

# OPEL Vectra





# ¿Deseas una conducción más gratificante?

Alta ingeniería para un control superior.

Conducción dinámica	18
Motores y transmisiones	20
Seguridad	22
Entorno del conductor	24
Confort y flexibilidad	26
Sistemas de información, audio y comunicación	28
Versiones	32
Llantas	36
Accesorios	38
OPC Line	40
Colores	42
Tapicerías	44
OPC	46



**¿Deseas plena  
sensación de control?**

Ingeniería creada para dominar la carretera.





75\_i02\_032.tif



ve75\_p01\_013.tif

**¿Quieres tomar  
el mando?**

Ponte al volante y disfruta.





¿Exiges prestaciones y  
**dinamismo?**

Te impulsa la ingeniería más estimulante.





75\_i04\_005.tif



vc75\_p01\_013.tif

**¿Un gran espacio  
para tus ideas?**

# ¿Exiges seguridad en todas las direcciones?

Rodéate de las soluciones más avanzadas.







s06\_e01\_042.tif

¿Deseas soluciones  
**de alta  
tecnología?**



<p>La base del dinamismo y la seguridad activa del Vectra es la excepcional ingeniería de su chasis. Precisión y control optimizados por el Sistema de Conducción Interactiva (IDS) que sincroniza el funcionamiento de la dirección, la suspensión y los frenos con la intervención de los sistemas electrónicos de asistencia a la conducción. El resultado es un comportamiento ágil y neutro en las curvas, altos niveles de aceleración lateral, precisa respuesta de la dirección, reducidas distancias de frenada y superior dominio en maniobras de emergencia. Gracias al sistema IDS cualquier situación imprevista es superable.</p> <p><b>El sistema IDS integra los siguientes componentes:</b></p> <ul style="list-style-type: none"><li>• <b>Dirección.</b> La Dirección Asistida Electrohidráulica (EHPS) evalúa la velocidad y el giro del volante para adaptarse a cada situación de conducción. Proporciona baja o nula asistencia a altas velocidades y máxima asistencia a bajas velocidades y en maniobras evasivas o de aparcamiento.</li><li>• <b>Suspensión.</b> La suspensión trasera independiente de 4 brazos ofrece una mayor estabilidad y adherencia en las curvas.</li><li>• <b>Frenos.</b> El sistema ABS, el Control de Frenada en Curvas (CBC), el Distribuidor Electrónico de la Fuerza de Frenada (EBD) y el Asistente a la Frenada (BA) interaccionan para ayudarte a mantener el control de la dirección, especialmente sobre firmes deslizantes y en frenadas de emergencia.</li><li>• <b>ESP®Plus.</b> El avanzado Controlador Electrónico de Estabilidad ESP®Plus, de serie en todas las versiones de Vectra, supervisa la velocidad de rotación de cada rueda, y en caso de producirse una tendencia al subviraje o al sobreviraje es capaz de intervenir hasta en tres ruedas para contrarrestarla. Además integra un sensor que detecta las excesivas oscilaciones de la carrocería causadas por bruscos cambios de dirección. Sus sensores también advierten de un inminente deslizamiento de las ruedas y activan el Control de Tracción TC<sup>Plus</sup> que instantáneamente reduce la entrega de potencia del motor e interviene sobre los frenos de las ruedas afectadas.</li></ul>	<p>Un paso adelante, el sistema IDS<sup>Plus</sup> añade Sport Switch y Control Continuo de la Amortiguación (CDC). Para adaptar la respuesta dinámica del nuevo Vectra a la carretera y a tus preferencias personales.</p> <p><b>IDS<sup>Plus</sup>.</b> El revolucionario sistema IDS<sup>Plus</sup> armoniza la actuación de los dispositivos electrónicos de asistencia a la conducción y del Control Continuo de la Amortiguación (CDC), para elevar el innovador concepto IDS al máximo nivel.</p> <ul style="list-style-type: none"><li>• Los múltiples sensores ubicados estratégicamente supervisan la dinámica de las ruedas y de la carrocería. Con esta información, el Control Continuo de la Amortiguación (CDC) ajusta de modo activo y en tiempo real la suspensión de cada rueda.</li><li>• La información de los sensores también es utilizada para interaccionar los componentes dinámicos del chasis con los sistemas electrónicos de asistencia a la conducción.</li><li>• El Sport Switch te permite seleccionar el modo Confort y Sport. El modo Confort está orientado a una conducción relajada, pero en situaciones imprevistas, cuando la maniobrabilidad es prioritaria, por ejemplo, en una curva cerrada o en frenadas de emergencia, el control computerizado del sistema ajusta automáticamente la respuesta de la amortiguación, la dirección y el acelerador para aumentar el control sobre el vehículo.</li><li>• Para disfrutar de una conducción más intensiva o disponer de una respuesta más firme, por ejemplo, en carreteras viradas, el modo Sport ofrece un comportamiento netamente deportivo. Al pulsar el Sport Switch, tanto el acelerador electrónico como la dirección EHPS y la suspensión ofrecen una respuesta más dinámica y directa. Además, en modelos con transmisión automática, con el modo Sport los cambios se efectúan a un mayor número de revoluciones.</li></ul>
<p> <b>Sport Switch.</b> Disponible con IDS<sup>Plus</sup> y con los motores de 6 cilindros. Al pulsarlo y seleccionar el modo Sport, el comportamiento y respuesta del Vectra adquieren un carácter netamente deportivo. ¡Es lo más parecido a tener dos coches en uno!</p>	<p> <b>Red de sistemas de control.</b> Todas las funciones de asistencia al conductor se integran bajo el sistema IDS o IDS<sup>Plus</sup> del Vectra. El resultado es un excepcional nivel de control, seguridad y placer.</p>



ve75\_i02\_031.tif



gts06\_e01\_062.tif



Los motores diesel del Vectra incorporan el avanzado Filtro de Partículas Diesel DPF de Opel que, a diferencia de los filtros convencionales, no requiere mantenimiento ni aditivos.

**1.9 CDTI ECOTEC®.** El motor 1.9 CDTI ECOTEC® está disponible en versiones de 100, 120 y 150 cv. La eficacia de la tecnología Common Rail y el cambio manual de 6 velocidades se unen para alcanzar una sobresaliente combinación de dinamismo, prestaciones y economía. El motor 1.9 CDTI 150 cv también está disponible con el avanzado cambio automático de 6 velocidades con función manual secuencial ActiveSelect® que proporciona una excelente respuesta y capacidad de aceleración.

Consumo de combustible		
Motores	1.8 ECOTEC® (140 cv)	2.2 DIRECT ECOTEC® (155 cv) <sup>2</sup>
Norma de emisiones	Euro 4	Euro 4
Transmisión: Manual 5 vel./Manual 6 vel./Automática 5 vel./Automática 6 vel.		
Urbano <sup>1</sup>	9,9-10,4/-/-	-/10,3/11,3/-
Extraurbano <sup>1</sup>	5,6-6,1/-/-	-/5,9/6,1/-
Mixto <sup>1</sup>	7,2-7,7/-/-	-/7,5/8/-
Emisiones CO <sub>2</sub> (g/km)	173-185/-/-	-/180/192/-

<sup>1</sup> Conforme a 1999/100/CE (litros/100 km).

<sup>2</sup> Motor 2.2 DIG no disponible para SW. Cambio automático 5 vel. sólo disponible para 5p.

**1.8 ECOTEC®.** El propulsor 1.8 de 140 cv con sistema de admisión variable convence por su equilibrada combinación de prestaciones, elasticidad y economía.

**2.2 DIRECT ECOTEC®.** El motor 2.2 DIRECT se distingue por su avanzado sistema de inyección directa de gasolina, una tecnología que logra superiores prestaciones y economía. Ofrece 155 cv de potencia, un elevado par de 220 Nm y está disponible con cambio manual de 6 o cambio automático de 5 velocidades con función ActiveSelect®.

**2.0 Turbo ECOTEC®.** Altas prestaciones, capacidad de ahorro y una progresiva respuesta definen al motor 2.0 Turbo de 175 cv.

**2.8 V6 Turbo ECOTEC®.** Con 280 cv y 355 Nm de par, el 6 cilindros 2.8 V6 Turbo asegura una respuesta de primer orden y amplias reservas de potencia. Disponible con cambio manual de 6 velocidades.

**Cambio manual de 6 velocidades.** Mayor placer, menor consumo y superiores prestaciones. Con un preciso accionamiento y un escalonado acorde con el carácter de cada propulsor. De serie con los motores CDTI, 2.0 DIRECT, 2.0 Turbo y 2.8 Turbo.

**Cambio automático de 6 velocidades.** Esta avanzada transmisión automática de Opel te permite elegir una conducción relajada o deportiva. Incluye función manual secuencial ActiveSelect® y programa invierno.

Consumo de combustible					
Motores	2.0 Turbo ECOTEC® (175 cv)	2.8 V6 Turbo ECOTEC® (280 cv) <sup>3</sup>	1.9 CDTI ECOTEC® (100 cv) <sup>4</sup>	1.9 CDTI ECOTEC® (120 cv)	1.9 CDTI ECOTEC® (150 cv)
Norma de emisiones	Euro 4	Euro 4	Euro 4	Euro 4	Euro 4
Transmisión: Manual 5 vel./Manual 6 vel./Automática 5 vel./Automática 6 vel.					
Urbano <sup>1</sup>	-/12,5-12,7/-/-	-/15,5-15,6/-/-	-/7,4/-/-	-/7,4-7,5/-/-	-/7,4-7,5/-/9,4-9,6
Extraurbano <sup>1</sup>	-/6,3-6,5/-/-	-/7,4-7,5/-/-	-/4,7/-/-	-/4,7-4,8/-/-	-/4,7-4,8/-/5,3-5,5
Mixto <sup>1</sup>	-/8,6-8,8/-/-	-/10,4-10,5/-/-	-/5,7/-/-	-/5,7-5,8/-/-	-/5,7-5,8/-/6,8-7,0
Emisiones CO <sub>2</sub> (g/km)	-/206-211/-/-	-/250-252/-/-	-/154/-/-	-/154-157/-/-	-/157/-/184-189

<sup>1</sup> Conforme a 1999/100/CE (litros/100 km).   <sup>3</sup> Disponible sólo en OPC.   <sup>4</sup> No disponible para SW.



pisg06\_i01\_003.tif



pisg06\_i01\_510.tif



gts06\_e01\_042.tif

Todos los datos se refieren al modelo base para la Unión Europea con equipamiento de serie. De acuerdo con la Directiva 1999/100/CE, la medición del consumo de combustible se realiza con el vehículo en vacío. El equipamiento adicional puede aumentar ligeramente las cifras de consumo y emisiones de CO<sub>2</sub>. También puede aumentar la masa del vehículo en vacío y, en algunos casos, la carga máxima permitida sobre cada eje y la masa máxima permitida, así como reducir la masa máxima remolcable. En consecuencia, ello puede provocar una reducción de la velocidad máxima y aumentar los tiempos de aceleración. Las prestaciones indicadas pueden alcanzarse con el vehículo cargado con 200 kg, incluido el conductor.

## ¿Potencia inteligente?

Motores que suman respuesta y responsabilidad.



# Confías en la seguridad que te rodea.

Envolvente protección para ti y los tuyos.



ve06\_e01\_051.tif

Con AFL



ve06\_e02\_061.tif



ve06\_e01\_002.tif

◀ **Iluminación adaptativa a los giros y cruces.** Considera el accionamiento de los intermitentes, al aproximarse a una intersección el reflector adicional integrado en cada faro ilumina a la izquierda o derecha del vehículo una franja de aproximadamente 30 metros de ancho. Para ver a los peatones o advertir obstáculos mucho antes de iniciar el giro.



ve06\_i01\_008.tif

▶ **Información en pantalla.** La seguridad al volante del Vectra se ve reforzada con la útil información mostrada en la pantalla. Por ejemplo, aviso de hielo en la carretera y nivel de presión en los neumáticos. Además, el ordenador de a bordo ofrece constante y completa información relativa al vehículo y a la conducción.



ve05\_i05\_005.tif

◀ **Sistema de retención.** La reforzada estructura de seguridad del Vectra se complementa con un sistema de 6 airbags: frontales de gran tamaño, laterales y de cortina situados en el techo. Las plazas delanteras disponen de reposacabezas activos y de cinturones de seguridad con pretensores y limitadores de presión.

Además del Sistema de Conducción Interactiva (IDS), el Opel Vectra incorpora una amplia serie de avanzadas soluciones de seguridad activa y pasiva integradas en su innovador sistema SAFETEC®. Un ejemplo son los sofisticados Faros Adaptativos (AFL), los faros que giran con tus ojos para constituir un significativo avance en seguridad y control. Dotados de faros Xenon extremadamente potentes que dirigen las luces cortas y largas a través de una sola lente, los faros AFL incorporan las siguientes funciones:

◀ **Iluminación Bi-Xenon adaptativa a las curvas (AFL).** Al abordar una curva los Faros Adaptativos Bi-Xenon (AFL) giran anticipándose hasta +/- 15° en función de la velocidad del vehículo y el ángulo de giro del volante. En comparación con unos faros convencionales, la iluminación aumenta hasta en un 90 % proporcionando una capacidad de anticipación que disminuye la fatiga visual y aumenta la seguridad.

• **Función de autopista.** Al circular constantemente en recta, el haz luminoso de los faros AFL se ajusta a la velocidad del vehículo, nivelándose automáticamente para ampliar el campo de visión y evitar deslumbrar a los conductores que circulan en sentido contrario.

Otras innovadoras soluciones de seguridad:

• **Control Automático de la Iluminación (ALC).** El sistema ALC gestiona la iluminación exterior del Vectra durante la conducción diurna. Sus sensores miden la luz ambiental y la luz en la zona que precede al vehículo para diferenciar, por ejemplo, la entrada en un túnel (las luces se encienden) del paso bajo un puente (las luces permanecen apagadas).

• **Luz de freno Adaptativa.** En frenadas de emergencia a más de 30 km/h y coincidiendo con la intervención del ABS, las luces de freno comienzan a parpadear 5 veces por segundo. Una eficaz señal de alerta para los conductores que circulan detrás.

• **Sistema de Pedales Retráctiles (PRS).** En caso de un fuerte impacto frontal, este sistema patentado por Opel libera de sus anclajes los pedales del freno y embrague para reducir el riesgo de lesiones en los pies y piernas del conductor.



75\_p01\_011.tif



vc06\_e02\_028.tif



vc04\_i01\_077.tif



vc05\_i02\_060.tif



vc04\_i01\_059.tif

▲ **Sistema de aparcamiento pilotado.** Con sensores de ultrasonidos integrados en los paragolpes delantero y trasero, advierte de la proximidad de obstáculos mediante señales acústicas. La solución para maniobrar cómodamente en espacios reducidos.

▲ **Asientos delanteros regulables.** Los asientos delanteros del Vectra ofrecen múltiples posibilidades de regulación, incluida la altura y el soporte lumbar.

▲ **Reposabrazos central.** El amplio reposabrazos situado entre los asientos delanteros dispone de ajuste longitudinal e integra un práctico compartimento para mapas, gafas, llaves, etc.

▲ **Retrovisores accionables eléctricamente.** Los retrovisores exteriores eléctricos y térmicos aportan seguridad y conveniencia. Además, su adicional función de plegado eléctrico evita desperfectos cuando el Vectra está estacionado.



▶ **Techo solar eléctrico.** Abatible, deslizante y regulable en diferentes posiciones, dispone de luna transparente y celosía solar. Al cerrarse, su función anti-lesiones evita daños a los que están especialmente expuestos los niños.



vc04\_i01\_035.tif

▼ **Asiento trasero abatible asimétricamente (60:40).** Para distribuir libremente el espacio entre los ocupantes y la carga. Al plegarlo totalmente los modelos de 4 y 5 puertas ofrecen respectivamente un máximo volumen de carga de 1.050 y 1.360 litros.



ve06\_i01\_030.tif

▶ **Pack de Organización.** Formado por un conjunto de redes y ganchos que sujetan y protegen todo tipo de objetos. Contenido: 1 gran red tridimensional, 1 red lateral y 4 ganchos de fijación. (Sólo disponible para SW).



vc06\_i02\_015.tif

▶ **Asiento del acompañante plegable.** Para transportar en el interior objetos de gran longitud o disponer de una práctica superficie plana.




ve75\_i03\_005.tif

▶ **Climatizador Digital.** Permite seleccionar la temperatura deseada y la mantiene con gran precisión gracias a soluciones como el sensor solar que detecta la intensidad, dirección y variación de los rayos solares. El sensor de calidad del aire analiza el índice de contaminación del aire entrante y si es elevado activa automáticamente la función de recirculación hasta volver gradualmente al ciclo normal. El Climatizador Digital incluye guantera refrigerada y Display Multifunción Gráfico (GID).



ve06\_i01\_012.tif

▶ **Asientos delanteros calentables.** Disponen de cinco niveles de temperatura seleccionables individualmente por el conductor y el acompañante con los mandos situados en la consola central.



vc04\_i01\_078.tif

**Aire acondicionado (imagen no mostrada).** Incorpora un compresor de funcionamiento variable en función de la temperatura exterior. En comparación con los sistemas convencionales que siempre trabajan a plena capacidad, aporta significativas ventajas en términos de eficacia y ahorro de combustible.



sg75\_p01\_012.tif

¿El confort es más que una palabra?

Es bienestar para ti y los tuyos, no importa lo largo que sea el viaje.



**CD 30.** Radio y lector de CD. Memoria para 4 x 6 emisoras. 6 altavoces, 4 x 20 W. Display Multifunción (TID) o Display Multifunción Gráfico (GID) en combinación con sistema de teléfono o Climatizador Digital.

**CD 30 MP3.** Radio y lector de CD compatible con MP3. Mandos al volante. Memoria para 4 x 6 emisoras. 7 altavoces, 4 x 20 W. Display Multifunción (TID) o Display Multifunción Gráfico (GID) en combinación con sistema de teléfono o Climatizador Digital. Incluye entrada auxiliar para conectar un iPod®, MP3 portátil o cualquier otro dispositivo portátil con salida para auriculares.

**CD 70 Navi.** Radio, lector de CD/MP3 musical y lector de CD de navegación. 9 altavoces (4 x 20 W). Memoria para 4 x 10 emisoras. Módulo GPS con indicaciones mediante símbolos y/o voz en el Display Multifunción Gráfico (GID). Doble sintonizador de radio. Mandos integrados en el volante. Entrada auxiliar de audio.

**DVD 90 Navegador.** Radio, lector de CD/MP3, lector de DVD-ROM de navegación y módulo GPS. Display en color (CID). Mandos en el volante. 9 altavoces (4 x 20 W). Memoria para 4 x 10 emisoras y entrada auxiliar de audio. Incluye DVD con mapas de más de 20 países europeos y una completa guía de viajes.

▼ **Display en Color (CID).** Ofrece función de navegación dinámica (aviso de retenciones y cálculo automático de la ruta alternativa), función de pantalla telefónica y memoria para 20 destinos, y todo ello a través de mapas en color y pantalla con función de visión dividida.



vc05\_i01\_094.tif

▶ **Sistema de teléfono móvil con Bluetooth® y control por voz¹.** Basta depositar el móvil sobre la unidad para que automáticamente se integre en el sistema de información, audio y comunicación. De este modo, sus funciones clave pueden activarse con los mandos del volante y su estado operativo se muestra en el Display Multifunción Gráfico (GID). Integra una consola universal, un portatéfono específico y está preparado para las futuras generaciones de móviles.



vc05\_i01\_093.tif

▲ **Display Multifunción Gráfico.** En conjunto con los sistemas de navegación, ofrece función de navegación dinámica (aviso de retenciones y cálculo automático de la ruta alternativa), función de pantalla telefónica y memoria para 20 destinos.



ve08\_i03\_017.tif

▼ **Sistemas de Navegación GPS.** Basados en CD o en DVD, los sistemas GPS disponen de función de visión dividida: la mitad de la pantalla muestra el mapa de la ruta, la otra mitad aporta mediante símbolos información actualizada sobre intersecciones, accesos, etc. e indica las distancias.



ve06\_i01\_016.tif

sg75\_p01\_013.tif

¿Quieres viajar entretenido, informado y comunicado?

Mantente en contacto con el mundo exterior o relájate en tu propio mundo.



08\_e02\_205.jpg

¿Buscas plena  
**libertad de  
elección?**





ve08\_tr04\_002

**Essentia**

Desde sus soberbias cualidades de conducción hasta su generoso nivel de equipamiento, el Vectra Essentia, disponible en 4 y 5 puertas, reúne todas las cualidades para que disfrutes de una estimulante y placentera experiencia al volante.

## Equipamiento de serie:

- Llantas de acero de 15" con tapacubos
- Moldura decorativa interior con acabado Metalizado
- Aire acondicionado
- Elevalunas eléctricos delanteros
- Airbags delanteros, laterales y de cortina
- Control Electrónico de Estabilidad ESP<sup>Plus</sup> con Control de Tracción TC<sup>Plus</sup>
- Controlador de la velocidad de cruce
- Cierre centralizado con mando a distancia
- Sistema de frenos ABS
- Sistema de Conducción Interactiva (IDS)
- Volante regulable en altura y profundidad
- Dirección asistida
- Apoyabrazos trasero
- Radio CD 30 con lector de CD y 6 altavoces
- Motor gasolina: 1.8 ECOTEC® (140 cv)
- Motores diesel: 1.9 CDTI (100 y 120 cv)

Las imágenes pueden mostrar equipamiento opcional.



ve06\_e01\_057.tif



aspi75\_e02\_015\_PA7.tif





ve08\_tr04\_002

### Elegance

Su dinámico diseño frontal y su distintivo acabado interior ponen de relieve la extraordinaria personalidad del Vectra Elegance, disponible en 4 y 5 puertas y SW. El automóvil que transmite a todos sus ocupantes nuevas sensaciones de satisfacción y bienestar.

Sobre el equipamiento Essentia añade:

- Llantas de aleación de 16"
- Radio CD 30 MP3
- Moldura decorativa interior Metalizada con Aluminio o Cedro
- Volante de 3 radios forrado en cuero con mandos integrados
- Tapicería Morrocaña Mixta, Tela/Cuero
- Ordenador de a bordo
- Faros antiniebla delanteros
- Elevalunas traseros eléctricos
- Climatizador Digital
- Asiento piloto y copiloto con ajuste manual en 8 posiciones
- Reposabrazos delantero
- Amplios espacios portaobjetos en el respaldo de los asientos delanteros
- Portagafas y portavasos trasero
- Motores gasolina: 1.8 ECOTEC® (140 cv), 2.2 DIG (155 cv) y 2.0 Turbo (175 cv)
- Motores diesel: 1.9 CDTI (100, 120 y 150 cv)

Las imágenes pueden mostrar equipamiento opcional.



ve08\_e02\_059.tif










ce08\_e01\_089\_RCL



## ¿Aprecias el diseño de arriba a abajo?

Las llantas dicen mucho sobre tu coche. Y dicen mucho de ti. Elige las que van con tu personalidad.

<div><div></div><div>1</div></div> Llanta de acero, 6 ½ J x 15, con diseño de 18 radios y neumáticos 195/65 R 15	<div><div></div><div>2</div></div> Llantas de aleación, 6 ½ J x 16, con diseño de 7 radios dobles y neumáticos 215/55 R 16	<div><div></div><div>3</div></div> Llantas de aleación, 7 J x 17, con diseño de 7 radios dobles y neumáticos 225/45 R 17	<div><div></div><div>4</div></div> Llantas de aleación, 7J x 17, con diseño de 7 radios dobles y neumáticos 215/50 R 17
 <div>aspi75_e02_015_PA7</div>	 <div>ve08_e01_089_RCL</div>	 <div>ve08_e01_089_RCL</div>	 <div>ve75_e02_011_QR0.tif</div>
 <div>ve75_e02_018_QP6.tif</div>	 <div>opc08_e01_022_QU7</div>	 <div>opc08_e01_024_QX5</div>	
<div><div></div><div>5</div></div> Llantas de aleación, 7,5J x 18, con diseño de 9 radios en V y neumáticos de 225/45 R 18	<div><div></div><div>6</div></div> Llantas de aleación, 8J x 18 con diseño de 6 radios en Y y neumáticos 235/40 R 18	<div><div></div><div>7</div></div> Llantas de aleación, 8J x 19 con diseño de 5 radios dobles y neumáticos 235/35 R 19	

Llantas y neumáticos	PA7	RCK	RCL	QR0	QP6	QU7	QX5
	1	2	3	4	5	6	7
Essentia	●	–	–	–	–	–	–
Elegance	–	●	○	○ <sup>1</sup>	○ <sup>2</sup>	–	–
OPC	–	–	–	–	–	●	○

● = de serie   ○ = opcional   – = no disponible

<sup>1</sup> Disponible con Paquete Elegance Premium.


<sup>2</sup> Disponible con Paquete Elegance Sport.





ve08\_i03\_153.tif

▼ **Cofre de fibra de vidrio tamaño XL.** Resistente y duradero. Con 480 litros de capacidad, cierre centralizado y suave apertura con amortiguadores de gas. Dimensiones: 220 x 90 x 30 cm. Capacidad 480 l. Se instala sobre el soporte base.



sg75\_e01\_160.tif



ve07\_e01\_070.tif



vc08\_i02\_021.tif

▲ **Portaesquí extensible.** Permite el seguro transporte de hasta 6 pares de esquís (convencionales o tipo carving) o de 4 tablas de snowboard. Su mecanismo de cierre con grandes botones es accionable incluso con gruesos guantes de esquí.

▲ **Revestimiento moldeado para el área de carga.** Realizado a medida en resistente plástico moldeado y antideslizante. Sus bordes de 6 cm de altura protegen el interior de cargas sucias o húmedas.



vepas08\_e02\_013.tif



vepas06\_i01\_003\_b.tif

◀ **Red portamapas.** Esta red elástica es ideal para tener muy a mano mapas, CDs, etc. Se fija en el lado del acompañante de la consola central.

▶ **Nevera con función termo.** Con 15 litros de capacidad y unas compactas dimensiones (56 x 29 x 34 cm), se sujeta al asiento trasero o al del acompañante con el cinturón de seguridad. Uno de sus dos sujetavaso se enfría o calienta según la función seleccionada.

◀ **Portabicicletas trasero.** Se instala sobre el gancho de remolque. Transporta 2 bicicletas y dispone de extensión opcional para una tercera bicicleta. Sus compactas dimensiones y sus componentes plegables permiten guardarlo en el interior cuando no se utiliza. Puede instalarse indistintamente sobre una bola fija o desmontable.

▼ **Opel Duo ISOFIX.** Asiento para niños de 9 a 18 kg. de peso. Integra arnés de 5 puntos. Fácil instalación con un cinturón del vehículo o con los anclajes ISOFIX.



ve07\_i01\_155.tif



ve08\_i01\_092

## Define tu estilo de vida. Nosotros te ayudamos.

¿Tu ritmo de vida no conoce pausa? No hay problema, tu Vectra responde siempre y en todos los detalles con los fiables, especiales y funcionales Accesorios Originales Opel.



▶ **OPC Line Pack 1.** Emocionante carácter que te distancia del resto, para avanzar con tu propia imagen. El Pack OPC 1 incluye:

- Spoiler frontal OPC tipo labio
- Spoiler trasero OPC tipo labio
- Estribos laterales OPC
- Spoiler trasero maletero (5p) o de techo (SW)



ve08\_e01\_090.tif

▶ **OPC Line.** La línea creada por los especialistas de "Opel Performance Center" para añadir máximo carácter deportivo a tu Vectra.



Titel\_OPC-001438.tif

▼ **Pomo de cuero OPC.** Perfecto acabado para un preciso control. Sólo para cambio manual de 6 velocidades.



ve07\_i01\_150.tif



veopcl07\_e01\_001.tif

▶ **Spoiler frontal OPC tipo labio.** En el color de la carrocería. Incluido en el Pack OPC 1.

▶ **Volante de cuero OPC.** Con diseño deportivo de tres radios y mandos integrados.

▶ ▼ **OPC Line Pack 2.** Atrévete y expresa toda tu pasión deportiva, con un completo y emocionante conjunto que incluye:

- Spoiler frontal OPC con grandes tomas de aire
- Spoiler trasero OPC tipo labio
- Estribos laterales OPC
- Spoiler trasero maletero (5p) o de techo (SW)



ve07\_i02\_151.tif

## ¿Valoras una imagen cien por cien deportiva? Elige OPC.

Diseñados y creados específicamente para el Vectra, los accesorios OPC añaden una emocionante personalidad deportiva al exterior y el interior. Disponibles en packs instalados en fábrica o como accesorios individuales en tu Distribuidor Opel.





75\_p01\_014.tif

## ¿Siempre marcas el tono adecuado?

Sabes expresar tu personalidad y cómo mostrarte a los demás.  
Elige el color que marca el tono más adecuado para ti.



ve75\_c01\_030\_casablanca.tif

▲ Blanco Casablanca



ve75\_c01\_042\_lichtgrau.tif

▲ Plata Mineral



ve75\_c01\_033\_pannacotta.tif

▲ Plata Pannacotta



ve75\_c01\_037\_ultrablue.tif

▲ Azul Ultramar



ve75\_c01\_035\_magma.tif

▲ Rojo Magma



ve75\_c01\_032\_metro.tif

▲ Gris Metro



ve75\_c01\_041\_granatapfelrot.tif

▲ Rojo Manzana



ve08\_c01\_043\_micabrown.tif

▲ Marrón Mica<sup>1</sup>



ve75\_c01\_031\_starsilver.tif

▲ Plata Estelar



ve75\_c01\_036\_peacock.tif

▲ Verde Real








ve75\_c01\_034\_saphir.tif

▲ Negro Zafiro

<sup>1</sup>Preguntar disponibilidad en el punto de venta.



<div><div></div><div>Tapicería Champion/Elba, Ébano</div><div>Moldura decorativa: Metalizado</div></div>	<div><div></div><div>Tapicería Splice/Morrocana, Ébano</div><div>Moldura decorativa: Metalizado/Aluminio Mate</div></div>	<div><div></div><div>Tapicería Splice/Morrocana, Beige</div><div>Moldura decorativa: Metalizado/Madera de Zebrano</div></div>	<div><div></div><div>Tapicería Cuero, Beige</div><div>Moldura decorativa: Metalizado/Cedro</div></div>
<div>ve06_dm_01_001.tif</div> <div></div> <div>ve06_tr01_007.tif</div>	<div>ve06_dm_01_002</div> <div></div> <div>ve08_tr02_012</div>	<div>ve08_dm01_005</div> <div></div> <div>ve08_tr02_013</div>	<div>ve06_dm_01_003.tif</div> <div></div> <div>ve06_tr01_011.tif</div>
		<div></div> <div>ve06_tr02_011.tif</div>	
	<div><div></div><div>Tapicería Cuero, Ébano</div><div>Moldura decorativa: Metalizado/Aluminio Mate</div></div>	<div></div> <div>ve06_dm_01_002.tif</div>	

Colores y tapicerías						
Modelo	Essentia			Elegance		
Tapicería	Champion/Elba	Splice/ Morrocana	Splice/ Morrocana	Cuero <sup>1</sup>	Cuero <sup>1</sup>	Draht/Mondial
Color	Ébano	Ébano	Beige	Ébano	Beige	Ébano
Moldura decorativa	Metalizado	Metalizado/ Aluminio Mate	Metalizado/ Madera de Zebrano	Metalizado/ Aluminio Mate	Metalizado/Cedro	Metalizado/ Aluminio Mate
Panel de la instrumentación						
Negro Metalizado	●	●	●	●	●	●
Color Sólido						
Blanco Casablanca	●	●	●	●	●	●
Color Brillante <sup>1</sup>						
Rojo Magma	●	●	–	●	●	●
Colores Metalizados Bicapa <sup>1</sup>						
Plata Mineral	●	●	●	●	●	●
Plata Estelar	●	●	●	●	●	●
Gris Metro	●	●	●	●	●	●
Colores Mica Bicapa <sup>1</sup>						
Plata Pannacotta	●	●	●	●	●	–
Rojo Manzana	●	●	–	●	●	–
Negro Zafiro	●	●	●	●	●	●
Azul Ultramar	●	●	●	●	●	●
Verde Real	●	●	–	●	●	–
Marrón Mica <sup>2</sup>	●	●	●	●	●	●


● = disponible    – = no disponible    <sup>1</sup> Opcional    <sup>2</sup> Preguntar disponibilidad en el punto de venta.

## ¿Sabes cómo poner en práctica tus ideas?

¿Te gusta tener la última palabra? ¿Quieres tener bajo control todos los detalles? La gama de acabados para el interior te permite crear tu propio ambiente.

# Vectra OPC

Deportividad. Clase.  
La fórmula OPC para el placer de conducir.



**280<sub>cv</sub>**  
**250<sub>km/h<sup>1</sup></sub>**

Consumo de combustible (l/100 km): – Urbano: 15,5-15,6 – Extraurbano: 7,4-7,5  
– Mixto: 10,4-10,5

Emissiones de CO<sub>2</sub> (g/km): 250-252 (de acuerdo con 80/1268/CE)

<sup>1</sup>Velocidad máxima limitada electrónicamente.

**Más información:**  
**[www.opel-opc.es](http://www.opel-opc.es)**



**OPC**  
Opel Performance Center



# Servicio Opel

## Nuestro Compromiso al elegir su nuevo Opel:

- Le ofrecemos una prueba dinámica.
- Detallada valoración de su vehículo usado.
- Le damos el precio total del vehículo puesto en carretera.
- La mejor solución en su financiación o leasing.
- Le explicamos todos los accesorios y controles de su vehículo.
- Programa de asistencia gratuita en carretera.
- Le informamos del precio de su vehículo nuevo.
- Le informamos de nuestro sistema de protección de precios.

## Nuestro Compromiso con Usted es:

- Estimación del coste de su reparación.
- Servicio de Calidad en todos los trabajos.
- Personal cualificado y especializado en Opel.
- Inspección final de su vehículo, para asegurarnos de que la reparación ha sido realizada con los más altos estándares de calidad.
- Explicarle el trabajo realizado y la factura antes de abonarla.

**Calidad de servicio Opel.** Garantía de tranquilidad y rendimiento de su coche.

**Dos años de Garantía para su nuevo Opel.** Sin limitación de kilometraje.

**Doce años de Garantía contra la Perforación por Corrosión.** Sin limitación de kms.

**Dos años de Garantía para los Recambios y Accesorios Originales Opel.** Sin limitación de kms.

**Opel Assistance.** Asistencia 24 horas de forma totalmente gratuita los dos primeros años.

**Extensión de Garantía Opel.** Completo paquete que unido a la calidad y fiabilidad de su Opel le asegura plena tranquilidad. Consulte condiciones en su Distribuidor.

**Masterfit/Servicio Rápido de Opel.** Ofrece operaciones del menú Masterfit/ Servicio Rápido a precio cerrado, sin necesidad de cita previa.

**Opel en Internet.** Las últimas noticias y toda la información sobre la gama de accesorios útil para su vehículo. [www.opel.es](http://www.opel.es)

**Reciclado.** En [www.opel.es](http://www.opel.es) encontrará información sobre la política de reciclado en diseño, centros de recogida de vehículos al final de su vida útil y su proceso de reciclado.



Por su política de constante evolución y desarrollo, General Motors España se reserva el derecho de variar las características y especificaciones expuestas en esta publicación. Es posible que algunos textos o fotografías recojan versiones, equipamientos o accesorios no comercializados en España, en la Red Opel le informarán detalladamente. En la dirección [www.opel.es](http://www.opel.es) encontrará información sobre la política de reciclado en el diseño, los centros de recogida de vehículos al final de su vida útil y su proceso de reciclado.

Impreso en papel ecológico blanqueado sin cloro.

Año Modelo 2008

McCann Erickson