

CATÁLOGO DE PARTES

pulsar
NS 200 FI

Mobil Super
4T Ultra



SISTEMA ANTIBLOQUEO
DE FRENOS NO INCLUIDO

pulsar
POTENCIA SIN PRECEDENTES

www.auteco.com.co
Línea gratuita nacional: 018000 520090
servicioalcliente@auteco.com.co



auteco

Advierta lo que le dicen las llantas mientras conduce:

- Si su respuesta a la dirección es lenta o si en las curvas y en el frenado la respuesta es pesada, es muy probable que sus llantas estén desinfladas.
- Vibración o tambaleo durante la conducción, puede significar que la presión en las llantas es mayor a la recomendada, o que ha ocurrido un daño en la llanta y la falla es inminente.
- La llanta puede vibrar a ciertas velocidades debido al desbalanceo, en este caso su desgaste será muy acelerado.

**RECUERDE SIEMPRE REVISAR LA PRESIÓN DE AIRE EN SUS LLANTAS
ANTES DE COMENZAR A RODAR**

PREFACIO

Es nuestro placer presentarles a ustedes el Catálogo de Partes.

Este Catálogo ha sido especialmente diseñado para ayudarle en la selección de las partes correctas con el fin de mantener el vehículo en las mejores condiciones.

Los repuestos originales están sujetos a un exigente estándar de control de calidad, por lo tanto es necesario que usted sólo use repuestos originales.

En nuestro constante esfuerzo para mejorar la eficiencia y desempeño de su vehículo, las especificaciones, diagramas y número de partes pueden cambiar sin previo aviso. Consecuentemente las descripciones de los repuestos en este Catálogo pueden no ser las finales y definitivas.

Las alteraciones y modificaciones que ocurren en la impresión de este Catálogo, serán informadas a nuestra red, a través de circulares de Servicio o en nuestra página web: www.auteco.com.co accediendo al link repuestos. Es requisito que usted actualice su Catálogo y haga las correcciones necesarias, una vez reciba dichas circulares. Lo anterior le asegurará un rápido y adecuado despacho de sus partes, pues las órdenes están siendo diligenciadas con las referencias más actualizadas.

En caso de necesitar asistencia técnica, comunicarse con el Distribuidor Autorizado o llamar al Departamento de Servicios Auteco.



DIRECTORIO TELEFÓNICO - UN REPUESTOS Y ACCESORIOS ÁREA COMERCIAL Y ASESORES DE VENTAS

NOMBRE	CARGO	ZONA	CELULAR	CORREO ELECTRÓNICO
JIMMY HERRERA HERNANDEZ	JEFE ZONA CENTRO	ZONA ORIENTE	310-373-90-19	jherrera@auteco.com.co
JOHN JAHIVER SALAMANCA LATORRE	ASESOR COMERCIAL	BOGOTA CENTRO / NORTE	300-542-87-56	jsalamanca@auteco.com.co
CARLOS JAVIER URIBE DURAN	ASESOR COMERCIAL	NORTE SANTANDER / CESAR SUR / ARAUCA	321-799-79-28	cjuribe@auteco.com.co
ANDRES FELIPE BUSTAMANTE CASTAÑEDA	ASESOR COMERCIAL	META /GUAVIARE	317-556-93-20	abustamante@auteco.com.co
MICHAEL ANDERSON MELO SOLER	ASESOR COMERCIAL	BOGOTA SUR	314-637-59-50	mmelo@auteco.com.co
IVAN EDUARDO FONSECA CADERNAS	ASESOR COMERCIAL	CUNDINAMARCA/BOYACA/CASANARE	318-617-72-83	ifonseca@auteco.com.co
JUAN CARLOS PIMENTEL JAIME	ASESOR COMERCIAL	SANTANDER	317-481-77-08	jcpimentel@auteco.com.co
PAULA ANDREA PEDROZA CASTRILLON	MERCADERISTA BOGOTA	BOGOTA	301-470-89-04	papedroza@auteco.com.co
CARLOS HUMBERTO TOBON RESTREPO	JEFE ZONA NORTE	ANTIOQUIA	310-447-36-11	ctobon@auteco.com.co
YEEDSANDER GUZMAN GARCIA	ASESOR COMERCIAL	BARRANQUILLA/SOLEDAD/SANTA MARTA	300-542-64-59	yguzman@auteco.com.co
MIGUEL ARTURO OSORIO RUIZ	ASESOR COMERCIAL	VALLEDUPAR/RIOHACHA/MAICAO	321-799-78-87	mosorio@auteco.com.co
ANDRES MAURICIO TORRES ALTAMIRANDA	ASESOR COMERCIAL	MONTERIA/CAUCASIA/CERETE	318-411-79-11	amtorres@auteco.com.co
RONALD JIMENEZ MONTENEGRO	ASESOR COMERCIAL	QUIBDO/ISTMINA/SUROESTE	318-618-69-62	rjimenez@auteco.com.co
JHONAN SEBASTIAN DURANGO DÍAZ	ASESOR COMERCIAL	APARTADO / TURBO / SANTA FE	318-618-66-50	jsdurango@auteco.com.co
LAURA VANESSA TETE	MERCADERISTA COMERCIAL	BARRANQUILLA	301-385-56-11	lvtete@auteco.com.co
RANGEL STIVENSON PEÑARANDA BUELVAS	ASESOR COMERCIAL	CARTAGENA DE INDIA / TURBACO	312-298-74-44	repenaranda@auteco.com.co
ANDREA CAROLINA RODRIGUEZ PINEDA -	MERCADERISTA COMERCIAL	MEDELLIN	301-472-11-94	acrodriiguez@auteco.com.co
JHONATAN ARROYO MARTINEZ	ASESOR COMERCIAL	SINCELEJO/ MAGANGUE/ MONPOX	318-618-64-16	jarrojo@auteco.com.co
OSCAR ALEJANDRO POSADA VILLADA	ASESOR COMERCIAL	MEDELLIN/BELLO/ITAGUI	301-385-36-02	oaposada@auteco.com.co
JORGE ELIECER LOPEZ DUQUE	JEFE COMERCIAL CALI	ZONA SUR	320-682-09-64	jelopez@auteco.com.co
LEIDY JOHANA VELASQUEZ SANCHEZ	ASESOR COMERCIAL	IBAGUE/LA DORADA/SAN SEBASTIAN DE MARIQUITA/	312-257-67-91	lvelasquez@auteco.com.co
JHON FREDDY ARIAS MEJIA	ASESOR COMERCIAL	PEREIRA/MANIZALES/ARMENIA/	318-338-40-54	jarias@auteco.com.co
LUISA FERNANDA ALPALA PATIÑO	ASESOR COMERCIAL	NARIÑO/PUTUMAYO/CAQUETA/SUR HUILA	317-439-30-05	lalpala@auteco.com.co
JHONATAN OCAMPO CAYCEDO	ASESOR COMERCIAL	VALLE /CAUCA	312-414-22-79	jocampoc@auteco.com.co
DANNA MARCELA HERNANDEZ BELTRAN	ASESOR COMERCIAL	TOLIMA/NEIVA	317-481-50-89	dmhernandez@auteco.com.co
YULIETH ANDREA MARIN BENJUMEA	MERCADERISTA COMERCIAL	CALI	301-471-53-55	yamarin@auteco.com.co
NESTOR RAUL ADARVE RENDON	DESARROLLADOR	MEDELLIN	310-436-26-89	nadarve@auteco.com.co
DAVID ANDRES RIAÑO VIDALES	KEY ACCOUNT	PPAL CENTRO	321-803-29-57	driano@auteco.com.co
DIANA MILENA MONTOYA ALZATE	KEY ACCOUNT	MEDELLIN	321-799-79-30	dmmontoya@auteco.com.co
ERWIN ALEXIS CARLOSAMA TOBAR	KEY ACCOUNT	CALI	313-584-47-13	ecarlosama@auteco.com.co
JOHANA RESTREPO ACEVEDO	JEFE DE TELEVENTAS	MEDELLIN	301-472-29-53	jrestrepo@auteco.com.co

SERVICIO AL CLIENTE

LÍNEA ÚNICA DE SERVICIO AL CLIENTE CANAL

(4) 444 81 90 

ATENCIÓN EN:	NOMBRE	E-MAIL
SERVICIO PAGO ANTICIPADO	JEISSON ALEXANDER ALVAREZ M.	repuestosauteco1@auteco.com.co
JEFE SERVICIO POSVENTA	LUIS G. RODRIGUEZ	lrodriguez@auteco.com.co
DEVOLUCIONES	WILMAR ANTONIO BEDOYA C.	wbedoya@auteco.com.co
MOTO FUERA DE RUTA		motofueraderuta@auteco.com.co

AUTOTECNICA COLOMBIANA S.A.S (AUTECO S.A.S) SEDE PRINCIPAL CRA. 43 # 44-60 ITAGÜI ANT. - PBX: (4)306 81 81

Atención a clientes finales: LÍNEA GRATUITA NACIONAL - 01 800052 00 90



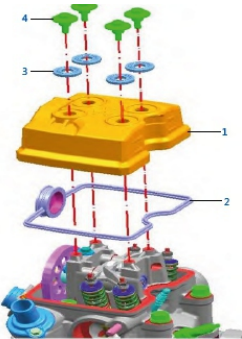
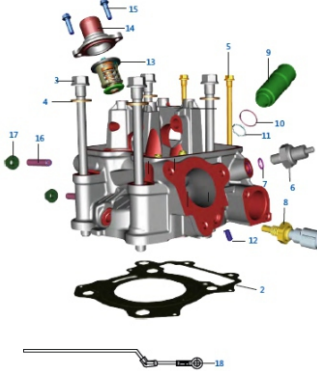
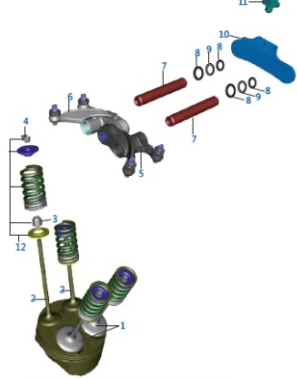
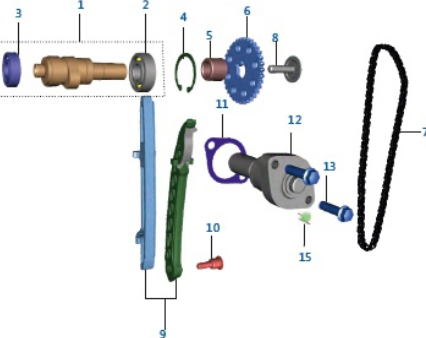
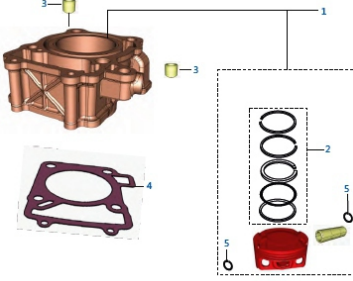
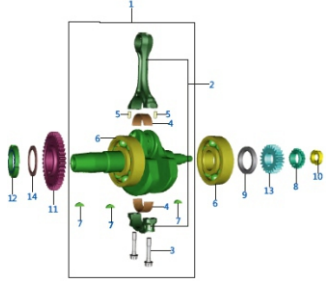
***ESTE ES EL SELLO DEL RESPALDO,
LA CALIDAD Y TU TRANQUILIDAD.***



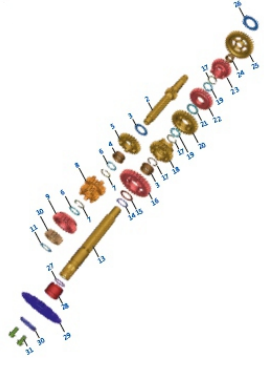
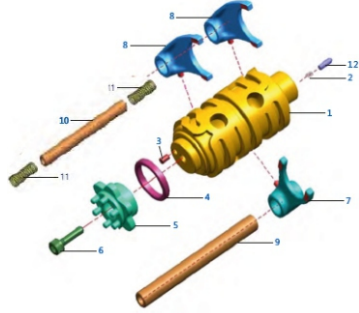
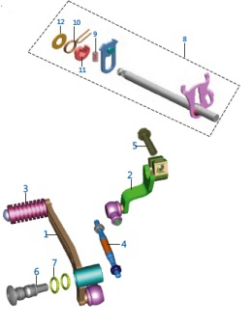
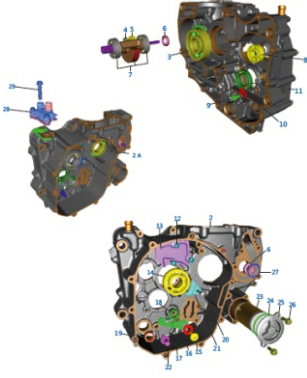
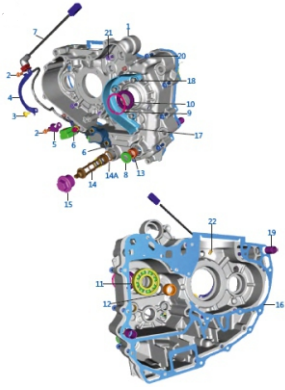
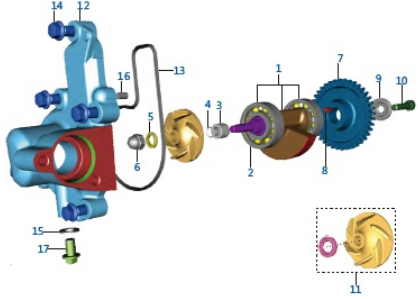
INDICE DE REFERENCIAS

FIGURA Nº	DESCRIPCIÓN	PÁG. Nº	FIGURA Nº	DESCRIPCIÓN	PÁG. Nº
1	TAPA CULATA	1	32	BOMBA FRENO DELANTERO	35
2	CULATA	2	33	CALIPER DELANTERO	36
3	VÁLVULAS	3	34	RUEDA TRASERA	37
4	EJE DE LEVAS / TENSOR CADENILLA	4	35	BOMBA FRENO TRASERO	38
5	CILINDRO / PISTON	5	36	PEDAL FRENO	39
6	CIGÜEÑAL	6	37	MANUBRIO	40 - 41
7	TRANSMISIÓN	7 - 8	38	SUSPENSIÓN DELANTERA	42 - 43
8	SELECTOR DE CAMBIOS	9	39	CUBIERTA RADIADOR	44
9	EJE DE CAMBIOS	10	40	TANQUE GASOLINA	45
10	CARCASA DERECHA	11 - 12	41	BOMBA GASOLINA	46
11	CARCASA IZQUIERDA	13	42	COMPLEMENTOS TANQUE GASOLINA	47
12	BOMBA AGUA / BALANCEADOR	14	43	COMPLEMENTOS CUBIERTA SILLÍN / TAPA LATERAL	48
13	BOMBA DE ACEITE	15	44	VELOCIMETRO	49
14	RADIADOR	16 - 17	45	CABLES	50
15	CUBIERTA CLUTCH	18	46	GUARDACADENA	51
16	CUBIERTA VOLANTE	19	47	CUBIERTA MOTOR	52
17	CLUTCH	20	48	FAROLA / CARENAJE	53 - 54
18	SISTEMA INYECCION	21	49	STOP	55
19	CAJA FILTRO DE AIRE	22	50	DIRECCIONALES	56
20	SILENCIADOR	23	51	EQUIPO ELÉCTRICO PARTE Nº1	57
21	MOTOR ARRANQUE / PLATO BOBINAS	24	52	EQUIPO ELÉCTRICO PARTE Nº2	58
22	C.D.I / REGULADOR / BOBINAS	25	53	HERRAMIENTAS / ACCESORIOS	59
23	SILLÍN	26	54	CUBIERTAS SIN PINTAR	60
24	SOPORTES DE MOTOR	27	55	CALCOMANIAS	61
25	CHASIS	28			
26	BRAZO OSCILANTE / AMORTIGUADOR	29			
27	REPOSAPIÉS	30			
28	GUARDABARRO DELANTERO	31			
29	GATO CENTRAL / GATO LATERAL	32			
30	LLANTAS / RINES / NEUMATICOS	33			
31	RUEDA DELANTERA	34			

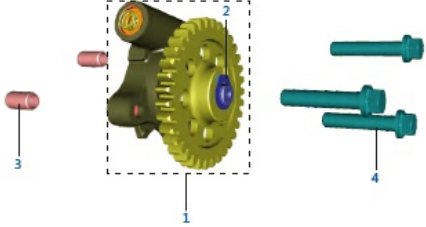
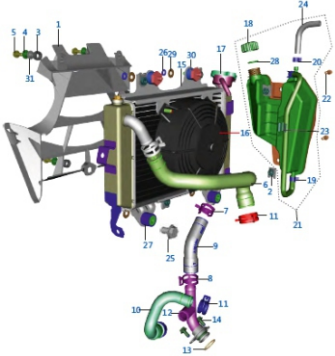
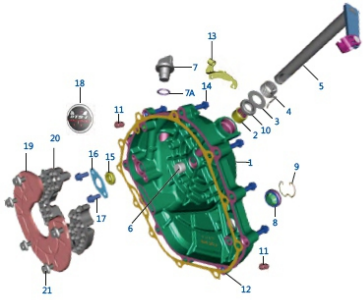
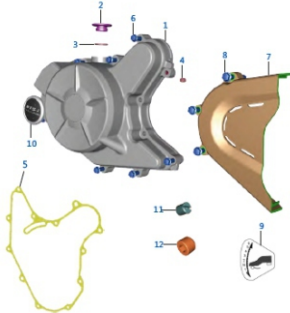
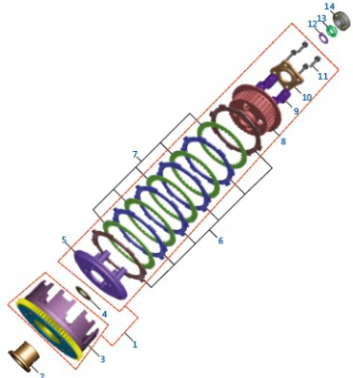
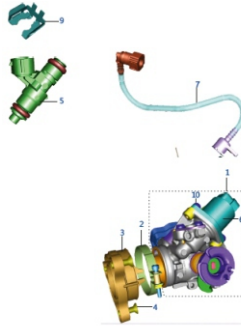
ÍNDICE DE GRÁFICOS

		
<p>FIGURA N° 1: TAPA CULATA</p> <p style="text-align: right;">PÁG. N°. 1</p>	<p>FIGURA N° 2: CULATA</p> <p style="text-align: right;">PÁG. N°. 2</p>	<p>FIGURA N° 3: VÁLVULAS</p> <p style="text-align: right;">PÁG. N°. 3</p>
		
<p>FIGURA N° 4: EJE DE LEVAS / TENSOR CADENILLA</p> <p style="text-align: right;">PÁG. N°. 4</p>	<p>FIGURA N° 5: CILINDRO / PISTÓN</p> <p style="text-align: right;">PÁG. N°. 5</p>	<p>FIGURA N° 6: CIGÜEÑAL</p> <p style="text-align: right;">PÁG. N°. 6</p>

ÍNDICE DE GRÁFICOS

	<p>FIGURA N° 7: TRANSMISIÓN</p>	<p>PÁG. N°. 7 - 8</p>		<p>FIGURA N° 8: SELECTOR DE CAMBIOS</p>	<p>PÁG. N°. 9</p>		<p>FIGURA N° 9: EJE DE CAMBIOS</p>	<p>PÁG. N°. 10</p>
	<p>FIGURA N° 10: CARCASA DERECHA</p>	<p>PÁG. N°. 11 - 12</p>		<p>FIGURA N° 11: CARCASA IZQUIERDA</p>	<p>PÁG. N°. 13</p>		<p>FIGURA N° 12: BOMBA DE AGUA / BALANCEADOR</p>	<p>PÁG. N°. 14</p>

ÍNDICE DE GRÁFICOS

		
FIGURA N° 13: BOMBA DE ACEITE PÁG. N°. 15	FIGURA N° 14: RADIADOR PÁG. N°. 16 - 17	FIGURA N° 15: CUBIERTA CLUTCH PÁG. N°. 18
		
FIGURA N° 16: CUBIERTA VOLANTE PÁG. N°. 19	FIGURA N° 17: CLUTCH PÁG. N°. 20	FIGURA N° 18: SISTEMA INYECCIÓN PÁG. N°. 21

ÍNDICE DE GRÁFICOS

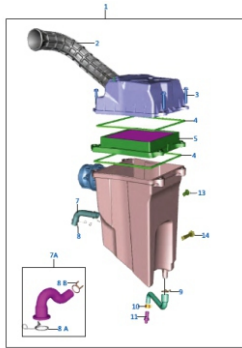


FIGURA N° 19: FILTRO DE AIRE

PÁG. N°.
22

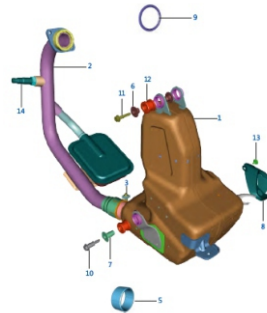
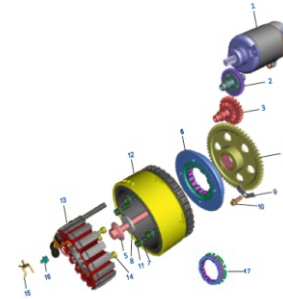


FIGURA N° 20: SILENCIADOR

PÁG. N°.
23



**FIGURA N° 21: MOTOR DE ARRANQUE /
PLATO DE BOBINAS**

PÁG. N°.
24

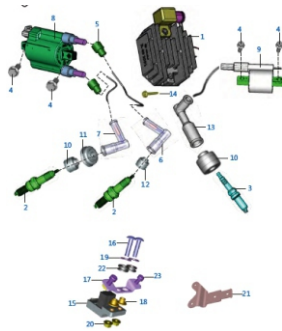


FIGURA N° 22: C.D.I / BOBINAS

PÁG. N°.
25

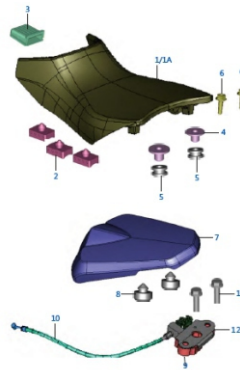


FIGURA N° 23: SILLÍN

PÁG. N°.
26

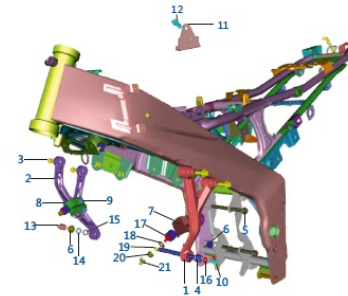
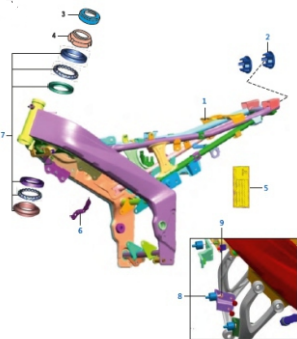
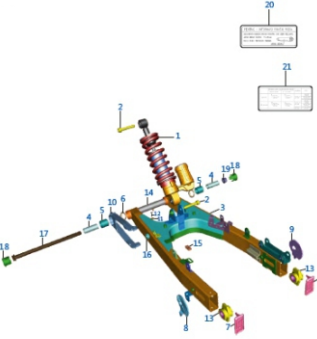
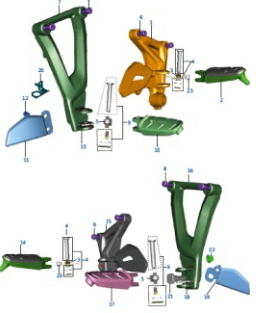
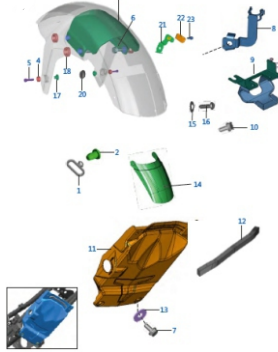
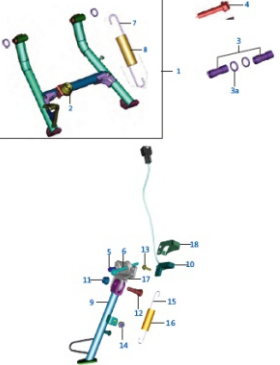




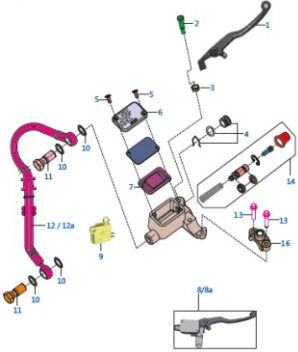
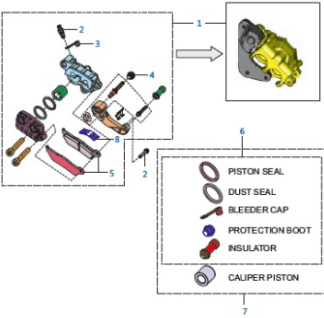
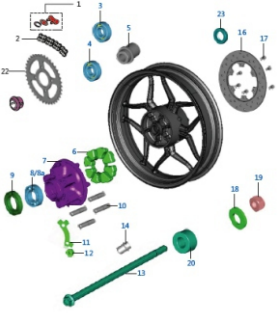
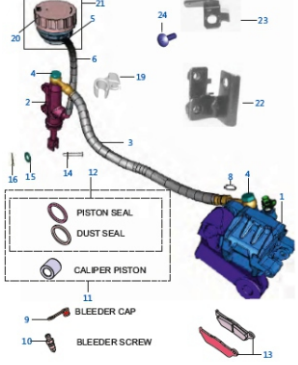
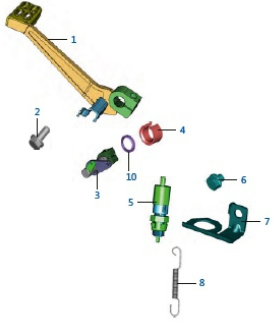
FIGURA N° 24: SOPORTES DE MOTOR

PÁG. N°.
27

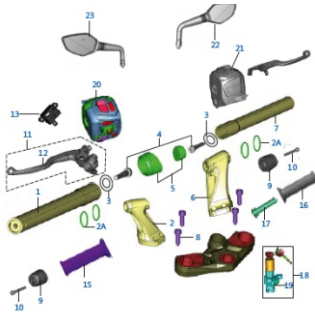
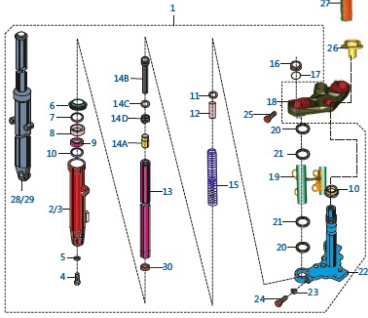
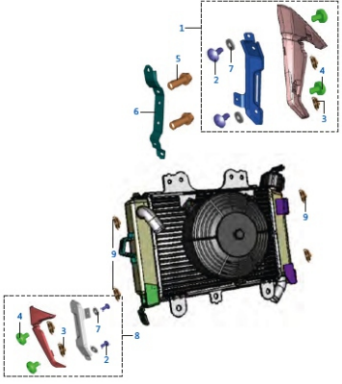
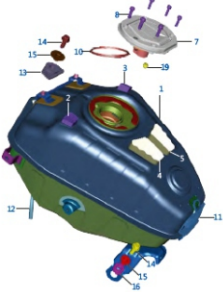
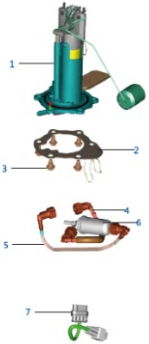
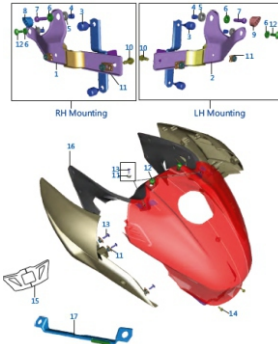
ÍNDICE DE GRÁFICOS

					
<p>FIGURA N° 25: CHASIS</p>	<p>PÁG. N°. 28</p>	<p>FIGURA N° 26: BRAZO OSCILANTE / AMORTIGUADOR</p>	<p>PÁG. N°. 29</p>	<p>FIGURA N° 27: REPOSAPIES</p>	<p>PÁG. N°. 30</p>
					
<p>FIGURA N° 28: GUARDABARRO DELANTERO</p>	<p>PÁG. N°. 31</p>	<p>FIGURA N° 29: GATO CENTRAL / GATO LATERAL</p>	<p>PÁG. N°. 32</p>	<p>FIGURA N° 30: LLANTAS / RINES</p>	<p>PÁG. N°. 33</p>

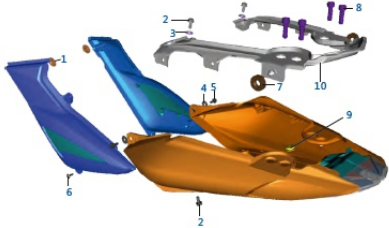
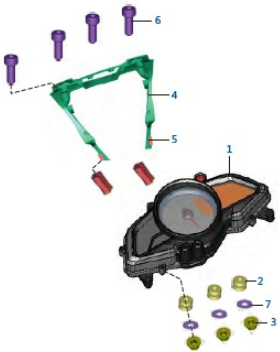
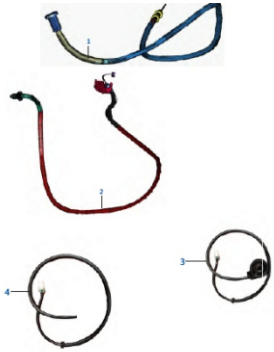
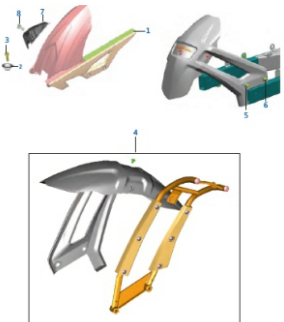
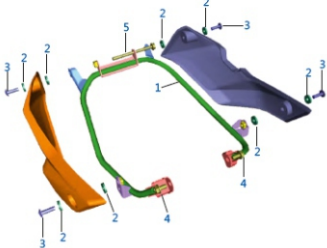
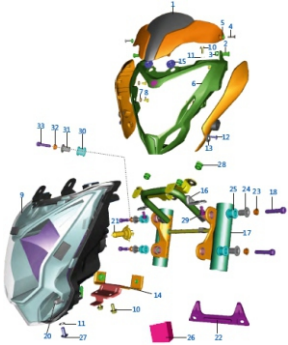
ÍNDICE DE GRÁFICOS

					
<p>FIGURA N° 31: RUEDA DELANTERA</p>	<p>PÁG. N°. 34</p>	<p>FIGURA N° 32: BOMBA FRENO DELANTERO</p>	<p>PÁG. N°. 35</p>	<p>FIGURA N° 33: CALIPER DELANTERO</p>	<p>PÁG. N°. 36</p>
					
<p>FIGURA N° 34: RUEDA TRASERA</p>	<p>PÁG. N°. 37</p>	<p>FIGURA N° 35: BOMBA FRENO TRASERO</p>	<p>PÁG. N°. 38</p>	<p>FIGURA N° 36: PEDAL FRENO</p>	<p>PÁG. N°. 39</p>

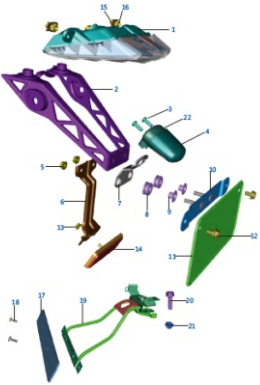
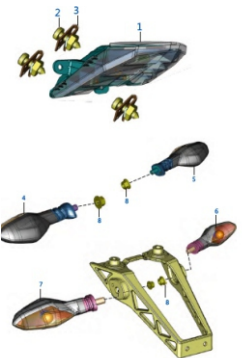
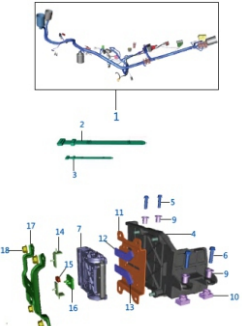
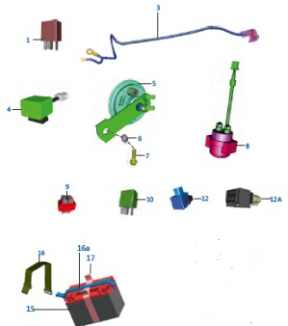
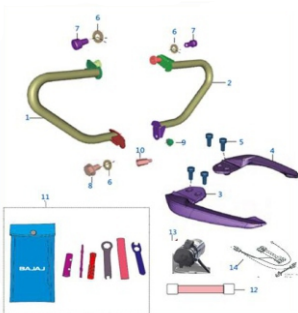
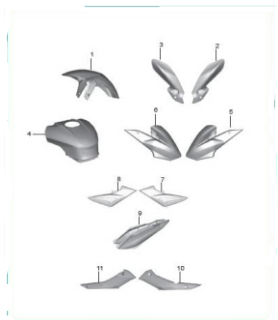
ÍNDICE DE GRÁFICOS

					
<p>FIGURA N° 37: MANUBRIO</p>	<p>PÁG. N°. 41</p>	<p>FIGURA N° 38: SUSPENSIÓN DELANTERA</p>	<p>PÁG. N°. 42-43</p>	<p>FIGURA N° 39: CUBIERTAS RADIADOR</p>	<p>PÁG. N°. 44</p>
					
<p>FIGURA N° 40: TANQUE DE GASOLINA</p>	<p>PÁG. N°. 45</p>	<p>FIGURA N° 41: BOMBA GASOLINA</p>	<p>PÁG. N°. 46</p>	<p>FIGURA N° 42: COMPLEMENTOS CUBIERTAS TANQUE GASOLINA</p>	<p>PÁG. N°. 47</p>

ÍNDICE DE GRÁFICOS

					
<p>FIGURA N° 43: COMPLEMENTOS CUBIERTAS SILLÍN / TAPA LATERAL</p>	<p>PÁG. N°. 48</p>	<p>FIGURA N° 44: VELOCÍMETRO</p>	<p>PÁG. N°. 49</p>	<p>FIGURA N° 45: CABLES</p>	<p>PÁG. N°. 50</p>
					
<p>FIGURA N° 46: GUARDACADENA</p>	<p>PÁG. N°. 51</p>	<p>FIGURA N° 47: CUBIERTA MOTOR</p>	<p>PÁG. N°. 52</p>	<p>FIGURA N° 48: FAROLA / CARENAJE</p>	<p>PÁG. N°. 53-54</p>

ÍNDICE DE GRÁFICOS

			
<p>FIGURA N° 49: STOP</p>	<p>FIGURA N° 50: DIRECCIONALES</p>	<p>FIGURA N° 51: EQUIPO ELÉCTRICO PARTE N° 1</p>	<p>PÁG. N°. 55</p> <p>PÁG. N°. 56</p> <p>PÁG. N°. 57</p>
			
<p>FIGURA N° 52: EQUIPO ELÉCTRICO PARTE N° 2</p>	<p>FIGURA N° 53: HERRAMIENTAS / ACCESORIOS</p>	<p>FIGURA N° 54: CUBIERTAS</p>	<p>PÁG. N°. 58</p> <p>PÁG. N°. 59</p> <p>PÁG. N°. 60</p>

ÍNDICE DE GRÁFICOS




FIGURA N° 56: CALCOMANÍAS

PÁG. N°.
61

FIGURA N° 1: TAPA CULATA

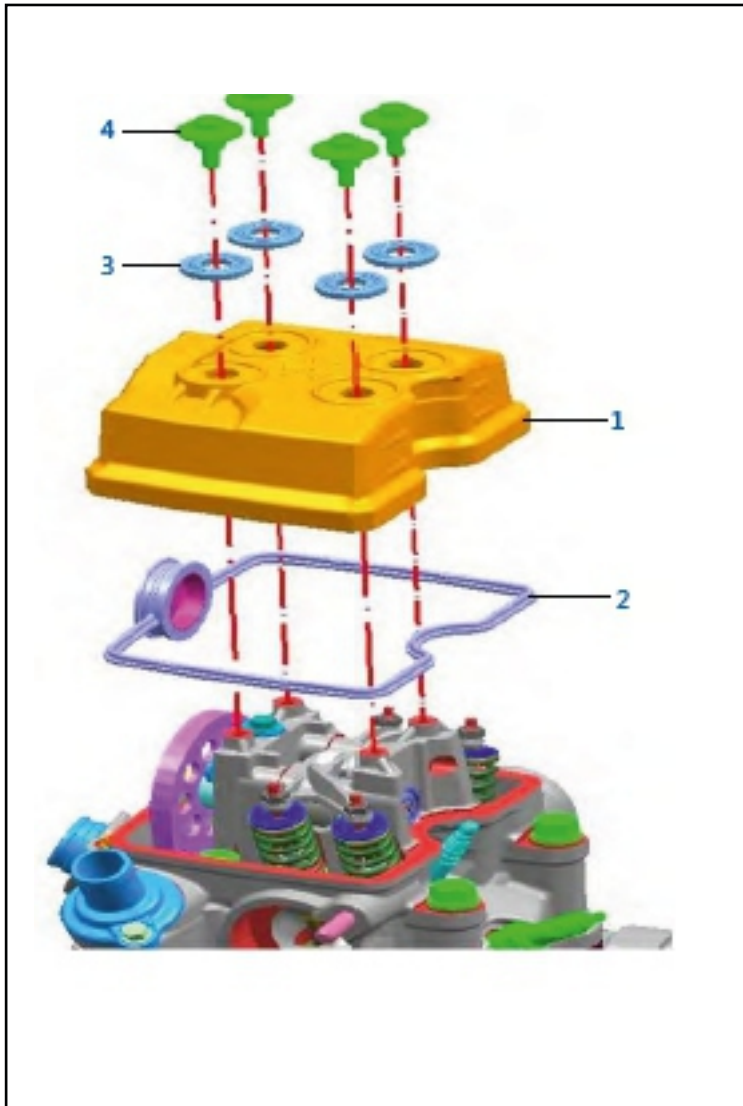


FIG. No.	PARTE No.	DESCRIPCIÓN	CANT. VEH.	OBSERVACIÓN
1	JL511041	Tapa Culata	1	
2	JL511042	Empaque Tapa Culata	1	
3	JG511021	Sello Tapa Válvulas	4	
4	JG511022	Tornillo Culata	4	

FIGURA N° 2: CULATA

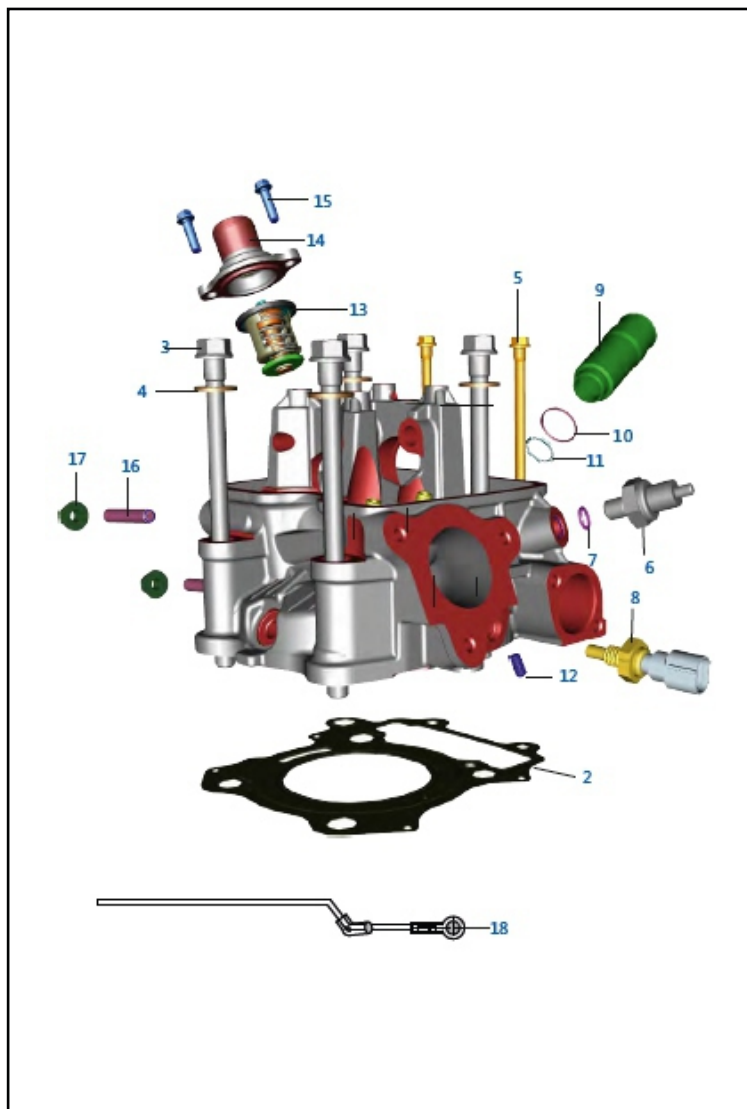


FIG. No.	PARTE No.	DESCRIPCIÓN	CANT. VEH.	OBSERVACIÓN
1	36DT0032	Culata Completa	1	Para Pasador Balancín 72 mm.
	DT511097	Culata Sola	1	
2	JL511022	Empaque Culata	1	
3	JG541068	Tornillo Culata 10 mm.	4	
4	LDA00008	Arandela 11.2x20x2	4	
5	JL511009	Tornillo Culata 6 mm.	2	
6	DK101225	Swiche Presión Aceite	1	
7	DK101340	Anillo Retenedor	1	
8	JG351400	Sensor Temperatura	1	
9	JL511112	Torre Bujía	1	Diámetro Anillo Retenedor 18.5 mm.
10	KJAC1824	Anillo Retenedor Superior	1	Diámetro 18.5 mm.
11	39128321	Anillo Retenedor Inferior	1	
12	39260801	Esparrago 5x0.8x7	1	
13	JL601237	Termostato	1	
14	JL511029	Cubierta Termostato	1	
15	KAEQ0620	Tornillo 6x1x20	2	
16	JG511046	Esparrago 8 mm.	2	
17	LCG00006	Tuerca 8 mm.	2	
18	JL402219	Conexión swiche Presión Aceite	1	

FIGURA N° 3: VALVULAS

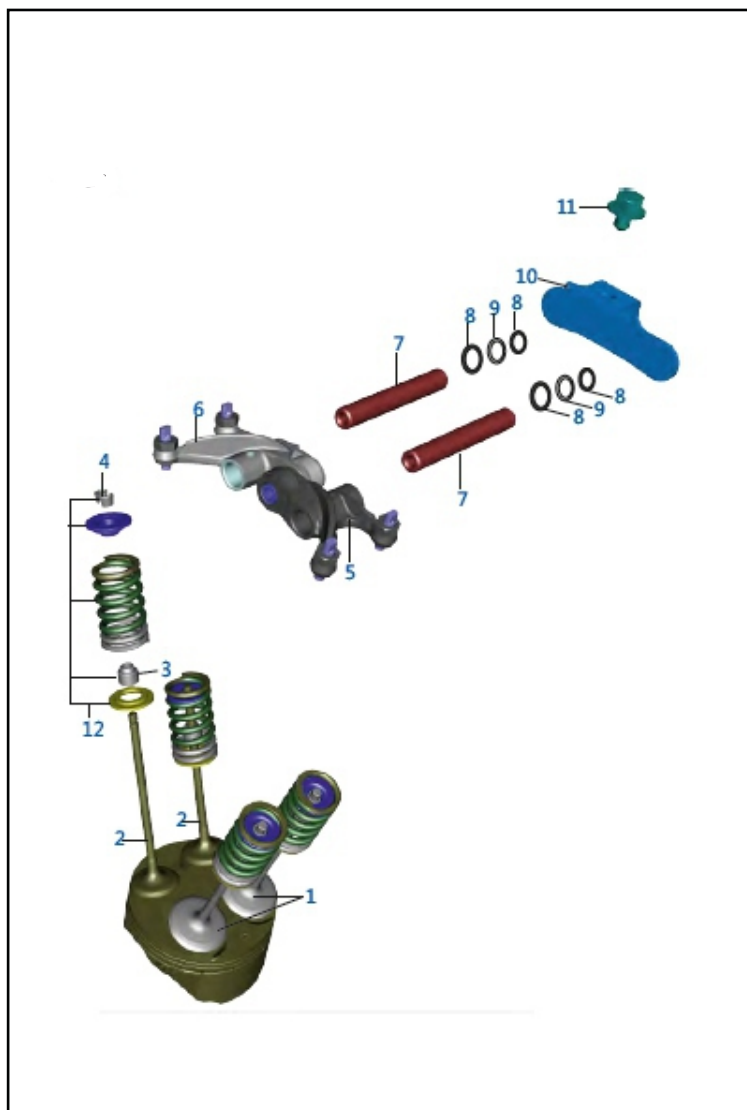


FIG. No.	PARTE No.	DESCRIPCIÓN	CANT. VEH.	OBSERVACIÓN
1	JL511010	Válvula Admisión	2	
2	JL511011	Válvula Escape	2	
3	39201719	Reten Válvula	4	
4	DG101029	Cuña Válvula	8	
5	DT511261	Balancín Admisión	1	
6	DT511262	Balancín Escape	1	
7	JL511114	Pasador Balancín	2	Longitud 72 mm.
8	39244011	Arandela	4	
9	DH101295	Arandela Balancín	2	
10	JF511115	Platina	1	
11	LAE00016	Tornillo 5x0.8x6	1	
12	36JL0011	Kit Resorte y Arandela Válvulas	4	

FIGURA N° 4: EJE DE LEVAS / TENSOR CADENILLA

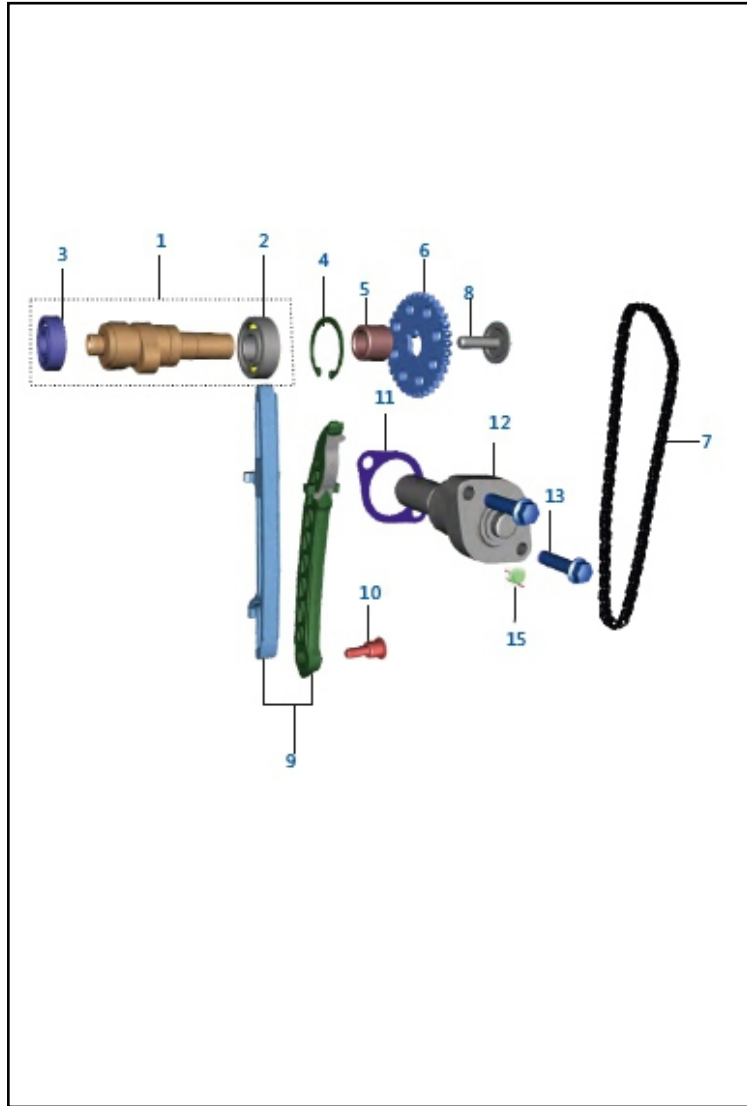


FIG. No.	PARTE No.	DESCRIPCIÓN	CANT. VEH.	OBSERVACIÓN
1	JL511241	Eje Levas	1	Doble Ranura
2	AP101236	Rodamiento Bolas	1	
3	JG531220	Rodamiento Bolas 6202	1	
4	39059417	Pin de Seguridad	1	
5	JL511250	Buje Eje Levas	1	Altura 15.2 mm.
6	JL511220	Piñón Eje Levas	1	
7	JL511222	Cadenilla Distribucion	1	
8	DU101225	Tornillo Piñón Eje Levas	1	
9	36JL0001	Kit Guías Cadenilla	1	
10	DH101392	Tornillo Guía Cadenilla	1	
11	CS101128	Empaque Tensor Cadenilla	1	
12	JC101034	Tensor Cadenilla	1	
13	KADQ0620	Tornillo 6 mm.	2	
14	39266921	Anillo Retenedor	1	No Ilustrado
15	JG511270	Tornillo 6x16	1	

FIGURA N° 5: CILINDRO / PISTÓN

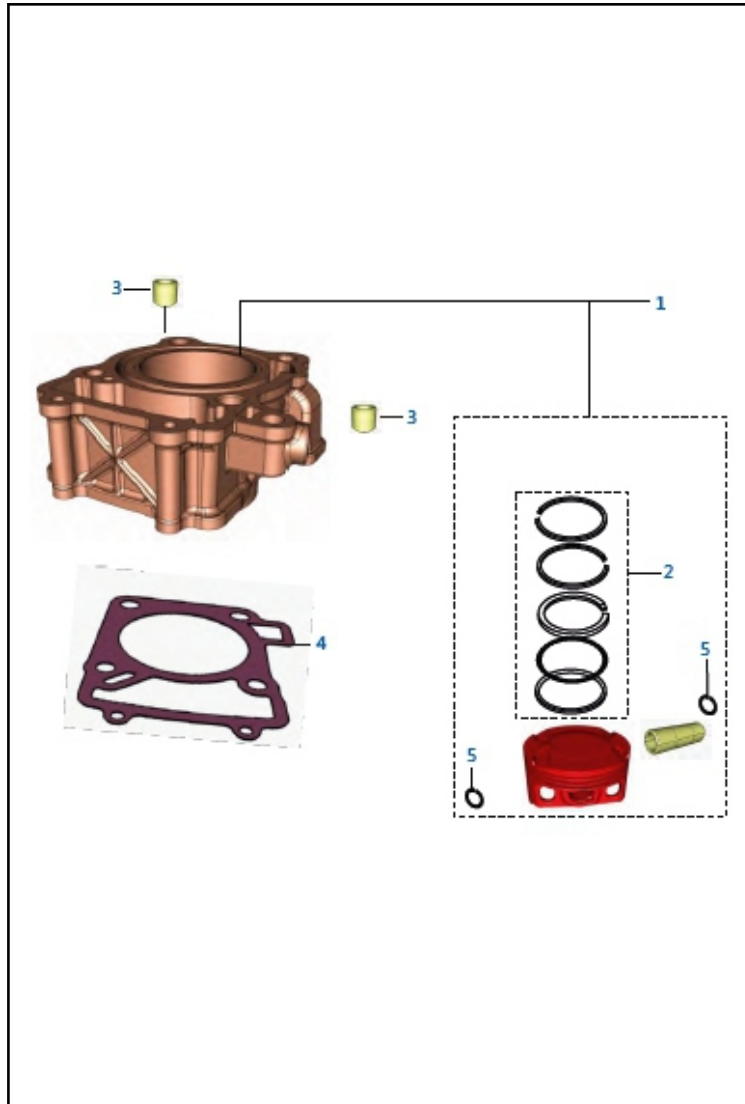


FIG. No.	PARTE No.	DESCRIPCIÓN	CANT. VEH.	OBSERVACIÓN
1	36JL0007	Cilindro Completo	1	
2	36JU0001	Anillos STD	1	
3	39218106	Pin Guía Cilindro	2	
4	JL521002	Empaque Cilindro	1	
5	39213217	Pin Pasador Pistón	2	
6	JL521200	Kit Pistón STD	1	

FIGURA N° 6: CIGÜEÑAL

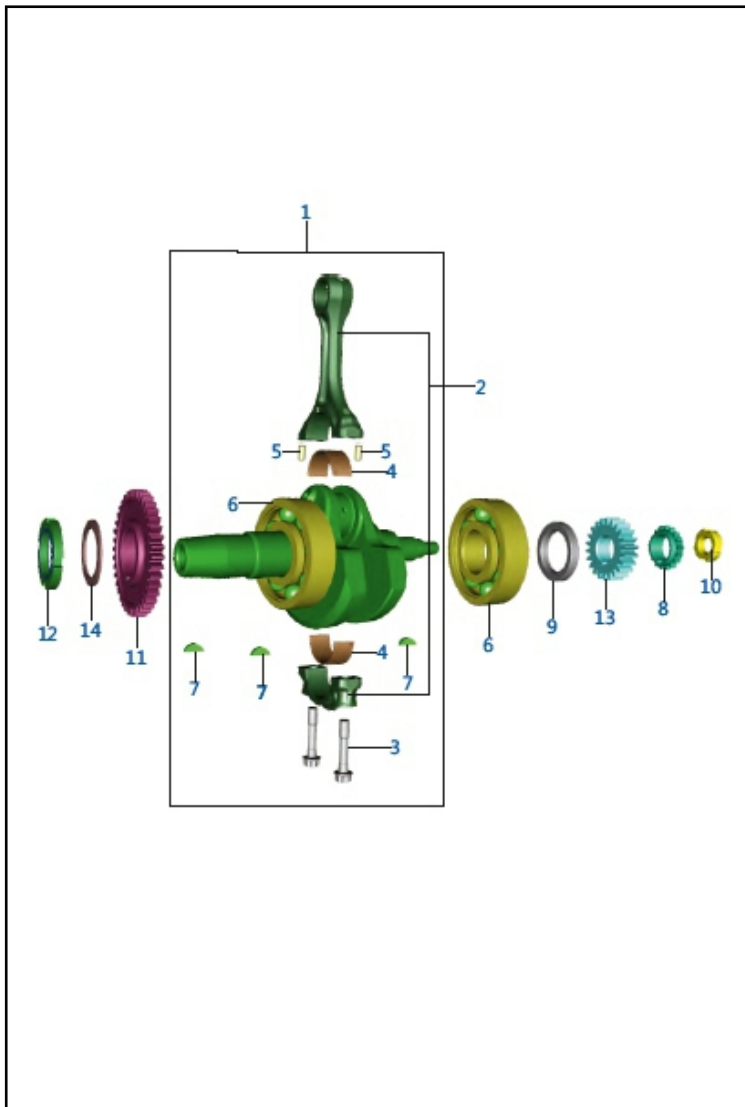


FIG. No.	PARTE No.	DESCRIPCIÓN	CANT. VEH.	OBSERVACIÓN
1	36JU0036	Cigüeñal	1	
2	JF531007	Biela Cigüeñal	1	
3	JF531014	Tornillo Biela	2	
4	JU531021	Buje Biela Cigüeñal	2	
5	39220307	Pin Guía Biela Cigüeñal	2	
6	39193120	Rodamiento Bolas 28x68x18	2	
7	31101173	Cuña Cigüeñal	3	
8	JG531027	Piñón Cigüeñal	1	
9	JG531031	Buje Cigüeñal	1	
10	LCD00001	Tuerca Cigüeñal	1	
11	JG531041	Piñón Balanceador	1	
12	JG531040	Tuerca Balanceador	1	
13	JG551216	Piñón Primario	1	
14	LDH00002	Arandela Cónica 28.35x38x1.75	1	

FIGURA N° 7: TRANSMISIÓN (1/ 2)

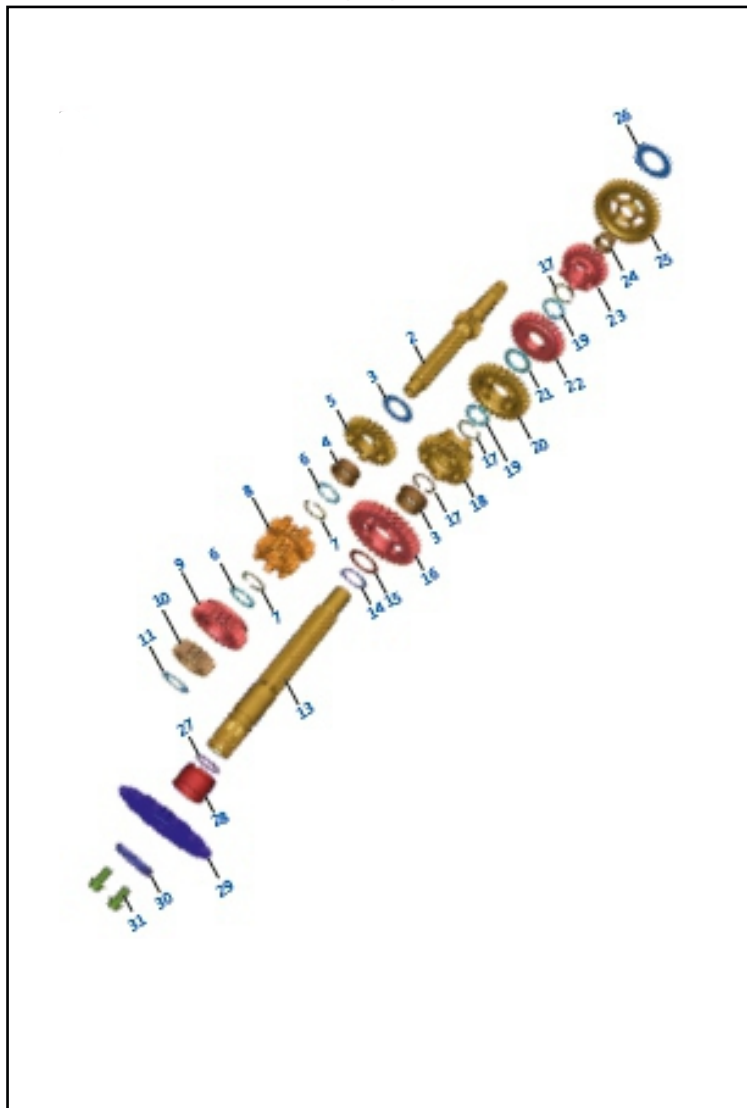


FIG. No.	PARTE No.	DESCRIPCIÓN	CANT. VEH.	OBSERVACIÓN
1	JG551028	Eje Clutch Completo	1	No Ilustrado
2	JG551027	Eje Clutch	1	
3	39215811	Arandela	1	
4	JG551013	Buje Caja	2	
5	JG551213	Piñón de 6A. (24T)	1	
6	JG551020	Arandela	2	
7	BF551037	Pin de Seguridad	2	
8	JG551214	Piñón Múltiple de 3A & 4A (18/21T)	1	
9	JG551220	Piñón de 5A. (22T)	1	
10	JG551227	Piñón de 2A. (15T)	1	
11	JG551022	Arandela	1	
12	JG 5510 26	Buje Piñón Salida	1	No Ilustrado
13	JG551025	Eje Piñón Salida	1	
14	DH101235	Pin de Seguridad	1	
15	39215911	Arandela	1	
16	JG551228	Piñón de 2A. (31T)	1	
17	BF551037	Pin de Seguridad	2	
18	JG551222	Piñón de 5A. (23T)	1	
19	JG551020	Arandela	2	
20	JG551223	Piñón de 3A. (28T)	1	
21	JG551021	Arandela	2	
22	JG551215	Piñón de 4A. (26T)	1	
23	JG551224	Piñón de 6A. (22T)	1	
24	JG551000	Buje Caja	1	
25	JG551225	Piñón de 1A. (34T)	1	

FIGURA N° 7: TRANSMISIÓN (2/2)

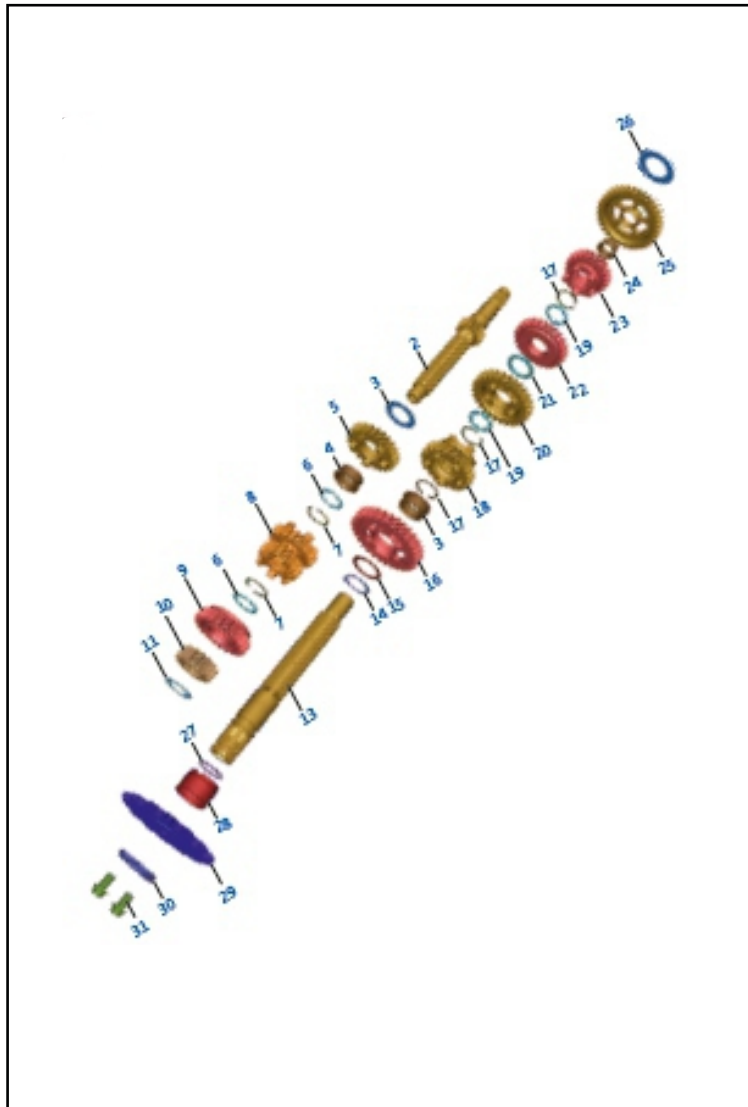


FIG. No.	PARTE No.	DESCRIPCIÓN	CANT. VEH.	OBSERVACIÓN
26	JG551021	Arandela	1	
27	DK101352	Anillo Retenedor	1	
28	JG551010	Buje Piñón Salida	1	
29	DV101048	Piñón Salida 14T	1	
30	DJ101312	Arandela Piñón Salida	1	
31	LAE00017	Tornillo 6x1x10	2	

FIGURA N° 8: SELECTOR DE CAMBIOS

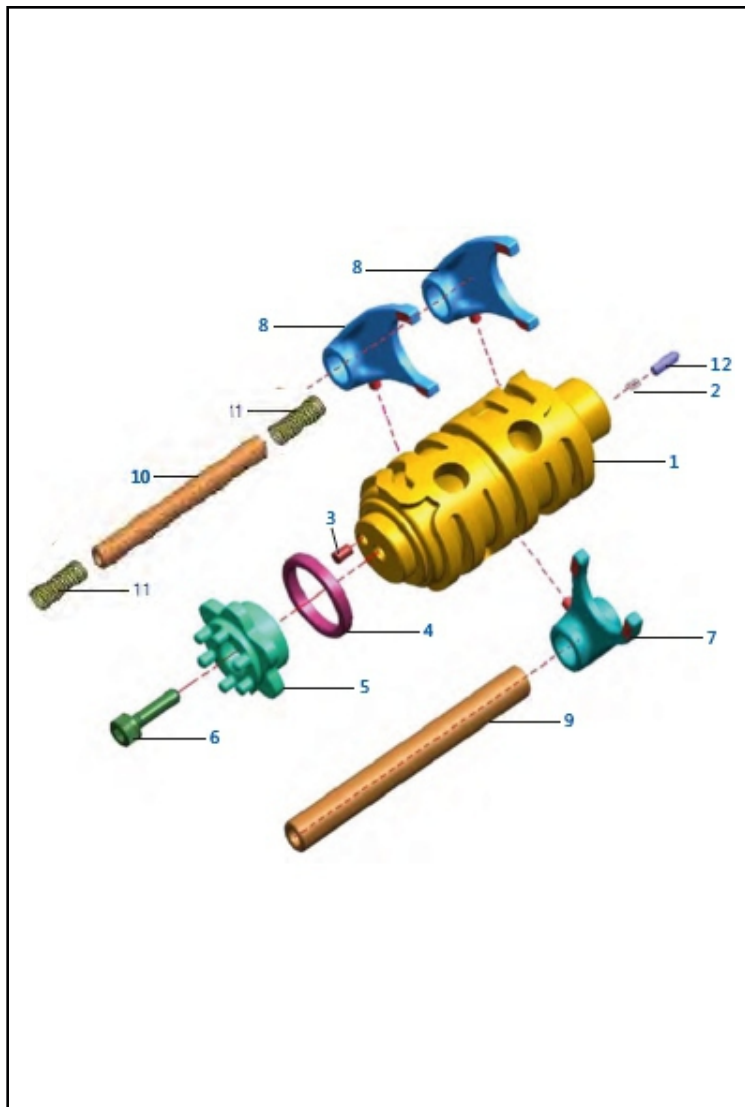


FIG. No.	PARTE No.	DESCRIPCIÓN	CANT. VEH.	OBSERVACIÓN
1	JG561011	Eje Selector Cambios	1	
2	EC561023	Resorte Eje Selector Cambios	1	
3	39260607	Pin Eje Selector	1	
4	JG561010	Buje Eje Selector Cambios	1	
5	JG561222	Estrella Eje Selector Cambios	1	
6	LAC00024	Tornillo 6x20	1	
7	JG561012	Horquilla Cambios (Entrada)	1	
8	JG561013	Horquilla Cambios (Salida)	2	
9	JG561016	Pasador Horquilla Cambios	1	
10	JG561225	Pasador Horquilla Cambios	1	
11	JG561215	Resorte	2	
12	JG561008	Pin Eje Selector	1	

FIGURA N° 9: EJE DE CAMBIOS

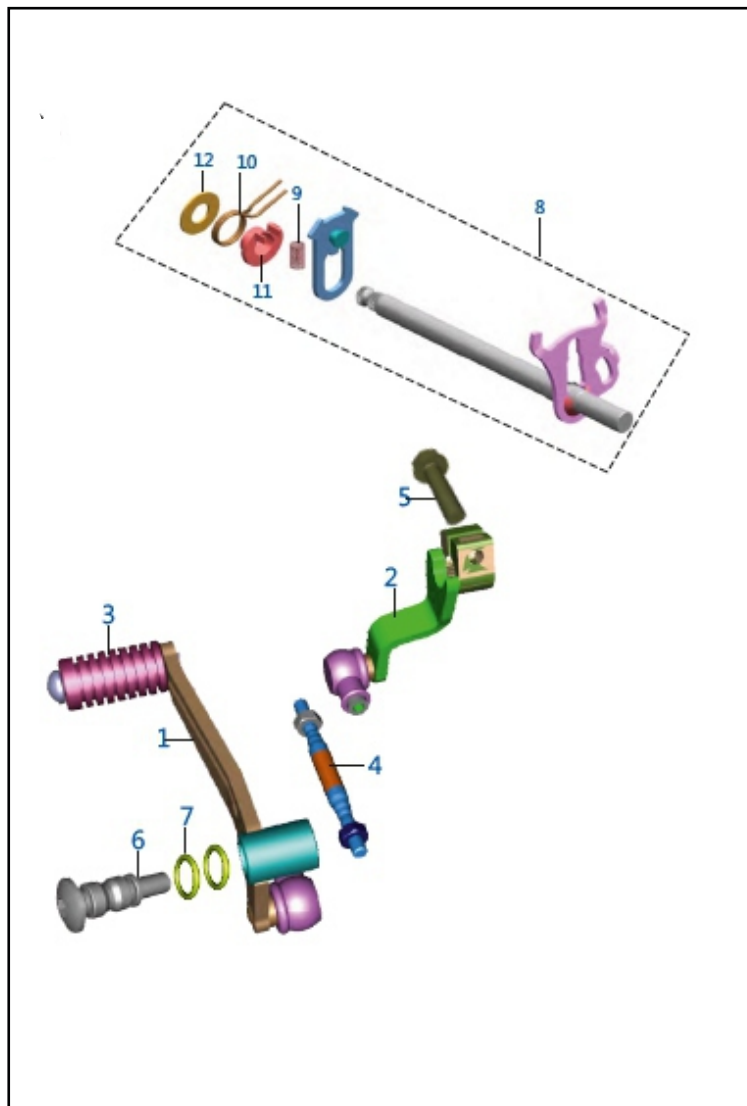


FIG. No.	PARTE No.	DESCRIPCIÓN	CANT. VEH.	OBSERVACIÓN
1	JL561205	Pedal Cambios	1	
2	JL561206	Leva Pedal Cambios	1	
3	DH101509	Caucho Pedal Cambios	1	
4	52JF0062	Posicionador Cambios	1	
5	39190204	Tornillo 6 mm.	1	
6	JL561409	Tornillo Pedal Cambios	1	
7	01100905	Anillo Retenedor	2	
8	DT561206	Eje Cambios	1	
9	JG561215	Resorte Eje Cambios	1	
10	JG561232	Resorte Eje Cambios	1	
11	JG561217	Buje Eje Cambios	1	
12	JL561410	Arandela	1	

FIGURA N° 10: CARCASA DERECHA (1/ 2)

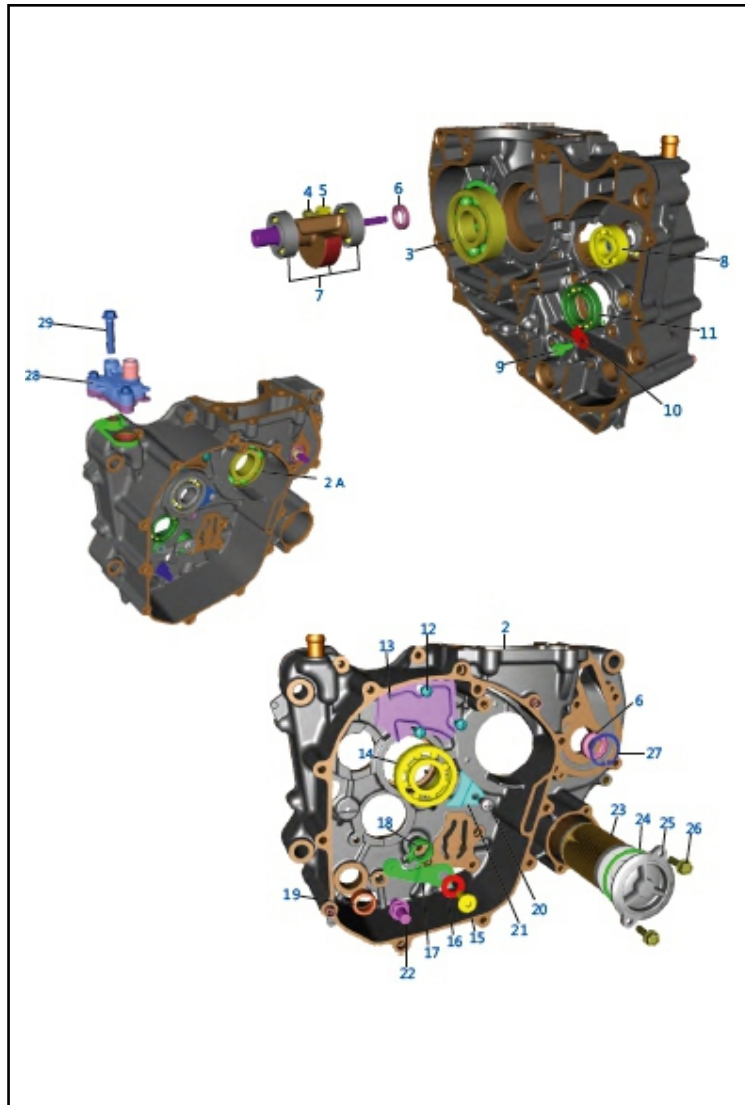


FIG. No.	PARTE No.	DESCRIPCIÓN	CANT. VEH.	OBSERVACIÓN
2	36DT0078	Carcasa Derecha	1	
3	39193120	Rodamiento Bolas 28x68x18	1	
4	LAD00077	Tornillo 6x16	1	
5	JG541046	Platina ope	1	
6	JL601010	Reten	1	
7	JL531205	Balaceador	1	
8	39260220	Rodamiento Bolas 6202	1	
9	AA101437	Tornillo 6x12	1	
10	JG541059	Platina ope	1	
11	39260120	Rodamiento Bolas 61905	1	
12	LBB00006	Tornillo 5x0.8x10	3	
13	JU541005	Platina Ca asa	1	
14	59200028	Rodamiento Bolas 6204	1	
15	JG561204	Tornillo	1	
16	JG561205	Arandela	1	
17	JG561009	Leva	1	
18	JG561226	Resorte	1	
19	39256220	Rodamiento Agujas 13x19x12	1	
20	39074601	Tornillo 6 mm.	1	
21	JG541045	Platina ope	1	
22	DP101191	Tornillo 8x1.25x15.5	1	
23	JG571014	Filtro Aceite	1	
24	JG571016	Anillo Retenedor	1	
25	56JL1X3V	Tapa Filtro Aceite	1	

FIGURA N° 10: CARCASA DERECHA (2/2)

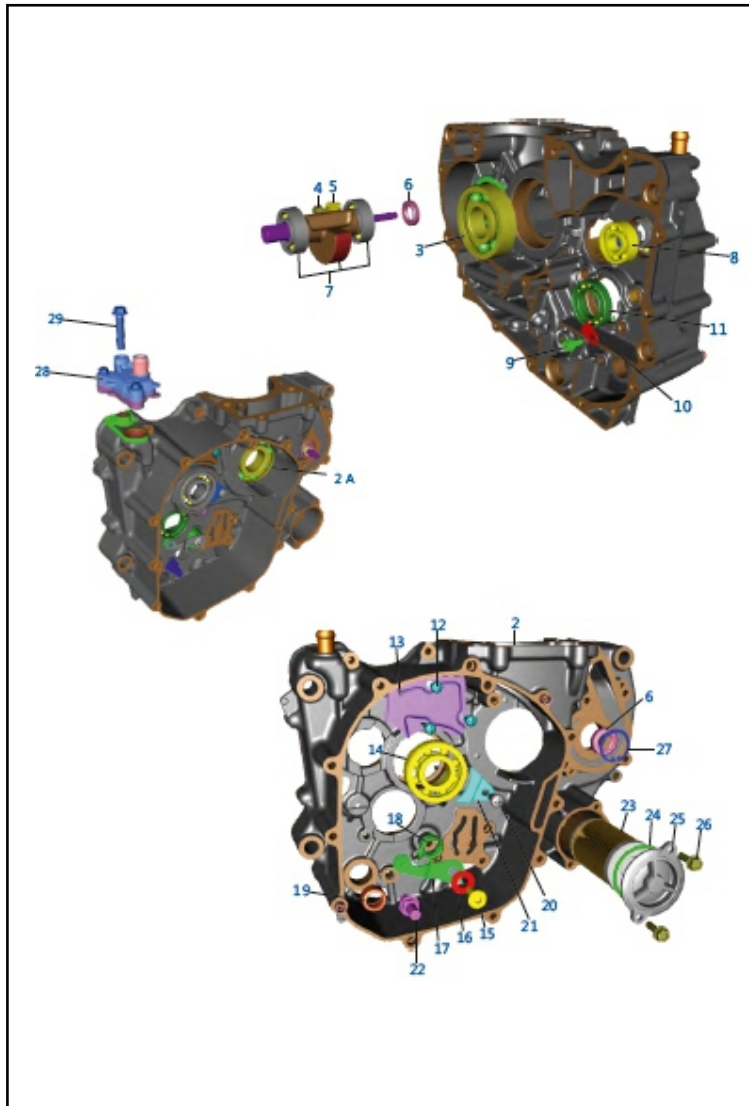


FIG. No.	PARTE No.	DESCRIPCIÓN	CANT. VEH.	OBSERVACIÓN
26	KAEQ0616	Tornillo 6x1x16	2	
27	LEB00001	Pin de Seguridad	1	
28	JL581093	Válvula REED	1	
29	KAED0835	Tornillo	1	

FIGURA N° 11: CARCASA IZQUIERDA

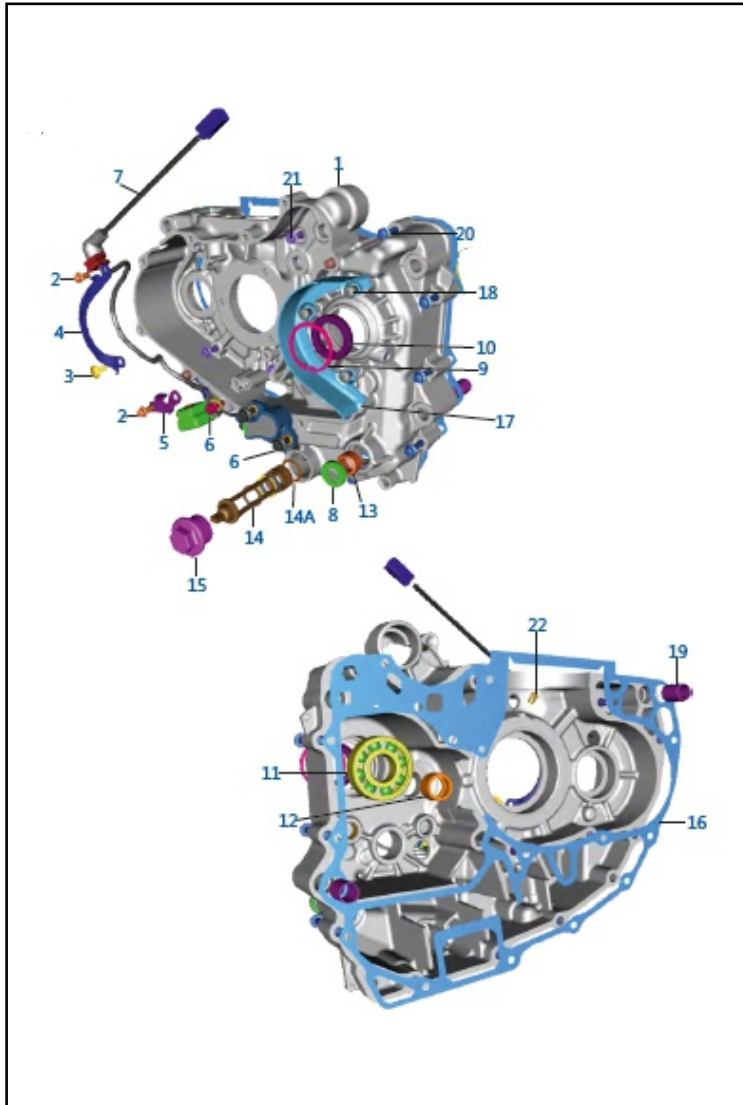


FIG. No.	PARTE No.	DESCRIPCIÓN	CANT. VEH.	OBSERVACIÓN
1	36DT0080	Carcasa Izquierda	1	
2	LAE00014	Tornillo 5x10	2	
3	DH101381	Tornillo 5x10	1	
4	JG541063	Platina wiche Neutra Superior	1	
5	JG541044	Platina wiche Neutra Inferior	1	
6	39177304	Tornillo 5x16	4	
7	JL351802	Swiche Neutra	1	
8	39104319	Reten	1	
9	KEBA3715	Pin de Seguridad	1	
10	DG101456	Retén	1	
11	59200006	Rodamiento Bolas	1	
12	JG541015	Rodamiento Agujas HK1514	1	
13	39256220	Rodamiento Agujas 13x19x12	1	
14	JY571030	Cedazo Filtro Aceite	1	
14A	LJA00004	Anillo Retenedor	1	
15	JA541048	Tapón Carcasa	1	
16	JG541041	Empaque Carcasa	1	
17	JG541058	Protector Cadena	1	
18	KBBG0612	Tornillo	3	
19	39218106	Pin Guía 14x20	4	
20	KADQ0640	Tornillo	10	
21	LAD00081	Tornillo 6x1x60	4	
22	JG541074	Inyector Aceite	1	

FIGURA N° 12: BOMBA DE AGUA / BALANCEADOR

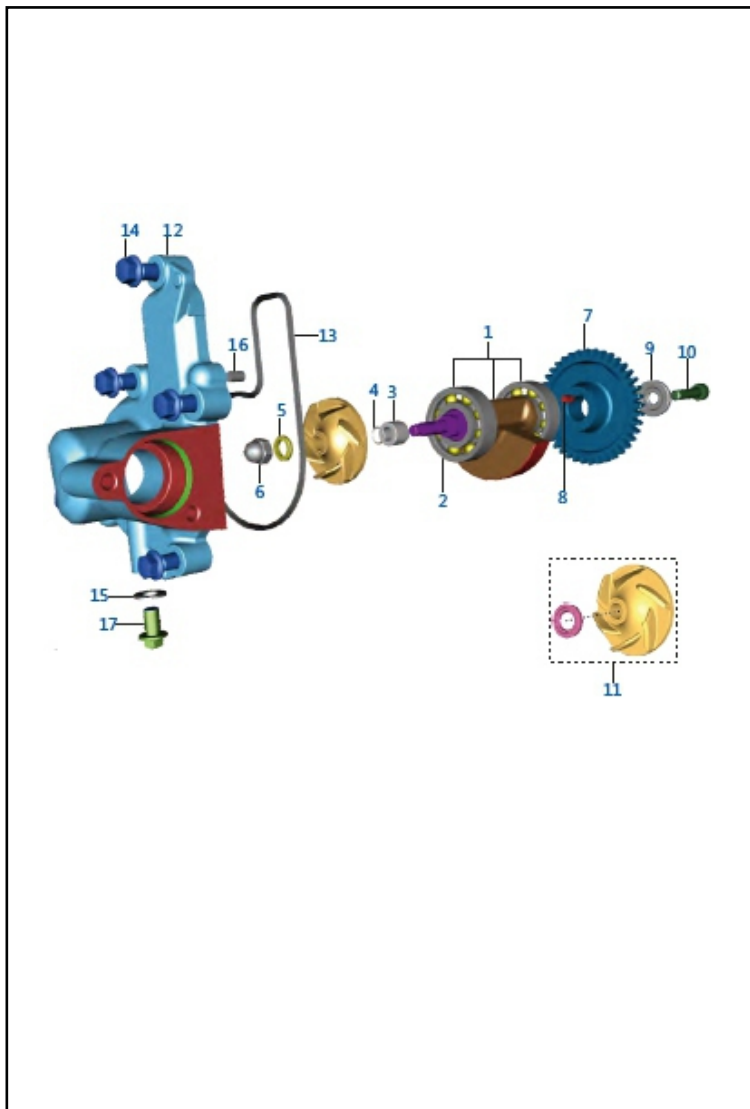


FIG. No.	PARTE No.	DESCRIPCIÓN	CANT. VEH.	OBSERVACIÓN
1	JL531205	Balaceador	1	
2	59200036	Rodamiento Bolas 6203	2	
3	JL531203	Buje Balanceador	1	
4	JG531212	Anillo Retenedor	1	
5	JG531215	Arandela	1	
6	JG601005	Tuerca Balanceador	1	
7	JG531207	Piñón Balanceador	1	
8	DS101154	Cuña Piñón Balanceador	1	
9	DH101048	Arandela Eje Levas	1	
10	DK101386	Tornillo 8x40	1	
11	36JL0039	Kit Reten y Turbina	1	
12	JL601005	Tapa Bomba Agua	1	
13	JG601012	Empaque Tapa Bomba Agua	1	
14	KAEQ0620	Tornillo 6x1x20	5	
15	39166511	Arandela 6 mm.	1	
16	39260607	Pin Tapa Bomba Agua	2	
17	KADQ0606	Tornillo	1	

FIGURA N° 13: BOMBA DE ACEITE

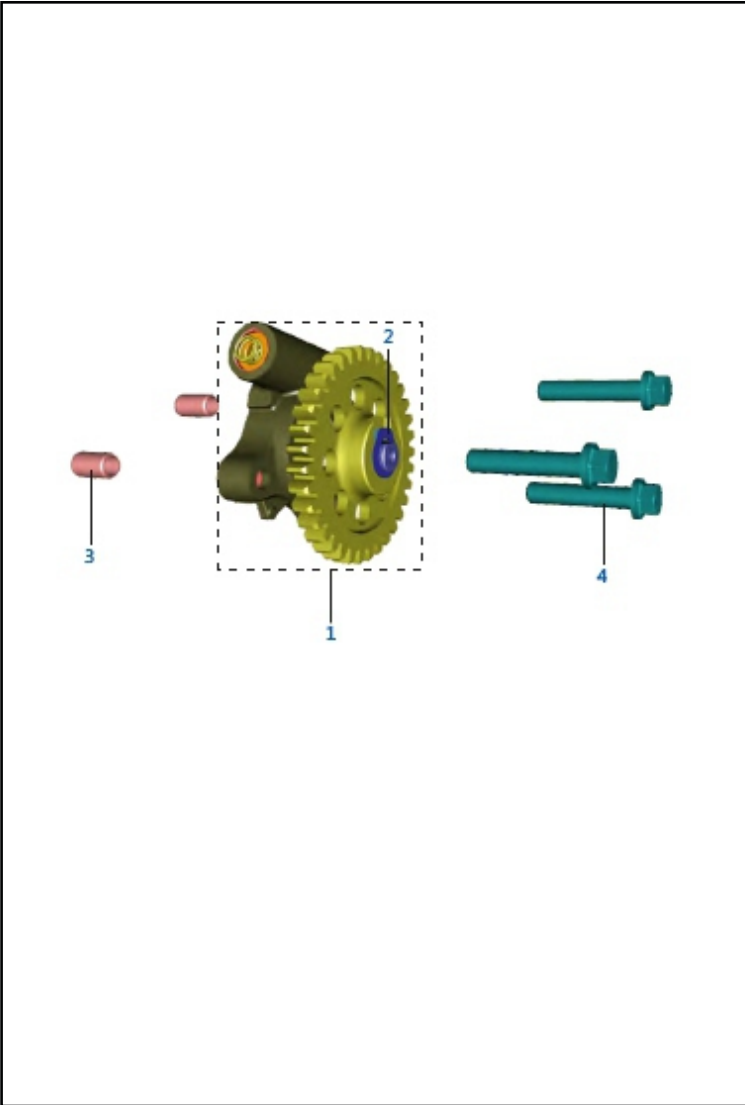


FIG. No.	PARTE No.	DESCRIPCIÓN	CANT. VEH.	OBSERVACIÓN
1	JU571000	Bomba Aceite	1	
2	KEAB1010	Pin Piñón Bomba Aceite	1	
3	39099906	Pin Guía Bomba Aceite	2	
4	LAE00018	Tornillo M6x1x30L	3	

FIGURA N° 14: RADIADOR (1/ 2)

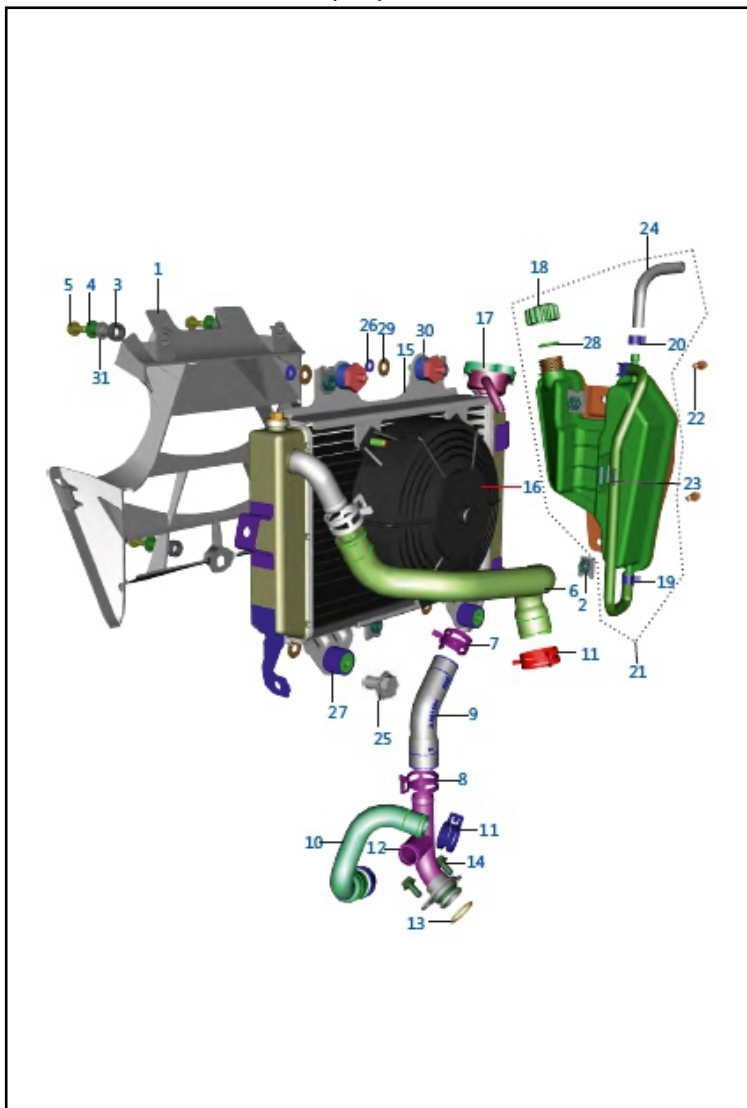


FIG. No.	PARTE No.	DESCRIPCIÓN	CANT. VEH.	OBSERVACIÓN
1	JL601210	Cubierta Radiador	1	
2	DJ181065	Tuerca 6 mm.	5	
3	JL181256	Antivibante	3	
4	JL601231	Buje	3	
5	KADA0616	Tornillo 6x16	3	
6	JL601000	Manguera (Termostato-Radiador)	1	
7	JG601234	Abrazadera	2	
8	JG601209	Abrazadera	2	
9	JL601220	Manguera (Radiador-Tubo T)	1	
10	JL601219	Manguera (Tubo T-Bomba)	1	
11	JL601212	Abrazadera	1	
12	JL601228	Tubo T	1	
13	LJA00005	Anillo Retenedor	1	
14	LAE00041	Tornillo 6x1x14	2	
15	JL601234	Radiador (Solo)	1	
16	JP601235	Ventilador Radiador	1	
17	JG601235	Tapa Radiador	1	
18	JG601211	Tapa Tanque Líquido Refrigerante	1	
19	JL601215	Abrazadera	2	
20	JG171029	Abrazadera 11.5x8.4	3	
21	JL601235	Tanque Líquido Refrigerante	1	
22	KADF0616	Tornillo 6x16	2	
23	JL601227	Manguera Tanque Líquido Refrigerante	1	
24	JL601214	Manguera Tanque Líquido Refrigerante	1	
25	LAD00040	Tornillo 6x6	3	

FIGURA N° 14: RADIADOR (2/ 2)

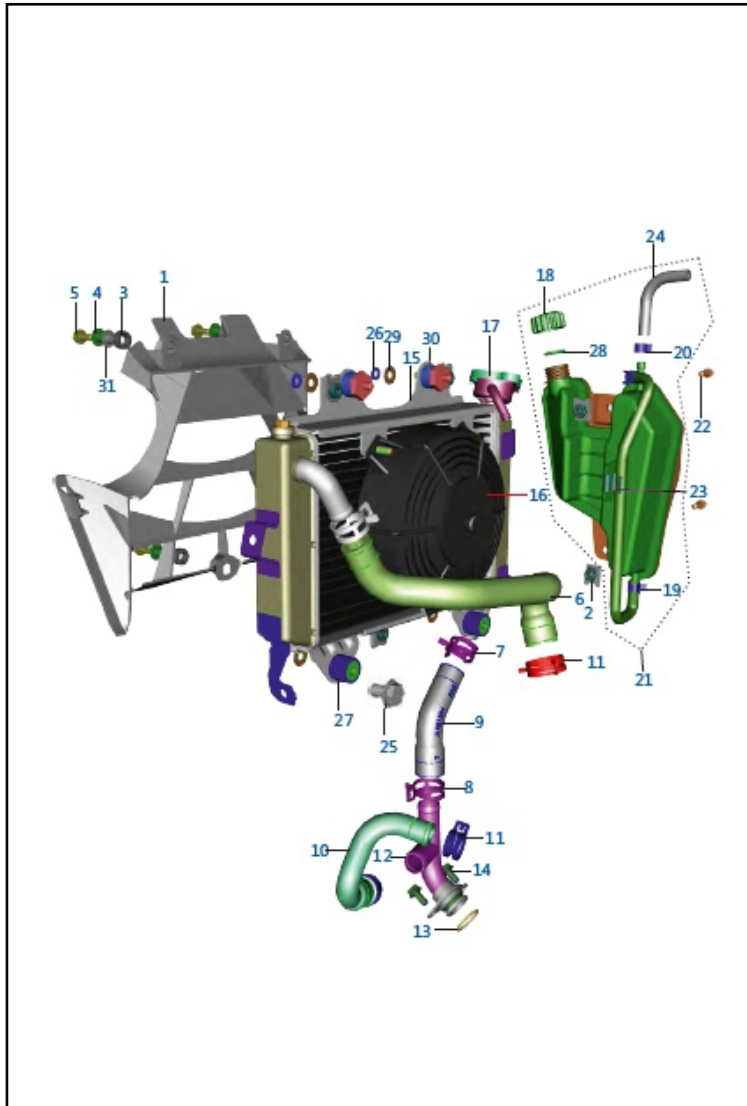


FIG. No.	PARTE No.	DESCRIPCIÓN	CANT. VEH.	OBSERVACIÓN
26	39270411	Arandela	4	
27	JG581014	Tornillo Ajustador Inferior Radiador	4	
28	39194404	Tornillo	2	No Ilustrado
29	39270411	Arandela	4	
30	JL601216	Tornillo Ajustador Superior Radiador	2	
31	JW171015	Buje	3	
32	JL601238	Radiador Completo	1	No Ilustrado
			1	

FIGURA N° 15: CUBIERTA CLUTCH

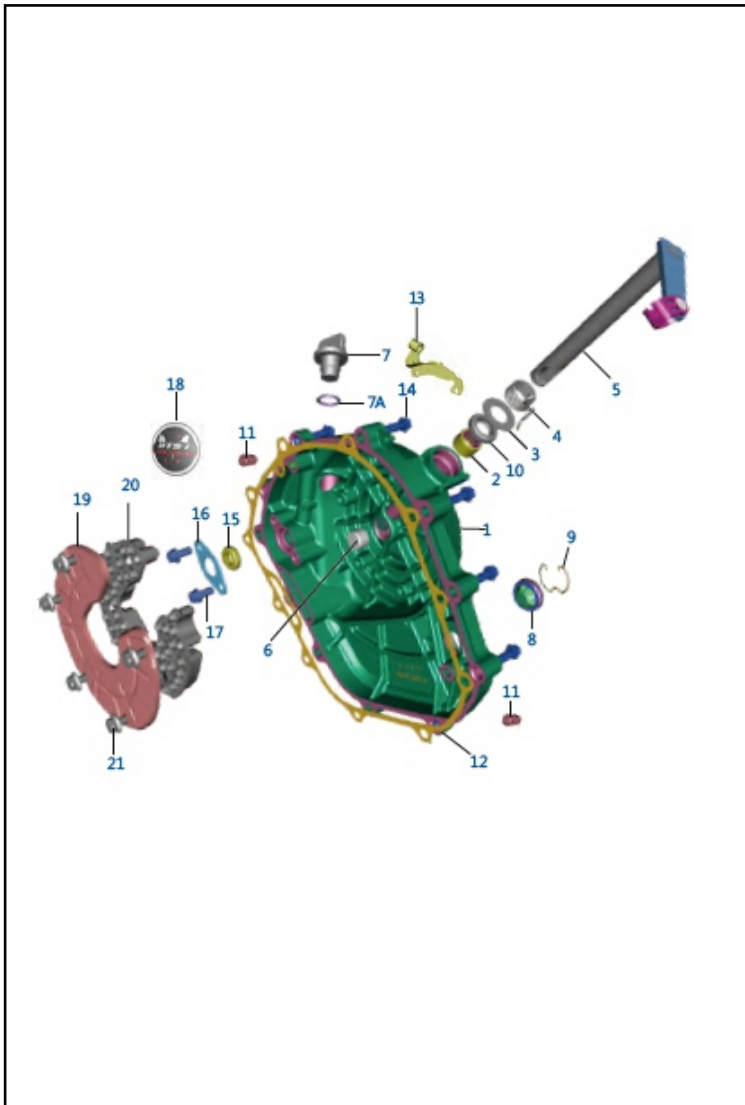


FIG. No.	PARTE No.	DESCRIPCIÓN	CANT. VEH.	OBSERVACIÓN
1	52JL0892	Cubierta Clutch	1	
2	39199020	Rodamiento Agujas	1	
3	LDB00020	Arandela 12.5x24x0.8	1	
4	JG551017	Resorte Eje Interno Clutch	1	
5	JG551015	Eje Interno Clutch	1	
6	JU551401	Empujador Clutch	1	
7	JG541230	Tapón Aceite	1	
7A	39153721	Anillo Retenedor	1	
8	JL541227	Visor Nivel Aceite	1	
9	DS101215	Pin de Seguridad	1	
10	39104119	Reten Eje Interno Clutch	1	
11	39099906	Pin Guía	2	
12	JL541207	Empaque Cubierta Clutch	1	
13	DT541018	Soporte Cable Clutch	1	
14	KADQ0630	Tornillo	11	
15	39104619	Reten	1	
16	JG541231	Arandela	1	
17	AA101437	Tornillo 6x12	2	
18	JL541222	Calcomanía Cubierta Clutch	1	
19	JL541230	Antivibrante Cubierta Clutch	1	
20	JL541231	Platina Cubiea Clutch	1	
21	DH101388	Tornillo 5x10	5	

FIGURA N° 16: CUBIERTA VOLANTE

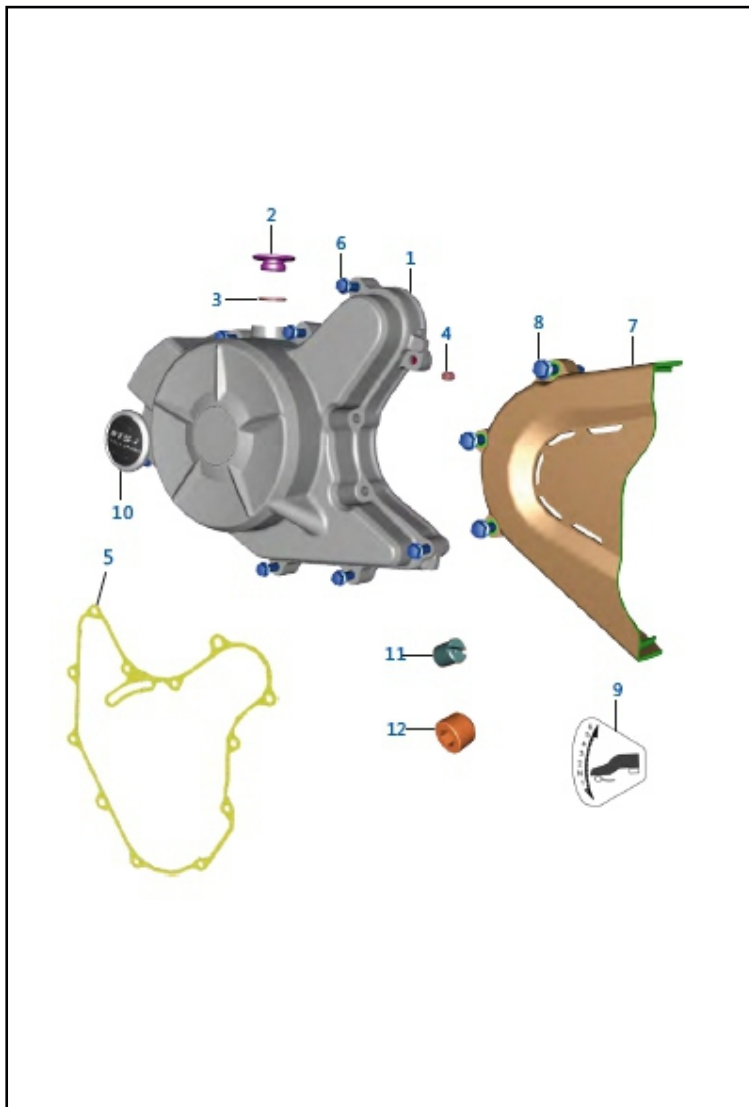


FIG. No.	PARTE No.	DESCRIPCIÓN	CANT. VEH.	OBSERVACIÓN
1	52JL1082	Cubierto Volante	1	
2	JA541233	Tapón Cubierta Volante	1	
3	30101195	Anillo Retenedor	1	
4	39099906	Pin Guía	2	
5	JL541208	Empaque Cubierta Volante	1	
6	KADQ0630	Tornillo	9	
7	JL541203	Cubierto Cadena	1	
8	KADQ0645	Tornillo	3	
9	JL233015	Calcomanía Cambios	1	
10	JL541238	Calcomanía Cubierta Volante	1	
11	DT541210	Inyector Aceite	1	
12	BA102004	Tapón Cubierta Volante	1	

FIGURA N° 17: CLUTCH

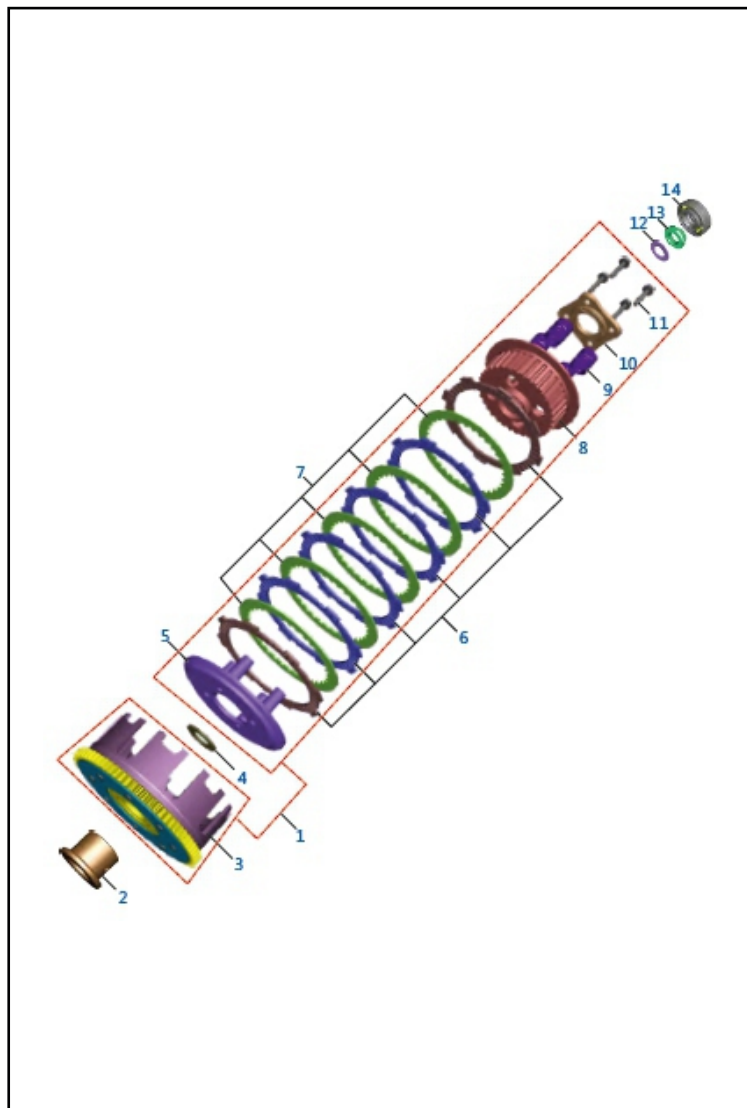


FIG. No.	PARTE No.	DESCRIPCIÓN	CANT. VEH.	OBSERVACIÓN
1	DT551400	Clutch Completo	1	Sin Buje Bimetálico
	DT551409		1	Con Buje Bimetálico
2	JG551427	Buje Corona Clutch	1	Para DT551400
	DT551412		1	Para DT551409
3	36DT0033	Kit Corona y Piñón primario	1	Sin Buje Bimetálico
	36DT0055		1	Con Buje Bimetálico
4	JG551428	Arandela Corona Clutch	1	
5	DT551402	Porta Resortes Clutch	1	
6	36DT0084	Disco Clutch	1	
7	DT551408	Disco Separador Clutch	5	
8	DT551401	Corona Interna Clutch	1	
9	DT551403	Resorte Clutch	4	
10	JG551443	Porta Resortes Clutch	1	
11	JG551451	Tornillo 6x22	4	
12	JL551407	Arandela Piñón Primario	1	
13	DH101648	Tuerca Clutch	1	
14	JG551423	Rodamiento Bolas	1	

NOTA: La Referencia 36DT0033 (Kit Corona y Piñón Primario) es intercambiable con la referencia 36DT0055 siempre y cuando tambien se reemplace en conjunto con el buje corona clutch DT551412

FIGURA N° 18: SISTEMA INYECCIÓN

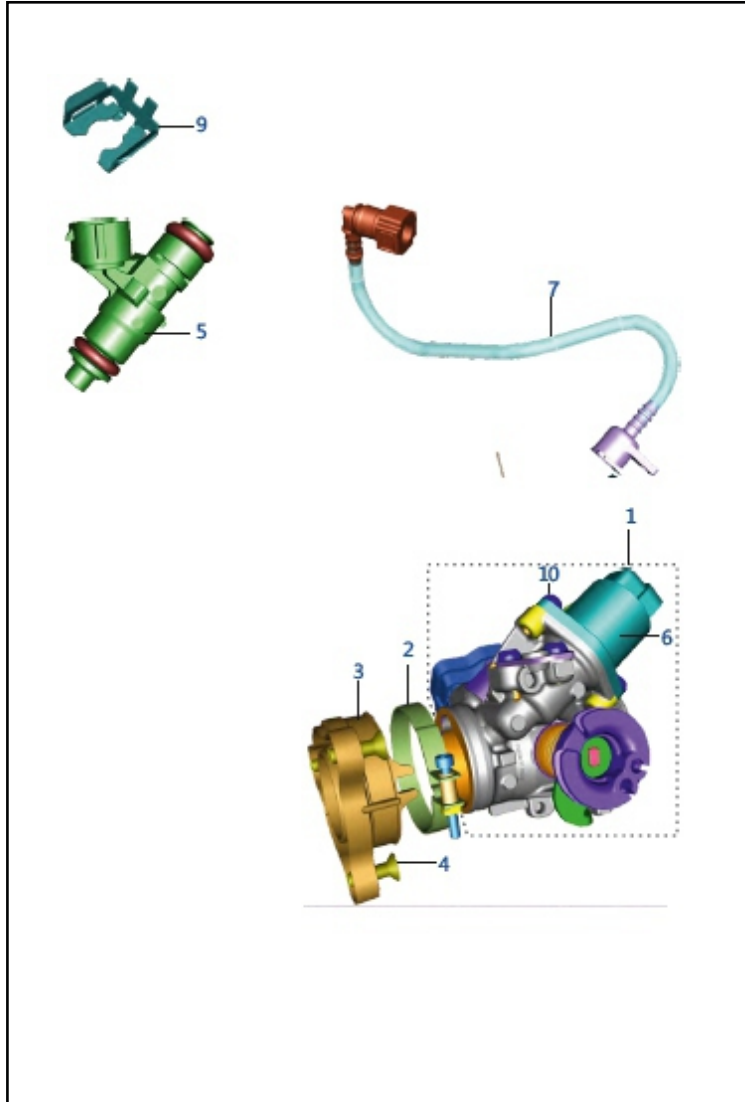


FIG. No.	PARTE No.	DESCRIPCIÓN	CANT. VEH.	OBSERVACIÓN
1	DT611209	Cuerpo de Aceleración Completo	1	
2	JU581006	Abrazadera	1	
3	JL581039	Múltiple de Admisión	1	
4	LBC00002	Tornillo 6x1x20	3	
5	JG611007	Inyector Gasolina	1	
6	JG611206	Motor Paso a Paso	1	
7	DT611208	Manguera Inyectora Gasolina	1	
8	DT171054	Protector Manguera Inyectora	1	No Ilustrado
9	JG611006	Soporte Inyector Gasolina	1	
10	JG581424	Tornillo	2	
11	JG581407	Anillo Retenedor	1	No Ilustrado

FIGURA N° 19: FILTRO DE AIRE

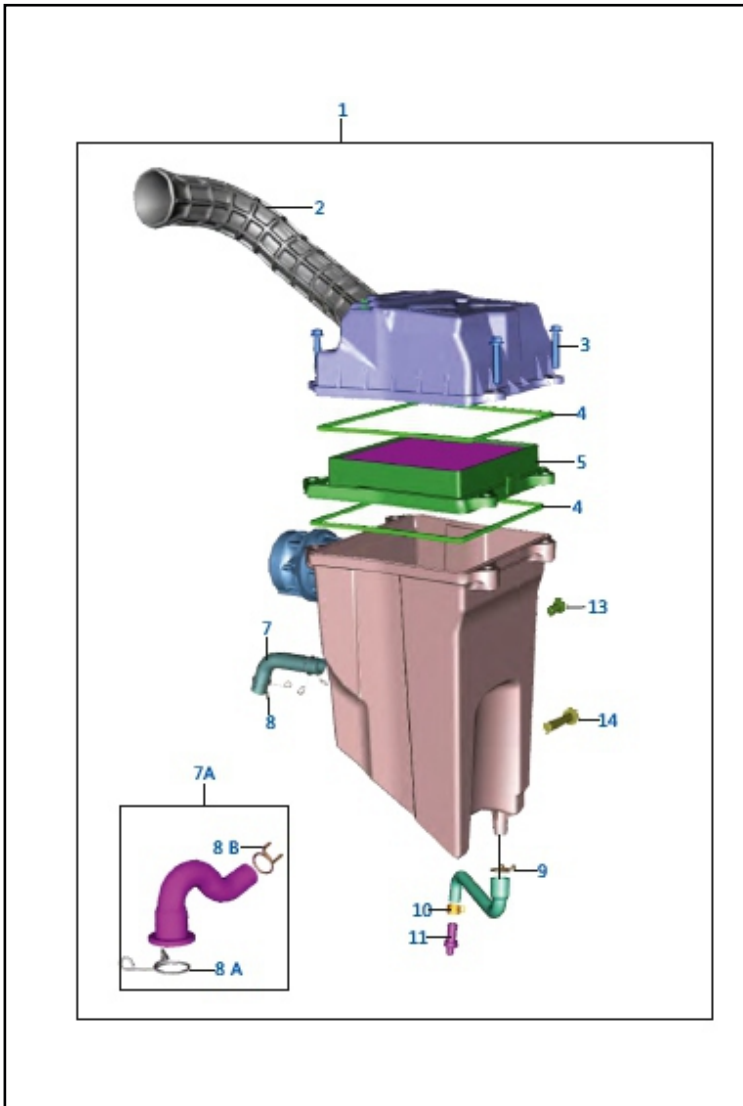


FIG. No.	PARTE No.	DESCRIPCIÓN	CANT. VEH.	OBSERVACIÓN
1	DT581064	Caja Filtro Aire Completa	1	
2	DT581016	Conducto Caja Filtro Aire	1	
3	KAEQ0630	Tornillo	4	
4	DT581028	Empaque Tapa Caja Filtro	2	
5	DT581062	Filtro Aire	1	
6	39023911	Arandela	2	No Ilustrado
7	DT581048	Conducto Desfogue	1	
8	JY581028	Abrazadera	1	
9	JG581056	Abrazadera	2	
10	JL581055	Conducto Drenaje	1	
11	DG121002	Abrazadera	1	
12	DS121126	Tapón	1	
13	KAEM0610	Tornillo 6x10	1	
14	KADA0630	Tornillo 6x30	1	

FIGURA N° 20: SILENCIADOR

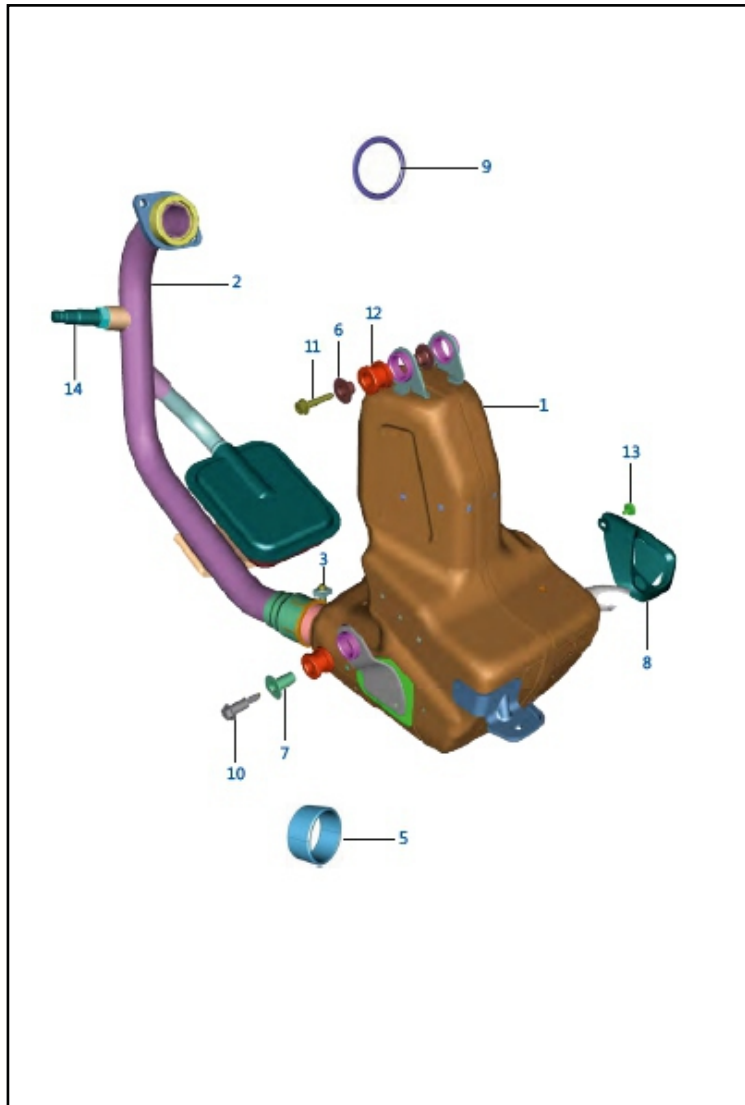


FIG. No.	PORTE No.	DESCRIPCIÓN	CANT. VEH.	OBSERVACIÓN
1	JL591196	Silenciador	1	
2	JL591235	Tubo Escape	1	
3	JG591038	Abrazadera	1	
5	JG591039	Empaque Mofle	1	
6	JL591156	Buje Superior Silenciador	4	
7	JL591157	Buje Inferior Silenciador	2	
8	JL591075	Protector Silenciador	1	
9	JG591070	Empaque Silenciador	1	
10	KADA0635	Tornillo 6x35	2	
11	KADA0630	Tornillo 6x30	2	
12	JL591165	Antivibate Silenciador	4	
13	DH101607	Tornillo	2	
14	JG511010	Sensor de Oxigeno	1	

FIGURA N° 21: MOTOR DE ARRANQUE / PLATO DE BOBINAS

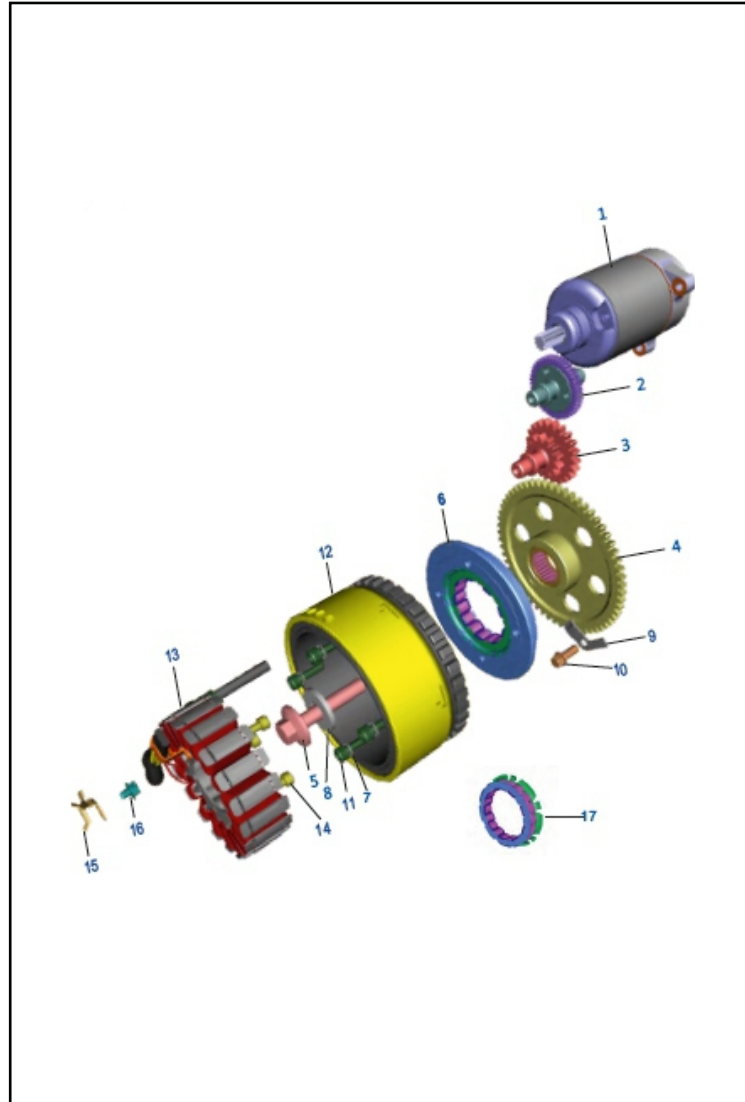


FIG. No.	PARTE No.	DESCRIPCIÓN	CANT. VEH.	OBSERVACIÓN
1	JL351600	Motor Arranque	1	
2	JG621413	Piñón Arranque	1	
3	JG621412	Piñón Arranque	1	
4	JG621417	Piñón Arranque	1	
5	52JY0185	Tornillo 10x1.25x50	1	
6	JG351019	Soporte Clutch de Una Vía	1	
7	39084914	Arandela	4	
8	LDB00010	Arandela 10.3x29x3.2	4	
9	JG541043	Platina Piñón Aaque	1	
10	39167204	Tornillo 6x16	1	
11	DH101389	Tornillo 6x20	4	
12	JG351020	Volante	1	
13	JG351005	Plato de Bobinas	1	
14	DK101284	Tornillo 5x0.8x35	3	
15	JG541223	Platina ope	1	
16	LAE00010	Tornillo 5x13	2	
17	JY551402	Clutch de Una Vía	1	
18	KADQ0625	Tornillo 6 mm.	2	No Ilustrado

FIGURA N° 22: C.D.I. / BOBINAS

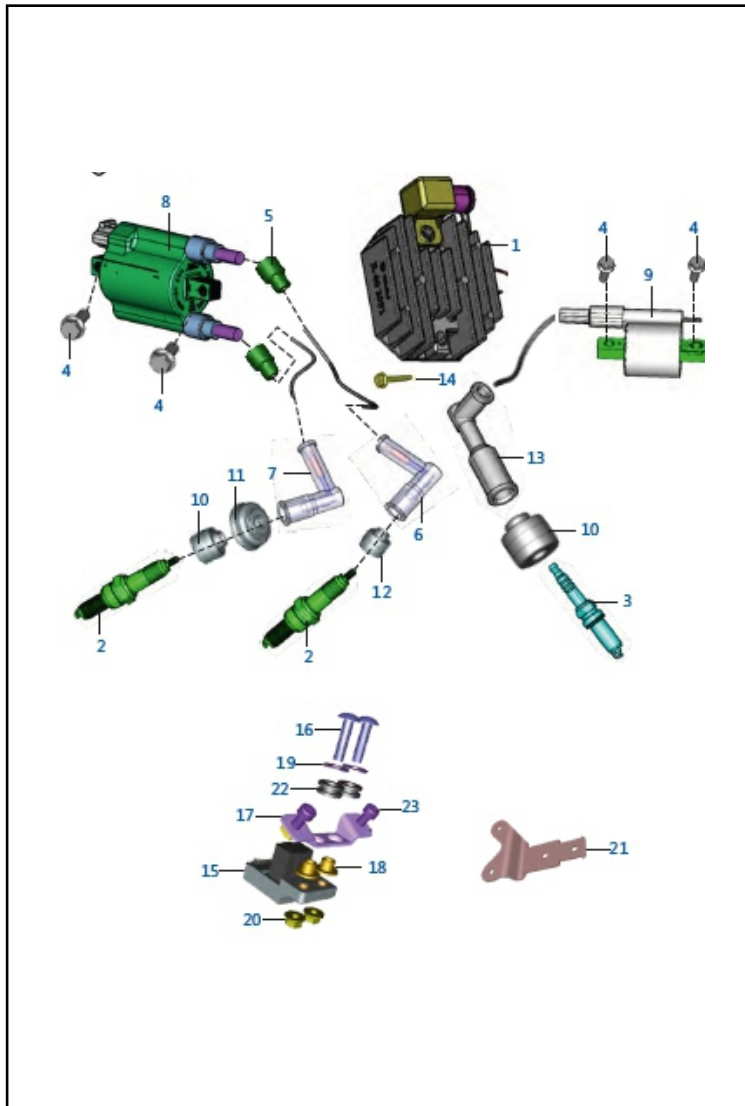


FIG. No.	PARTE No.	DESCRIPCIÓN	CANT. VEH.	OBSERVACIÓN
1	JL402003	Regulador	1	
2	DK111028	Bujía RG6HCC	2	
3	JL351218	Bujía Bosch Central	1	
4	39194404	Tornillo	4	
5	DD111012	Antivibate Capuchón Bujía	2	
6	JD351207	Capuchón Bujía	1	
7	AN111015	Capuchón Bujía	1	
8	JL351252	Bobina de Alta Izquierda	1	
9	JL351250	Bobina de Alta Derecha	1	
10	DH111013	Antivibate Capuchón Bujía	2	
11	DH111016	Antivibate Capuchón Bujía	1	
12	DD111011	Antivibate Capuchón Bujía	1	
13	DK111011	Capuchón Bujía	1	
14	KADA0630	Tornillo 6x30	2	
15	JY403604	Sensor	1	
16	KBUC0625	Tornillo 6x1x25	2	
17	JF113842	Soporte Sensor	1	
18	DT113806	Buje	2	
19	39023911	Arandela	2	
20	39197215	Tuerca 5 mm.	2	
21	JL113836	Soporte C.D.I.	1	
22	JL181256	Antivibate	2	
23	KACA0612	Tornillo 6x12	2	

FIGURA N° 23: SILLÍN

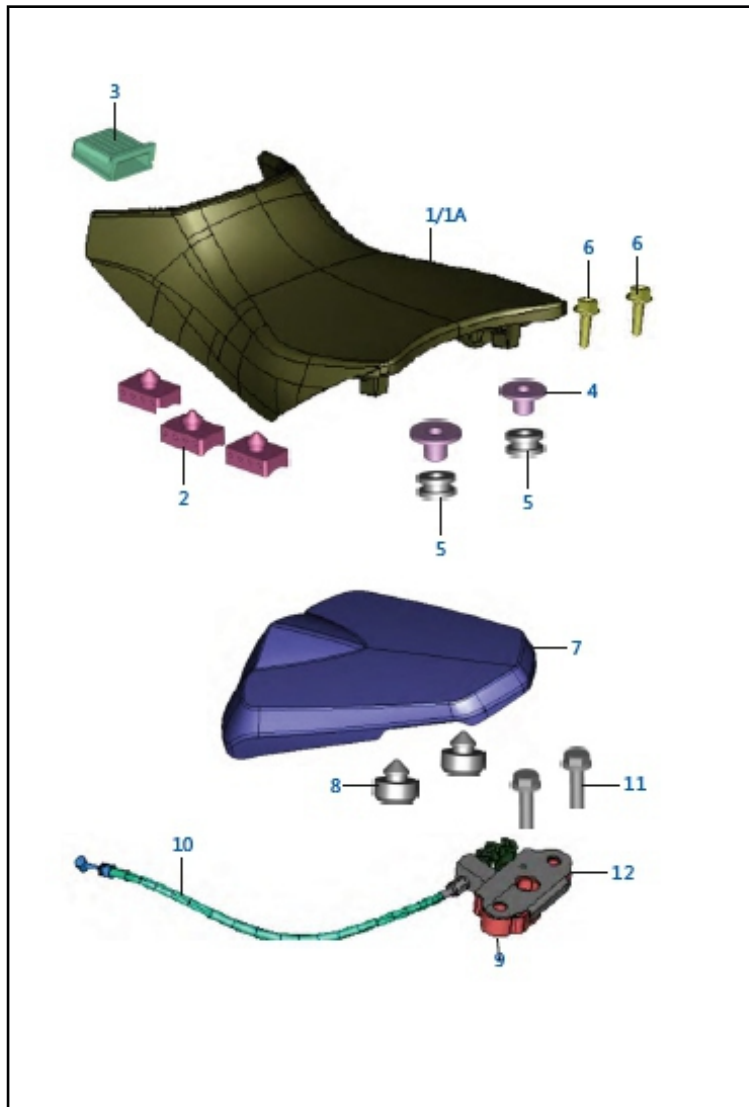


FIG. No.	PARTE No.	DESCRIPCIÓN	CANT. VEH.	OBSERVACIÓN
1	JL191001	Sillín Delantero	1	
	20012920	Sillín Delantero	1	Nacional
2	JL191007	Antivibación Sillín	6	
3	DK211007	Antivibación Sillín Delantero	1	
4	JG191008	Buje Sillín	2	
5	FD211006	Antivibación	2	
6	DS161287	Tornillo 6 mm.	2	
7	JL191004	Sillín Trasero	1	
	20012921		1	Nacional
8	JD191006	Antivibación Sillín	2	
9	JG232601	Seguro Sillín	1	
10	JG232606	Cable Seguro Sillín	1	
11	KADA0622	Tornillo 6x22	2	
12	JL232604	Platina Seguro Sillín	1	



**MEJOR RENDIMIENTO
PARA TU MOTOR**

- Mejor control de depósitos
- Extensión en los cambios de aceite
- Entrega uniforme de potencia
- La medida EXACTA - 1,2 Litros para el modelo PULSAR



Hasta 5.000 Km entre cada cambio

FIGURA N° 24: SOPORTES DE MOTOR

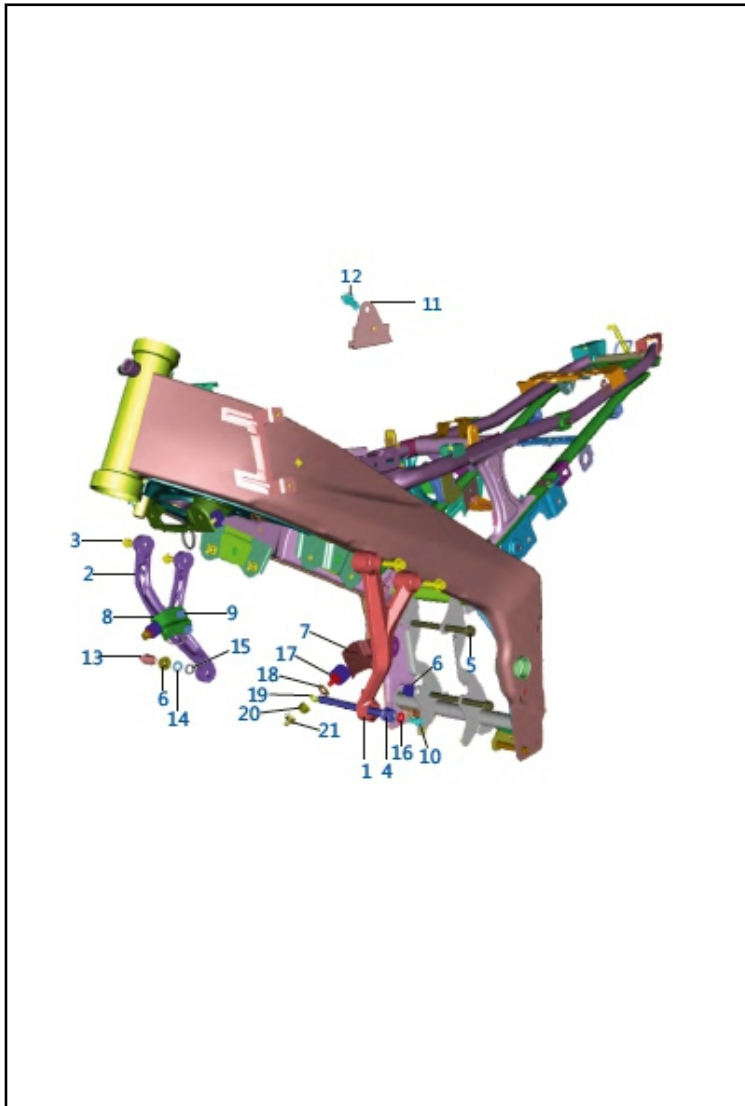


FIG. No.	PARTE No.	DESCRIPCIÓN	CANT. VEH.	OBSERVACIÓN
1	52JL0156	Soporte Motor Izquierdo	1	
2	52JL0157	Soporte Motor Derecho	1	
3	39195604	Tornillo Soporte Motor	4	
4	JL111054	Tornillo Soporte Motor	1	
5	JA113403	Tornillo 10x110	2	
6	39272315	Tuerca 10 mm.	3	
7	JL111092	Soporte Radiador Inferior Izquierdo	1	
8	JL111093	Soporte Radiador Inferior Derecho	1	
9	39106204	Tornillo	4	
10	LAC00049	Tornillo 6x1x10	1	
11	JL113824	Soporte Relay	1	
12	KAEA0610	Tornillo 6x10	1	
13	JU231205	Tuerca Tope	1	
14	LDC00001	Arandela	2	
15	KDAA1018	Arandela	2	
16	KDBE0613	Arandela	1	

FIGURA N° 25: CHASIS

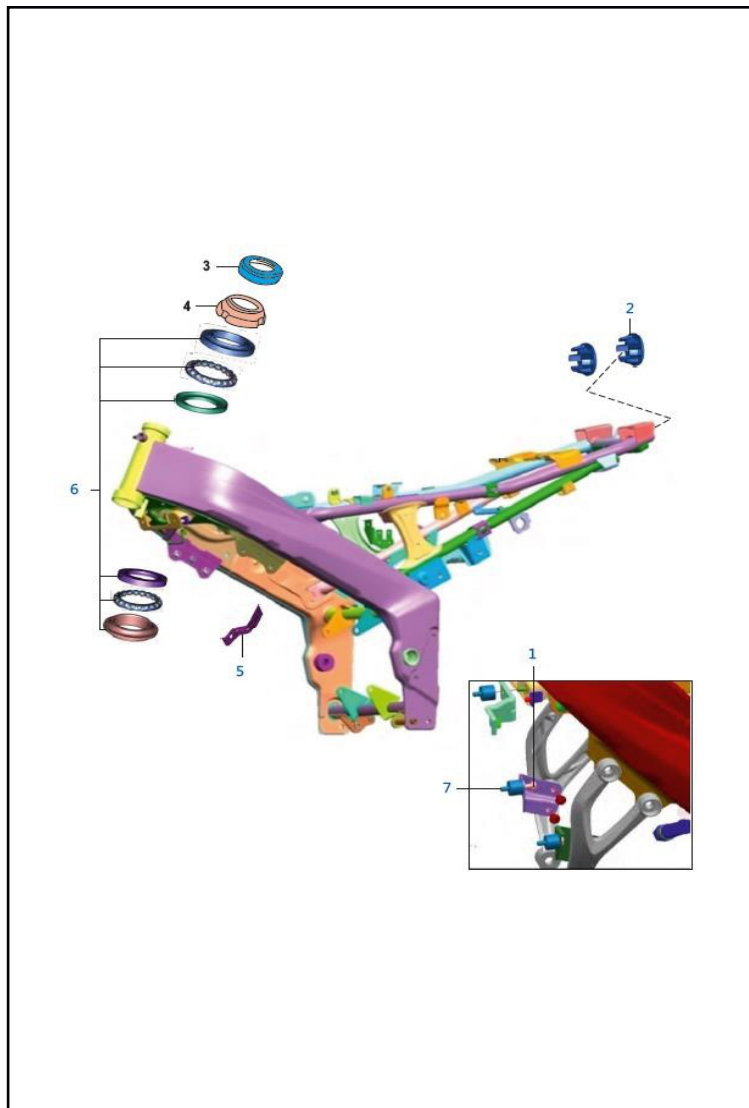


FIG. No.	PARTE No.	DESCRIPCIÓN	CANT. VEH.	OBSERVACIÓN
1	KADF0608	Tornillo 6x8	2	
2	JL111103	Tapón Punta Chasis	2	
3	PD151006	Guardapolvo Espiga	1	
4	DK181075	Tuerca Espiga	1	
5	JL111078	Platina Sopoe Pito Izquierdo	1	
6	36JG0011	Kit Cunas Dirección	1	
7	JG581014	Tornillo Ajustador Radiador	4	

FIGURA N° 26: BRAZO OSCILANTE / AMORTIGUADOR

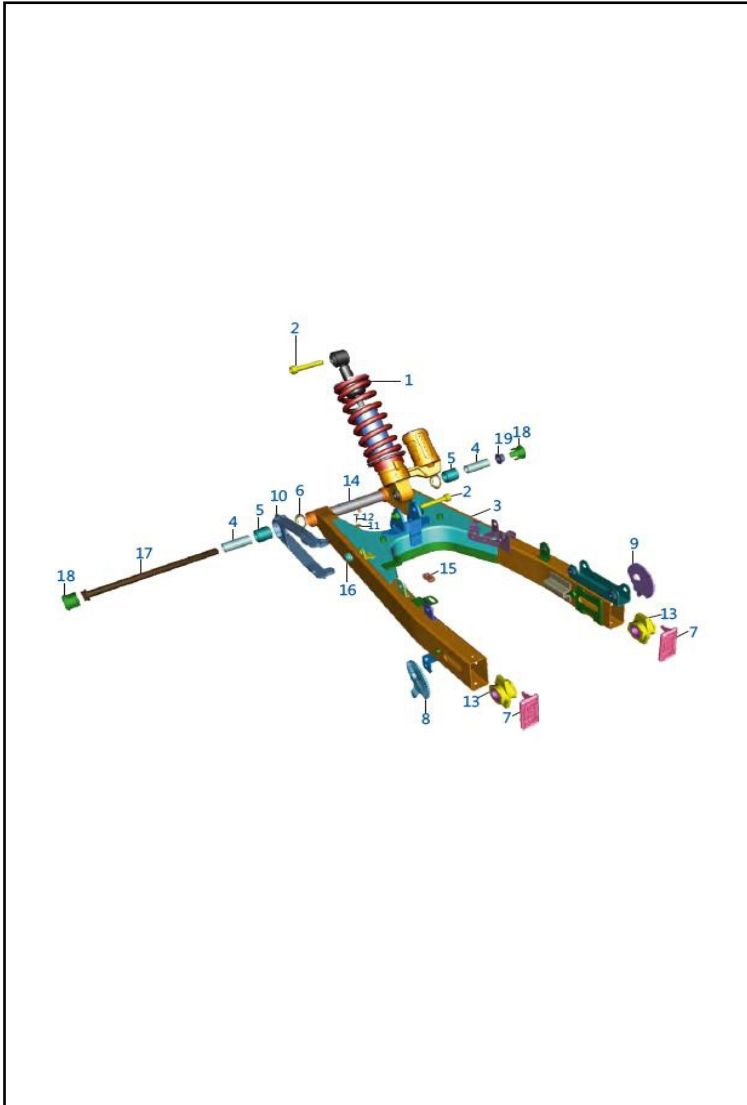


FIG. No.	PARTE No.	DESCRIPCIÓN	CANT. VEH.	OBSERVACIÓN
1	JL122006	Amortiguador Trasero Mononitrox	1	
2	LAC00019	Tornillo 10x1.25x55	2	
3	JL122013	Brazo Oscilante	1	
4	DG171016	Buje	2	
5	DG171018	Rodamiento Agujas	2	
6	DG171019	Reten Brazo Oscilante	4	
7	JL122002	Platina ensor Cadena	2	
8	JL122001	Tensor Cadena Izquierdo	1	
9	JL122009	Tensor Cadena Derecho	1	
10	JL122003	Protector Cadena	1	
11	39045411	Arandela	2	
12	39055302	Tornillo	2	
13	JL122004	Buje Tensor Cadena	2	
14	JL122008	Buje Brazo Oscilante	1	
15	JL181224	Antivibante	1	
16	JL181225	Antivibante	1	
17	JL122026	Pasador Brazo Oscilante	1	
18	DT113848	Tapón Brazo Oscilante	2	
19	39105315	Tuerca 14 mm.	1	

FIGURA N° 27: REPOSAPIES

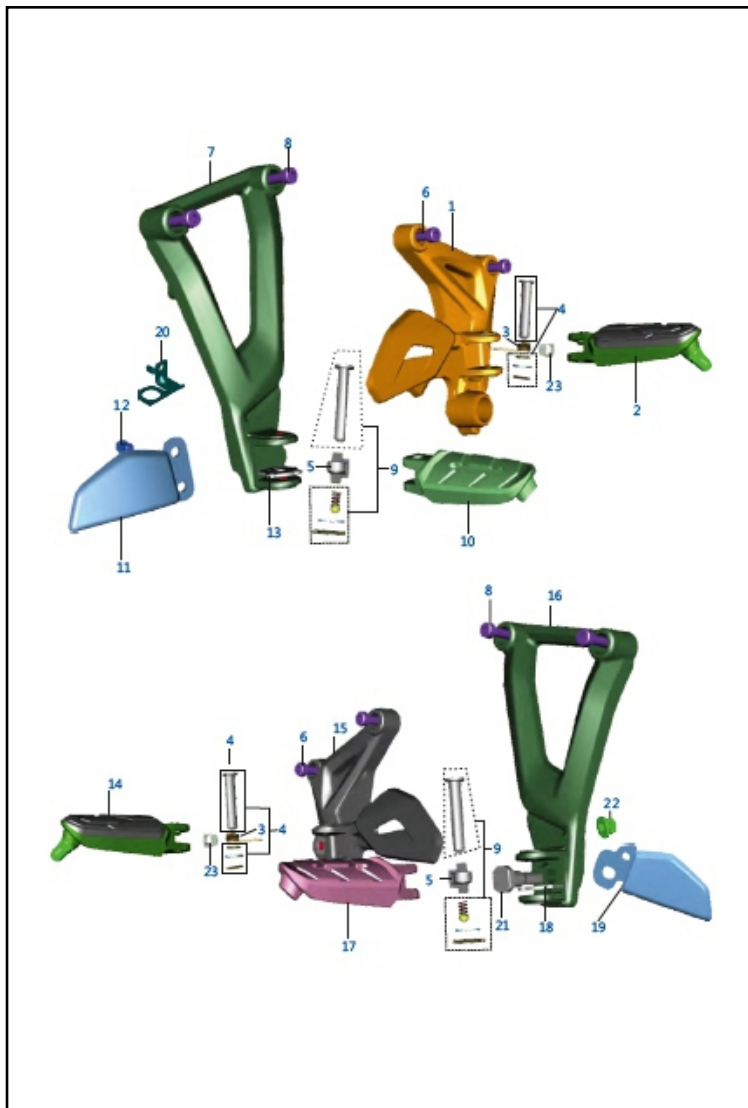


FIG. No.	PARTE No.	DESCRIPCIÓN	CANT. VEH.	OBSERVACIÓN
1	56JL3Y1Y	Soporte Reposapie Conductor Der.	1	
2	52DT0501	Reposapie Conductor Derecho	1	
3	JL113012	Resorte	1	
4	36JL0041	Kit Pines Reposapie Conductor	2	
5	JL113036	Antivibante Reposapie Pasajero	2	
6	LAC00045	Tornillo 8x1.25x20	4	
7	56JL4K1Y	Soporte Reposapie Pasajero Der.	1	
8	LAC00046	Tornillo 8x35	4	
9	36JL0015	Kit Pines Reposapie Pasajero	2	
10	56JF191Y	Reposapie Pasajero Derecho	1	
11	56JL4M1Y	Protector Reposapie Pasajero Der.	1	
12	KAET0610	Tornillo	2	
13	DT113015	Platina de Seguridad Deecha	1	
14	52DT0503	Reposapie Conductor Izquierdo	1	
15	56JL3X1Y	Soporte Reposapie Conductor Izq.	1	
16	56JL4J1Y	Soporte Reposapie Pasajero Izq.	1	
17	56JF181Y	Reposapie Pasajero Izquierdo	1	
18	DT113014	Platina de Seguridad Iquieda	1	
19	56JL4L1Y	Protector Reposapie Pasajero Izq.	1	
20	JL113033	Soporte Swiche Stop	1	
21	JL113038	Tornillo Soporte Reposapie Izquierdo	1	
22	39105515	Tuerca	1	
23	JZ113061	Caucho Reposapie	2	

FIGURA N° 28: GUARDABARRO DELANTERO

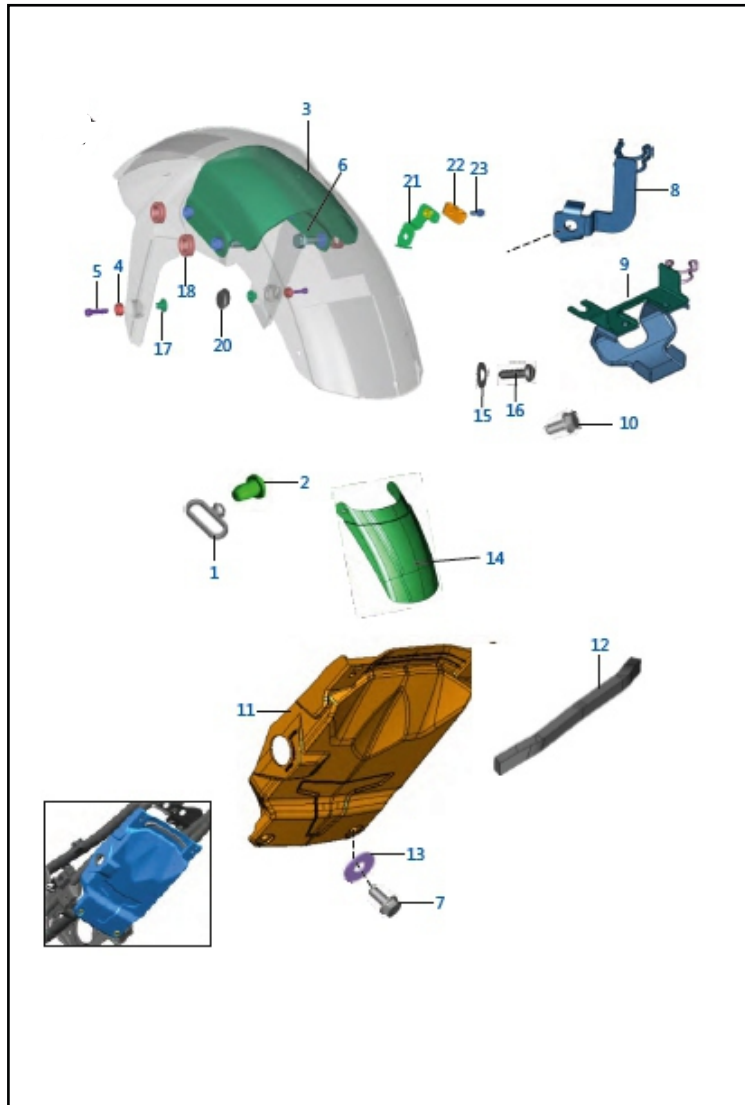


FIG. No.	PARTE No.	DESCRIPCIÓN	CANT. VEH.	OBSERVACIÓN
1	DS161125	Guía Cable	1	
2	DJ161069	Pin Guía Cable	1	
3	JL181464	Soporte Guardabarro Delantero	1	
4	DT181434	Buje	2	
5	KACA0520	Tornillo 5x20	2	
6	JG113407	Tornillo 8 mm.	4	
7	KADE0614	Tornillo	2	
8	JL131811	Soporte Abrazadera Manguera	1	
9	JL131812	Soporte Manguera	1	
10	KACA0830	Tornillo 8x30	2	
11	JL181209	Guardabarro Interno	1	
12	JL181221	Antivibate	1	
13	LDB00023	Arandela	2	
14	JL181405	Cola Guardabarro Delantero	1	
15	39024211	Arandela	3	
16	39169801	Tornillo 5 mm.	3	
17	JL181468	Buje Guardabarro Delantero	2	
18	DJ161091	Antivibate Guardabarro Delantero	4	
19	DT181435	Antivibate Guardabarro Delantero	2	No Ilustrado
20	JL181465	Guardabarro Delantero	1	

FIGURA N° 29: GATO CENTRAL / GATO LATERAL

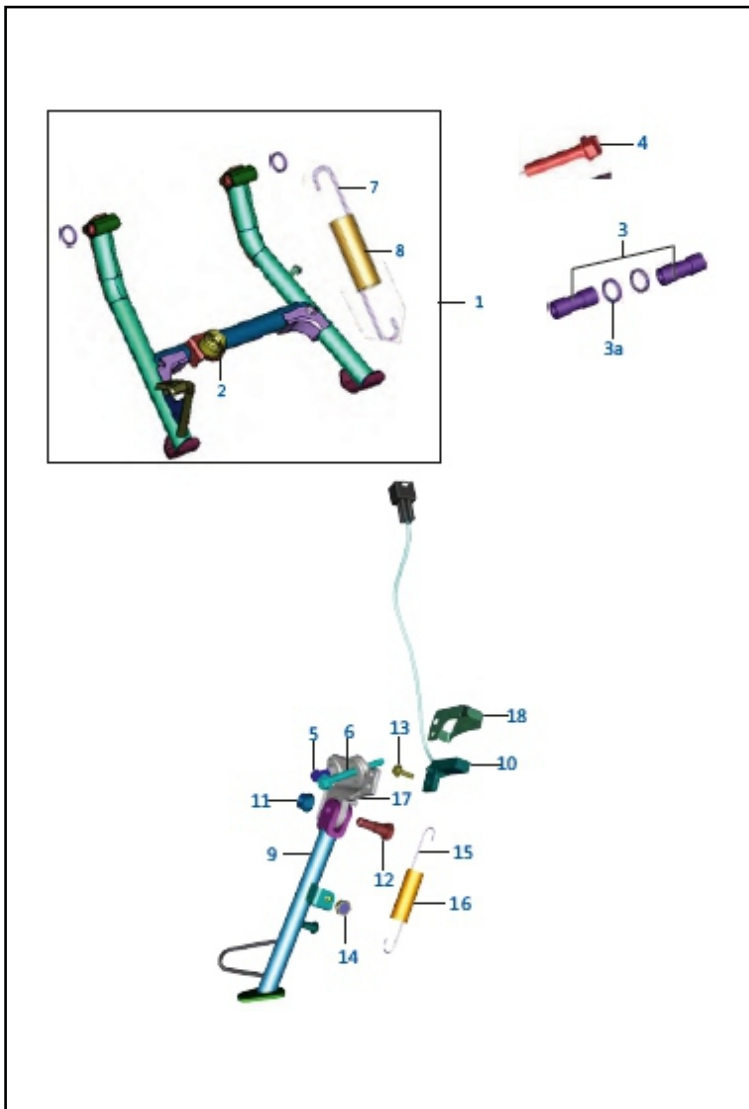


FIG. No.	PARTE No.	DESCRIPCIÓN	CANT. VEH.	OBSERVACIÓN
1	36JL0025	Gato Central	1	
2	DG161124	Antivibración Gato Central	1	
3	JL113210	Buje	2	
3A	39101321	Anillo Retenedor	4	
4	LAD00135	Tornillo 8x1.25x70	1	
5	KADF0812	Tornillo 8x12	1	
6	LAD00134	Tornillo 8x1.25x60	1	
7	JL113207	Resorte Gato Central	1	
8	JL113212	Protector Resorte Gato Central	1	
9	JL113201	Gato Lateral	1	
10	JF401405	Swiche Gato Lateral	1	
11	39042215	Tuerca 10 mm.	1	
12	DF161102	Tornillo	1	
13	KADB0516	Tornillo 5x16	1	
14	JZ403601	Imán Swiche Gato Lateral	1	
15	JL113209	Resorte Gato Lateral	1	
16	DH161146	Protector Resorte Gato Lateral	1	
17	52JL0072	Soporte Gato Lateral	1	
18	JL113818	Protector Swiche Gato Lateral	1	

FIGURA N° 31: RUEDA DELANTERA

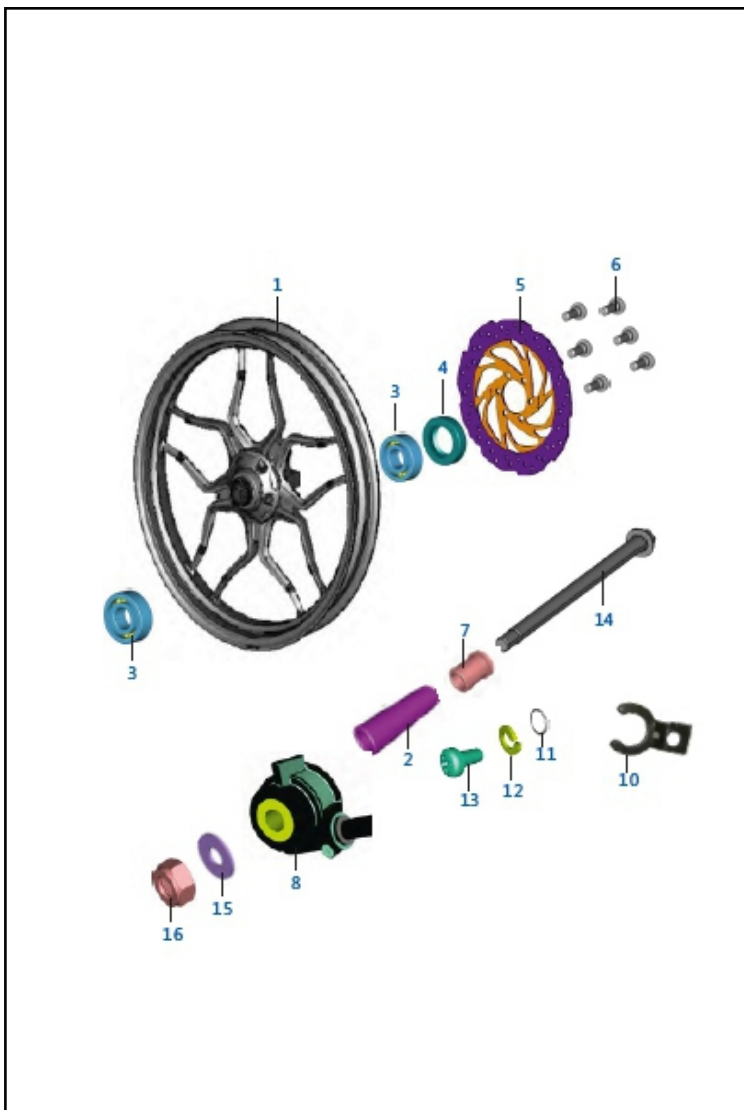


FIG. No.	PARTE No.	DESCRIPCIÓN	CANT. VEH.	OBSERVACIÓN
1	JL131004	Rin Delantero 2.50x17	1	
2	JG131001	Buje Eje Rueda Delantero	1	
3	KPBC6202	Rodamiento Bolas	2	
4	DG151005	Retén Eje Delantero	1	
5	52JL0141	Disco Freno Delantero	1	
6	JD131811	Tornillo Sensor Disco Freno Del.	6	
7	JL131000	Buje	1	
8	JC151020	Sensor Velocímetro	1	
10	JC201046	Arandela del Sensor	1	
11	59210019	Anillo Retenedor	1	
12	KDDB0408	Arandela Sensor Velocidad	1	
13	KBBA0408	Tornillo M4	1	
14	JL131001	Eje Rueda Delantero	1	
15	LDB00029	Arandela	1	
16	LCJ00002	Tuerca 14 mm.	1	

FIGURAN°32:BOMBA FRENO DELANTERO

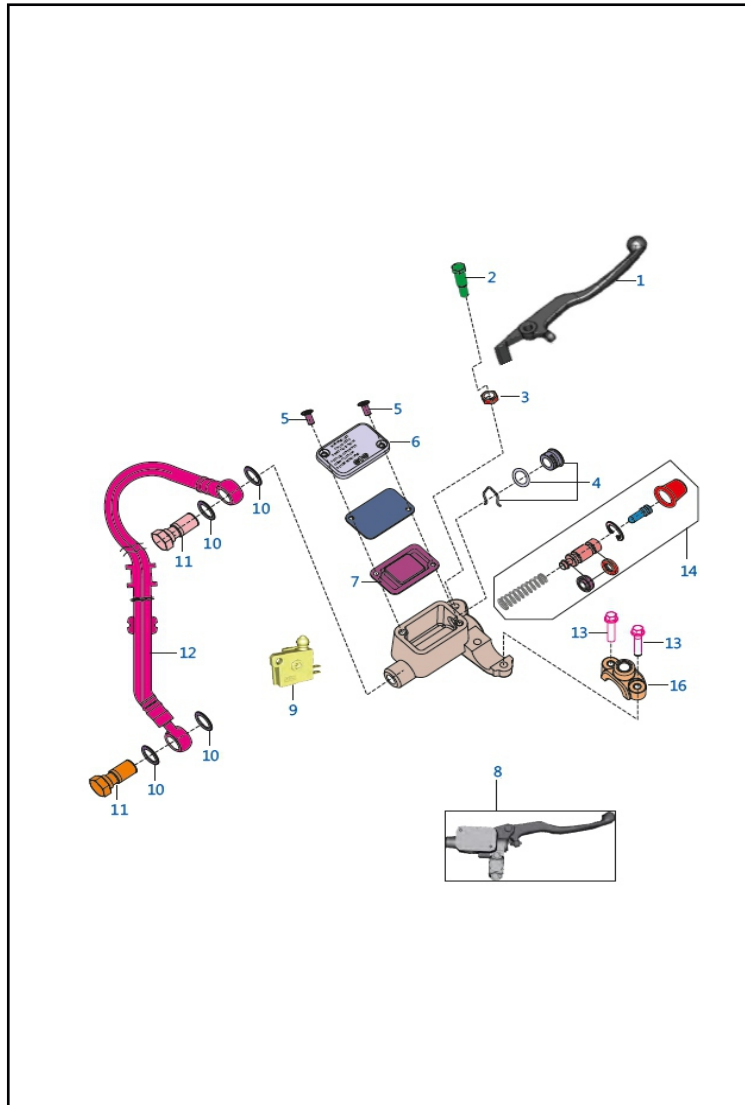


FIG. No.	PARTE No.	DESCRIPCIÓN	CANT. VEH.	OBSERVACIÓN
1	JG161010	Leva Freno Delantero	1	
2	DJ191029	Tornillo Leva Freno	1	
3	DJ191030	Tuerca Leva Freno	1	
4	36DH1902	Pin y Anillo Reten Bomba Freno	1	
5	DE191030	Tornillo Tapa Bomba Freno	5	
6	DE191029	Tapa Bomba Freno	1	
7	DE191028	Diafragma Bomba Freno	1	
8	JL131918	Bomba Freno Delantero	1	
9	DJ201109	Swiche Stop	1	
10	DE191010	Arandela de Sellado	4	
11	DK151069	Tornillo Manguera Freno	2	
12	JL131802	Manguera Freno Delantero	1	
13	LAD00037	Tornillo8x1x50	2	
14	DJ191023	Kit Empaquetadura Bomba Freno	1	
16	DE191033	Abrazadera Bomba Freno	1	

FIGURA N° 33: CALIPER DELANTERO

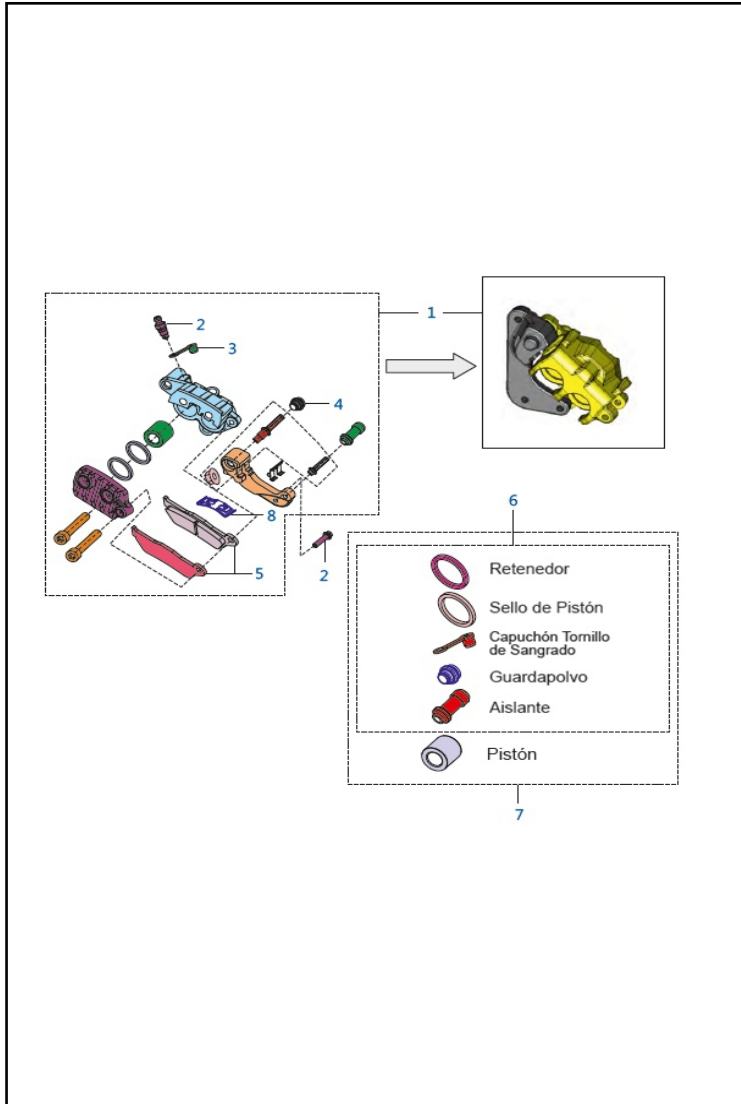


FIG. No.	PARTE No.	DESCRIPCIÓN	CANT. VEH.	OBSERVACIÓN
1	JL131804	Caliper Delantero	1	
2	JL131806	Tornillo de Sangrado	1	
3	DE151047	Capuchón Tornillo de Sangrado	1	
4	JL131807	Guardapolvo	1	
5	JL131805	Pastas Freno Delantero	1	
6	DJ151074	Kit Retenes Caliper	1	
7	DJ151075	Kit Empaquetadura Caliper	1	
8	JL131825	Resorte Pasta Freno	1	

FIGURA N° 34: RUEDA TRASERA

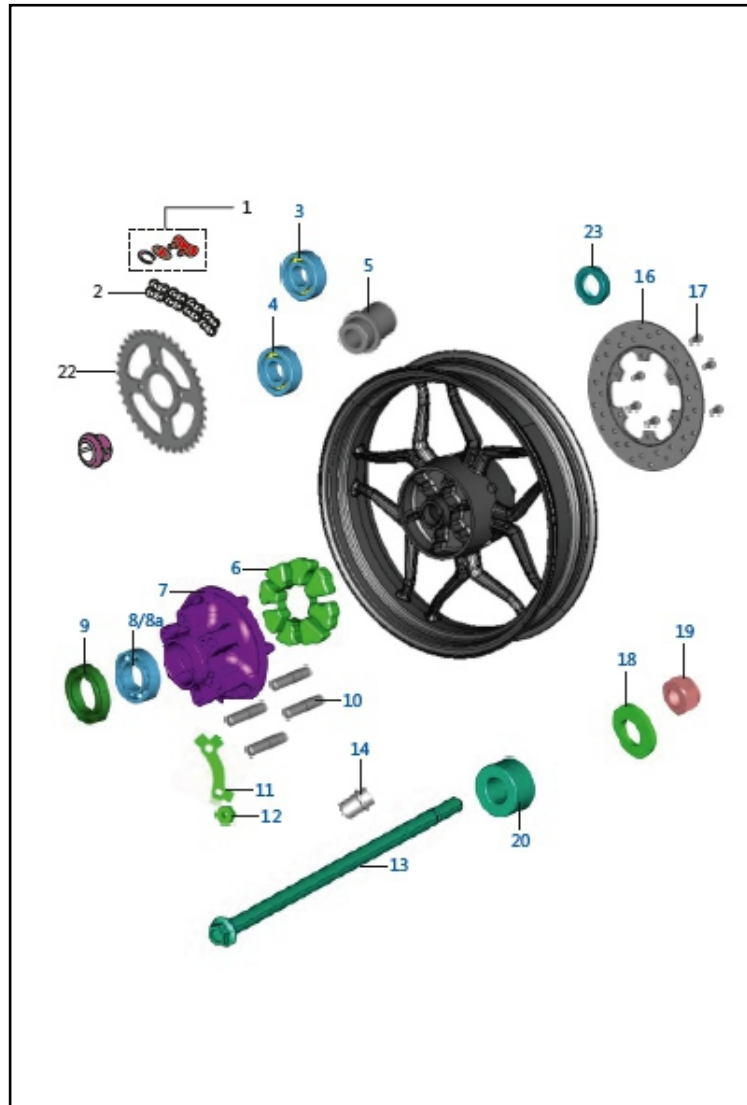


FIG. No.	PORTE No.	DESCRIPCIÓN	CANT. VEH.	OBSERVACIÓN
1	DK151036	Empate Cadena	1	
2	JL141000	Cadena 520x108L (Con O'ring)	1	
3	KPBC6202	Rodamiento Bolas	1	
4	KPBC6302	Rodamiento Bolas	1	
5	JL131216	Buje Rueda Trasera	1	
6	JL131232	Caucho Porta Sprocket	1	
7	JL131225	Porta Sprocket	1	
8	KPAC6005	Rodamiento Bolas 6005 2RS1	1	
9	DK151012	Reten Eje Rueda Trasera	2	
10	LAA00019	Tornillo 8x1.25x50	6	
11	JL131226	Arandela Sprocket	3	
12	LCA00009	Tuerca 8 mm.	6	
13	JL131203	Eje Rueda Trasera	1	
14	DK151015	Buje Porta Sprocket	1	
15	JL131211	Buje	1	
16	JL131930	Disco Trasero 230 mm	1	
17	39203804	Tornillo Disco	6	
18	LDB00029	Arandela	2	
19	LCJ00002	Tuerca Eje Rueda Trasera	1	
20	DK151081	Buje Eje Rueda Trasera	1	
21	DK151082	Buje	1	
22	JL141001	Sprocket 40T	1	
23	30151082	Reten Porta Sprocket	1	
24	JL131209	Rin Trasero 3.50x17	1	

FIGURA N° 35: BOMBA FRENO TRASERO

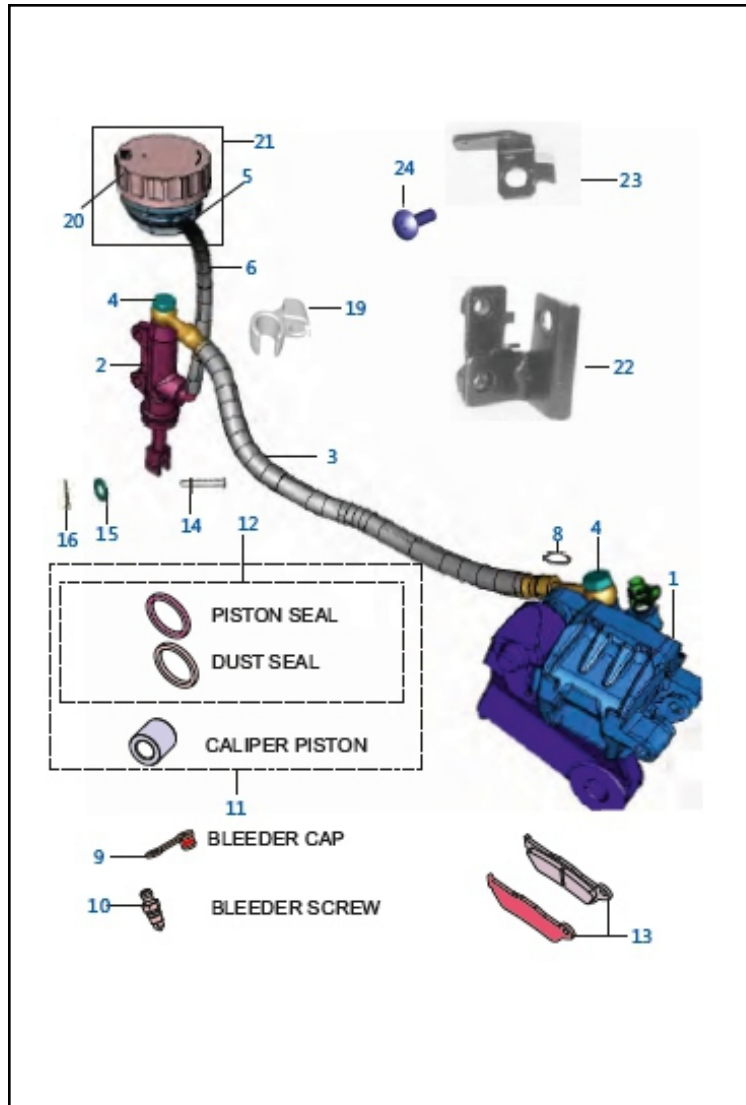


FIG. No.	PARTE No.	DESCRIPCIÓN	CANT. VEH.	OBSERVACIÓN
1	JL131834	Caliper Trasero	1	
2	DK151031	Bomba Freno Trasero	1	
3	JL131803	Manguera Freno Trasero	1	
4	DK151069	Tornillo Manguera Freno	2	
5	JG131821	Tanque Liquido Frenos	1	
6	JL131220	Manguera Tanque Liquido Frenos	1	
7	DK151063	Abrazadera	1	
8	DE191010	Arandela de Sellado	4	
9	DE151047	Capuchón Tornillo de Sangrado	1	
10	DE151046	Tornillo de Sangrado	1	
11	DK151088	Kit Pistón Bomba Freno	1	
12	DK151089	Kit Retenes Caliper	1	
13	DK151085	Pastas Freno Trasero	1	
14	30191038	Pin Pasador	1	
15	39019811	Arandela	1	
16	39080808	Pin de Seguridad	1	
17	DK151073	Kit Empaquetadura Bomba Freno	1	Incluye Pistón
18	DK151074	Kit Empaquetadura Bomba Freno	1	No Incluye Pistón
19	JL131877	Abrazadera Manguera Tanque	1	
20	DK151045	Tapa Tanque Líquido Frenos	1	
21	36JG0083	Tanque Líquido Frenos Completo	1	
22	JL131841	Platina Sopoe Tanque Líquido de Frenos	1	
23	JL131878	Platina Tapa Tanque Líquido de Frenos	1	
24	KBBA0512	Tornillo 5x12	1	
25	DK151090	Kit Guardapolvos Caliper	1	

FIGURA N° 36: PEDAL FRENO

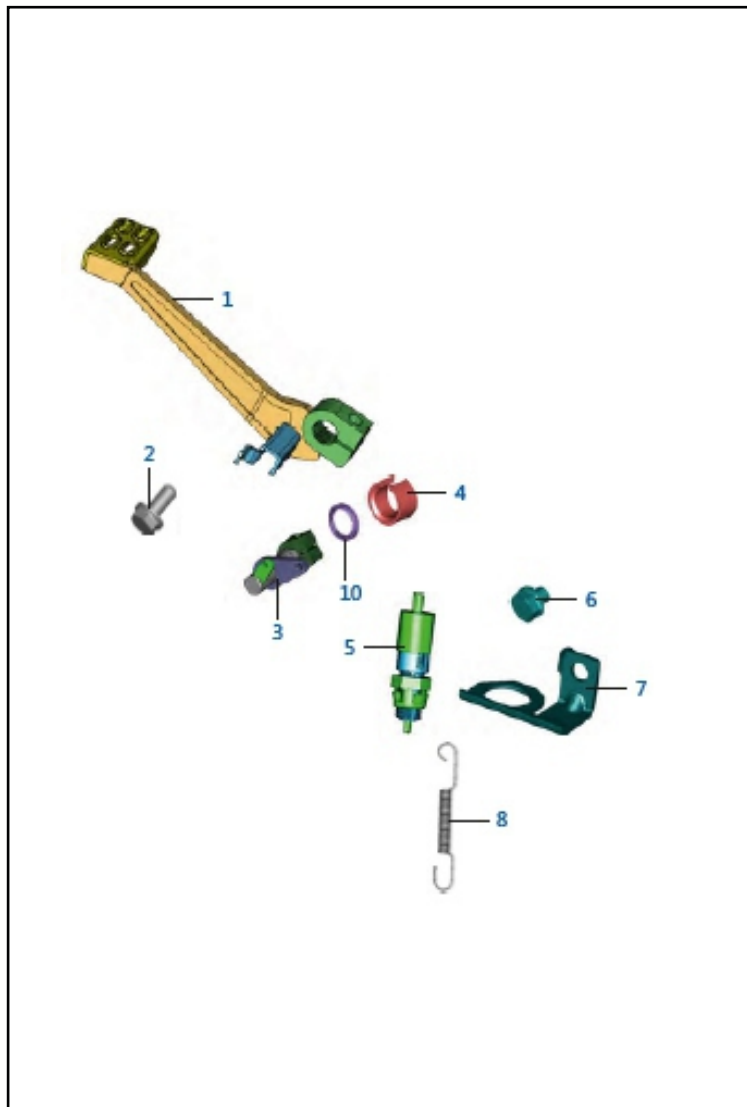


FIG. No.	PARTE No.	DESCRIPCIÓN	CANT. VEH.	OBSERVACIÓN
1	JL161001	Pedal Freno	1	
2	59040048	Tornillo 8 mm.	1	
3	JL161010	Eje Pedal Freno	1	
4	DH191013	Buje Pedal Freno	1	
5	JL401406	Swiche Stop	1	
6	KAEA0608	Tornillo 6x8	1	
7	JL113033	Soporte Swiche Stop	1	
8	JL161006	Resorte Swiche Stop	1	
9	DH191006	Resorte Pedal Freno	1	No Ilustrado
10	39153721	Anillo Retenedor	2	

FIGURA N° 37: MANUBRIO (1/2)

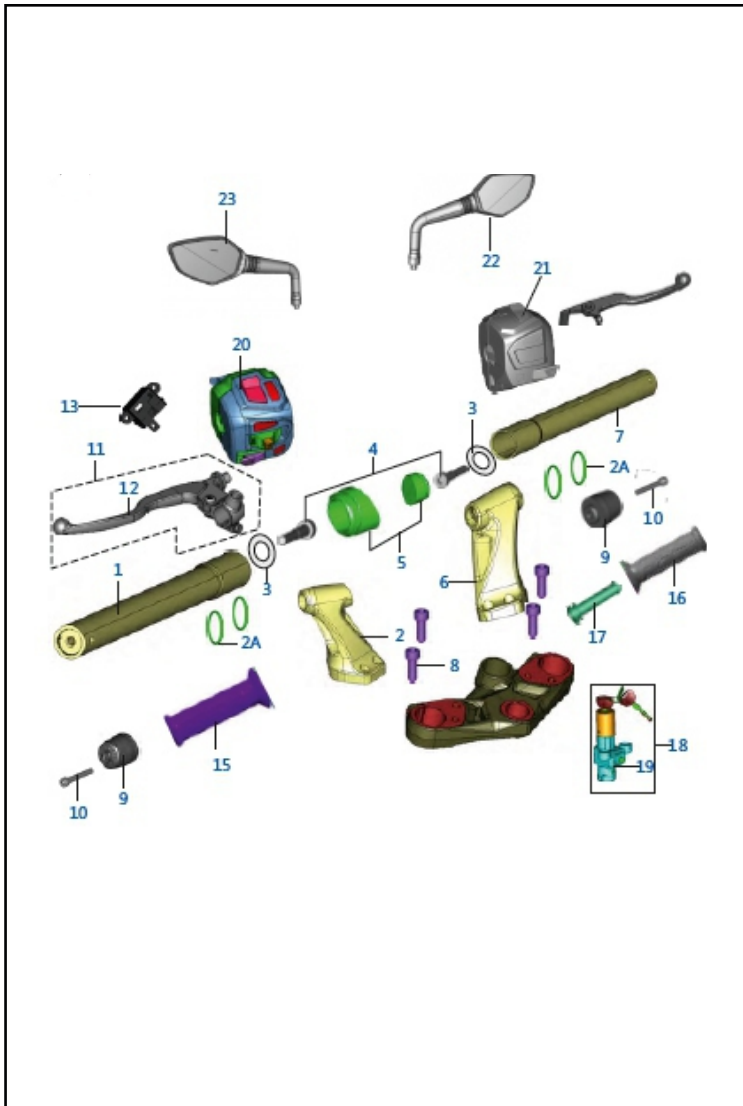


FIG. No.	PARTE No.	DESCRIPCIÓN	CANT. VEH.	OBSERVACIÓN
1	JL151021	Tubo Manubrio Izquierdo	1	
2	56JL315X	Soporte Tubo Manubrio Izquierdo	1	
2A	JL151038	Anillo Retenedor	4	
3	39118011	Arandela	2	
4	LAC00020	Tornillo 8x1.25x55	2	
5	JL151028	Tapón Soporte Tubo Manubrio	2	
6	56JL325X	Soporte Tubo Manubrio Derecho	1	
7	JL151034	Tubo Manubrio Derecho	1	
8	DG181008	Tornillo	4	
9	JL151035	Buje Manubrio	2	
10	39242704	Tornillo 6 mm.	2	
11	JL161016	Soporte y Leva Clutch	1	
12	JG161008	Leva Clutch	1	
13	JG401416	Swiche Clutch	1	
14	DS191052	Guardapolvo Leva Clutch	1	No Ilustrado
15	JL161003	Caucho Manillar Izquierdo	1	
16	JL161008	Caucho Manillar Derecho	1	
17	JG151022	Tubo Int. Manillar Acelerador	1	
18	JL151023	Swiche Encendido Completo	1	
19	JL401403	Swiche Encendido (Solo)	1	
20	JL401400	Comando Luces Izquierdo	1	
21	JL401405	Comando Luces Derecho	1	
22	JL231601	Espejo Retrovisor Derecho	1	
23	JL231600	Espejo Retrovisor Izquierdo	1	
24	LBU00012	Tornillo Swiche Clutch	2	No Ilustrado

FIGURA N° 37: MANUBRIO (2/2)

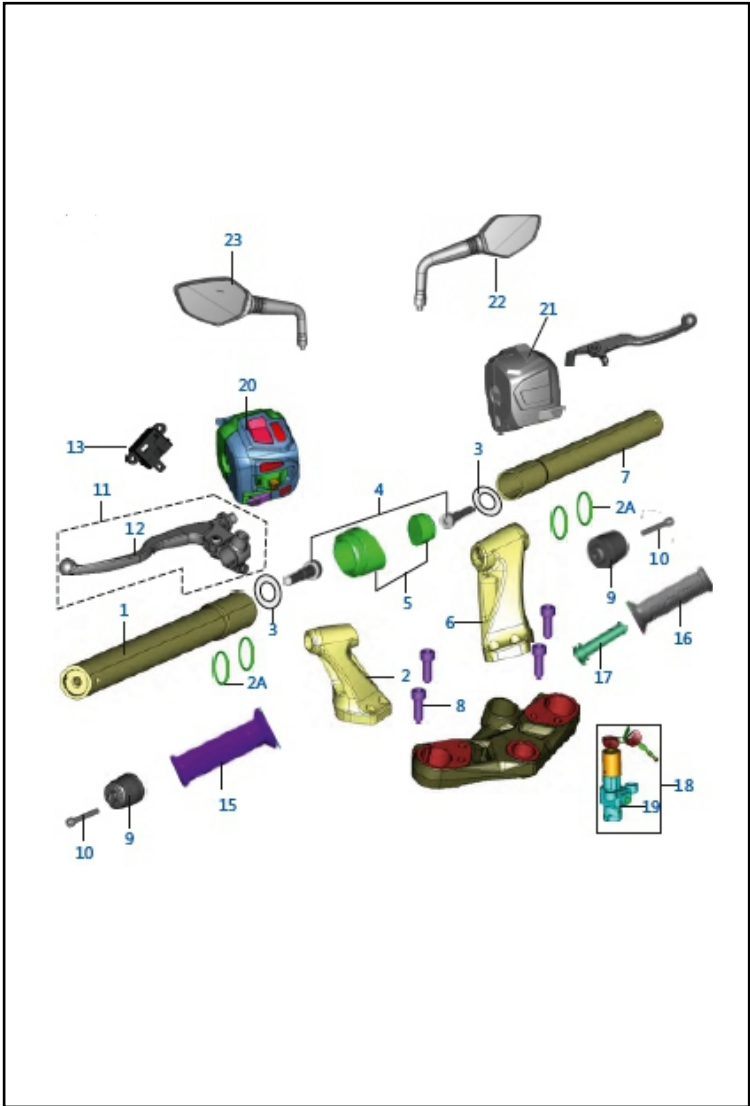


FIG. No.	PARTE No.	DESCRIPCIÓN	CANT. VEH.	OBSERVACIÓN
25	DK181083	Buje Soporte Manubrio	1	No Ilustrado
26	JG161010	Leva Freno Delantero	1	



FIGURA N° 38: SUSPENSION DELANTERA (1/2)

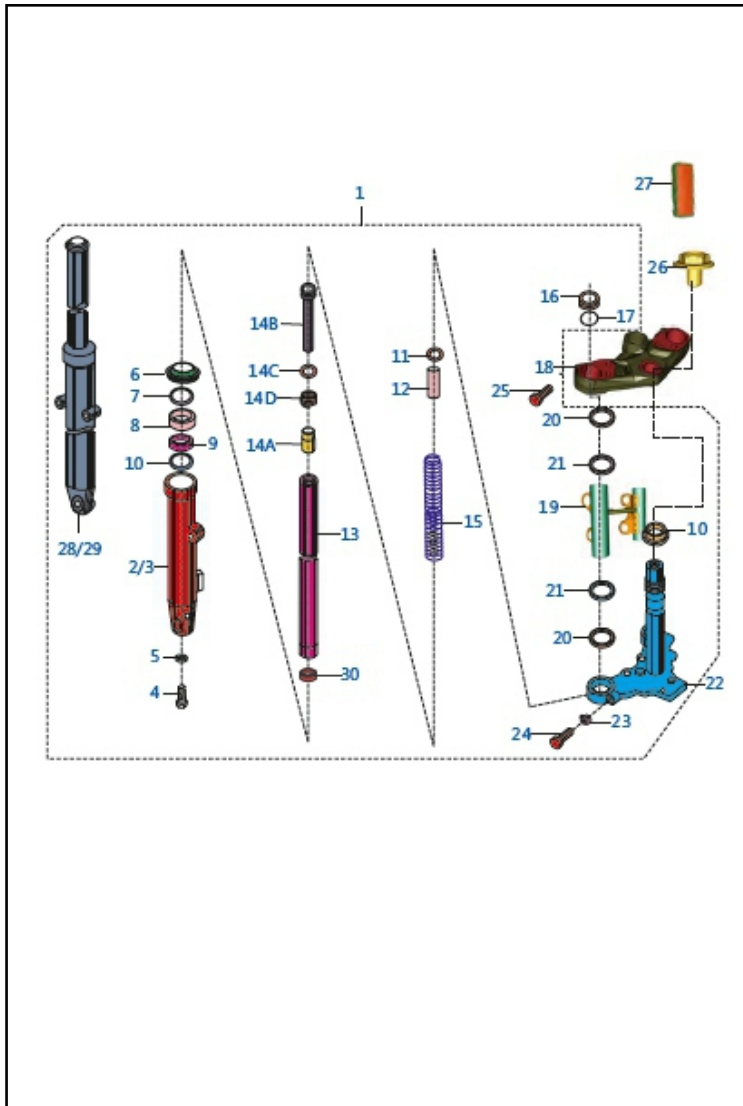


FIG. No.	PARTE No.	DESCRIPCIÓN	CANT. VEH.	OBSERVACIÓN
1	JL121005	Suspensión Delantera	1	
2	DT121052	Camisa Tubo Telescópico Izq.	1	
3	DT121053	Camisa Tubo Telescópico Der.	1	
4	DK181006	Tornillo 10x1.5x35	2	
5	DK181007	Arandela de Sellado	2	
6	DK181021	Guardapolvo	2	
7	DK181018	Arandela	2	
8	DK181019	Reten Tubo Telescópico	2	
9	DK181017	Buje Guía	2	
10	DK181020	Pin de Seguridad	2	
11	DK181015	Arandela	2	
12	JL151012	Buje	2	
13	JL121008	Tubo Telescópico	2	
14A	DK181009	Buje Cilindro Tubo Telescópico	2	
14B	DK181010	Cilindro Tubo Telescópico	2	
14C	DK181012	Pin Cilindro Tubo Telescópico	2	
14D	DK181013	Resorte	2	
15	JL121001	Resorte Suspensión	2	
16	DK181022	Tornillo Tubo Telescópico	2	
17	DK181023	Anillo Retenedor	2	
18	56JL335X	Cabeza Espiga	1	
19	JL181235	Soporte Farola	1	
20	JC181023	Antiviba te Soporte Farola	4	
21	JC181022	Arandela Soporte Farola	4	
22	JL151037	Espiga Central	1	

FIGURA Nº 38: SUSPENSION DELANTERA (2/2)

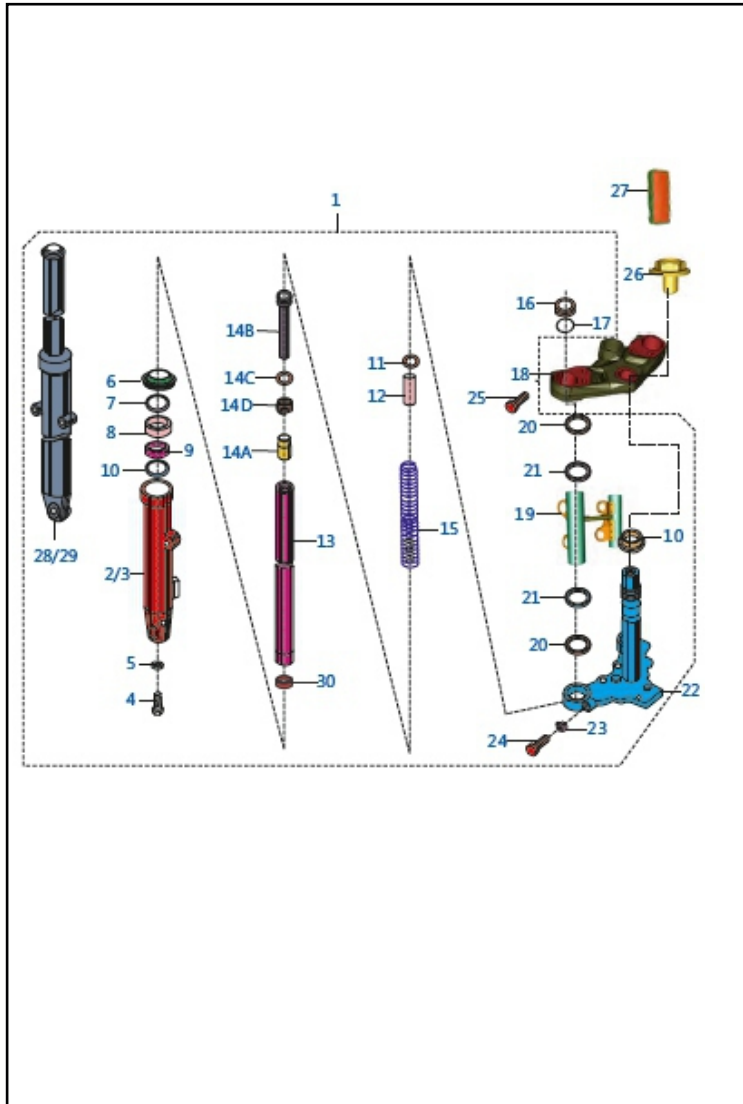


FIG. No.	PARTE No.	DESCRIPCIÓN	CANT. VEH.	OBSERVACIÓN
23	DK181025	Arandela de Presión	2	
24	DK181028	Tornillo 10x1.5x40	2	
25	DG181008	Tornillo	2	
26	JL151036	Tornillo Cabeza Espiga	1	
27	DK181011	Buje Tubo Telescópico	2	

FIGURA N° 39: CUBIERTAS RADIADOR

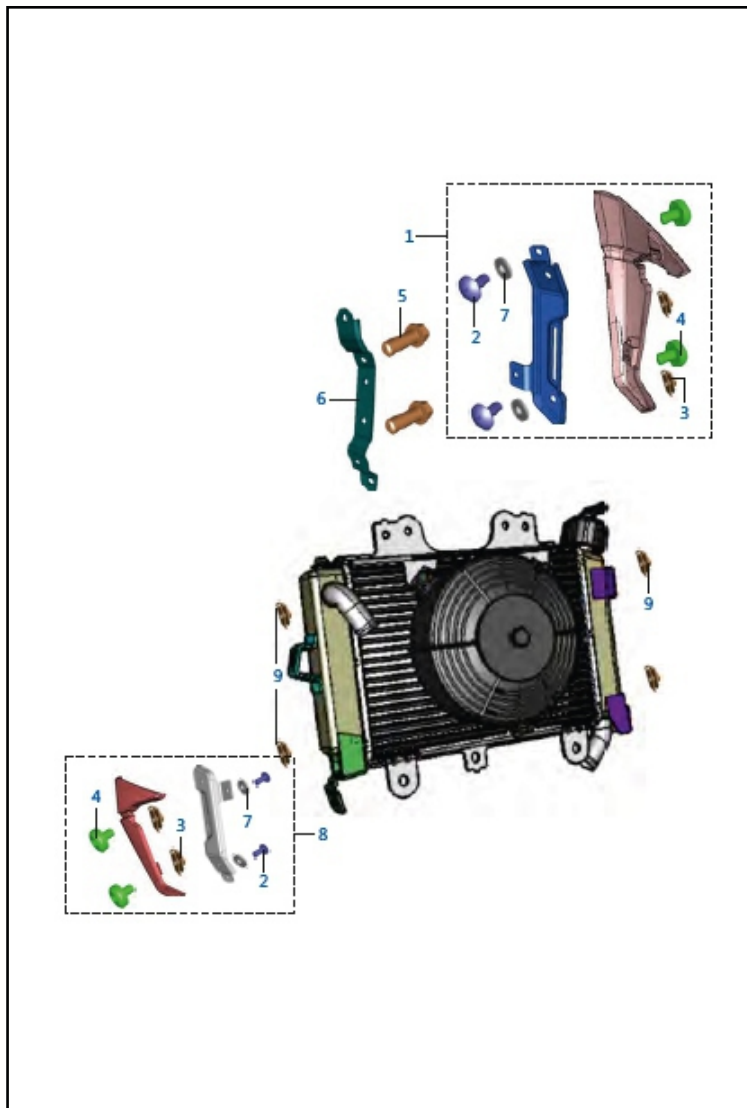


FIG. No.	PARTE No.	DESCRIPCIÓN	CANT. VEH.	OBSERVACIÓN
1	JL181019	Cubierta Radiador Derecha	1	
2	KBUB0512	Tornillo	4	
3	DJ161229	Tuerca 5 mm.	4	
4	KBUA0612	Tornillo 6x12	4	
5	39167204	Tornillo 6x16	2	
6	JL181232	Platina Cubiea Radiador Der.	1	
7	39214124	Arandela Nylon 5.3x11.5x1.5	4	
8	JL181017	Cubierta Radiador Izquierda	1	
9	DJ181065	Tuerca 6 mm.	4	

FIGURA N° 40: TANQUE DE GASOLINA

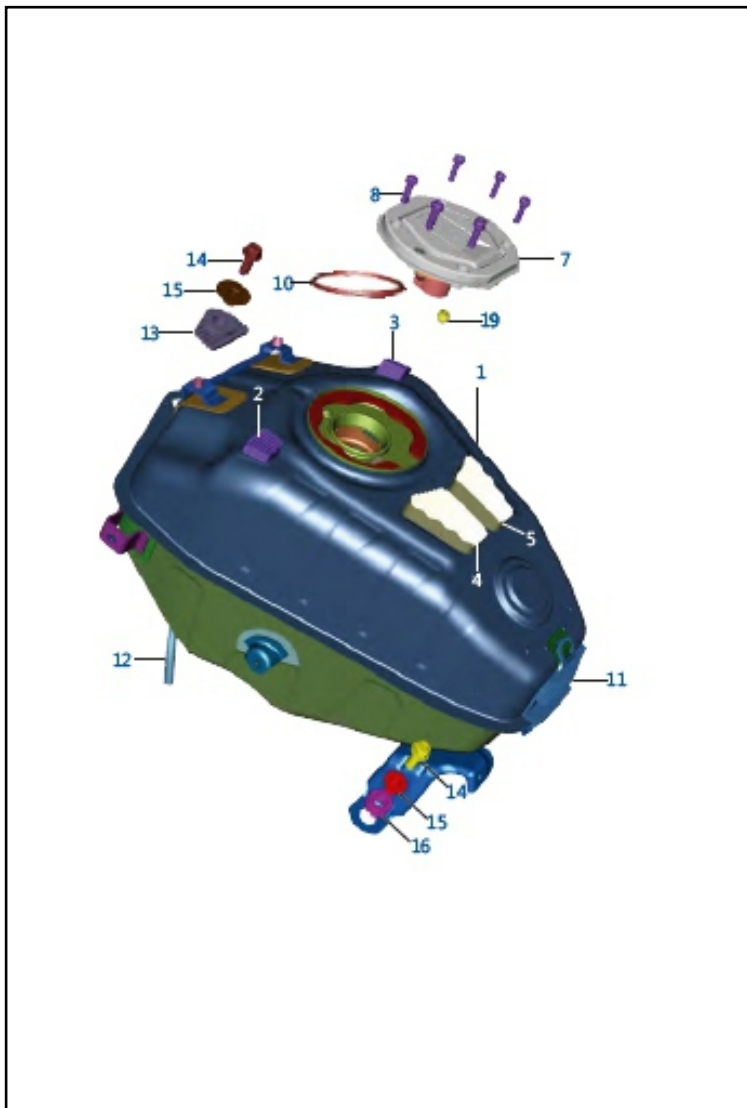


FIG. No.	PARTE No.	DESCRIPCIÓN	CANT. VEH.	OBSERVACIÓN
1	52JL0797	Tanque de Gasolina	1	
2	JL171028	Antiviba te Tanque Gasolina Del. Izq.	1	
3	JL171029	Antiviba te Tanque Gasolina Del. Der.	1	
4	JL171030	Antiviba te Tanque Gasolina Cen. Izq.	1	
5	JL171031	Antiviba te Tanque Gasolina Cen. Der.	1	
6	JL171038	Antiviba te Tanque Gasolina	2	No Ilustrado
7	56JL0401	Tapa Tanque Gasolina	1	
8	KACD0516	Tornillo 5 mm.	6	
9	JD171059	Tapón Tapa Tanque	1	
10	JL171049	Empaque Tapa Tanque Gasolina	1	
11	JL171073	Antiviba te Tanque Gasolina Tras.	1	
12	JL171063	Conducto Drenaje	1	
13	JL171018	Antiviba te Tanque Gasolina Del.	1	
14	KADE0820	Tornillo	3	
15	JL171019	Buje	3	
16	JL171020	Antiviba te	2	

FIGURA N° 41: BOMBA GASOLINA

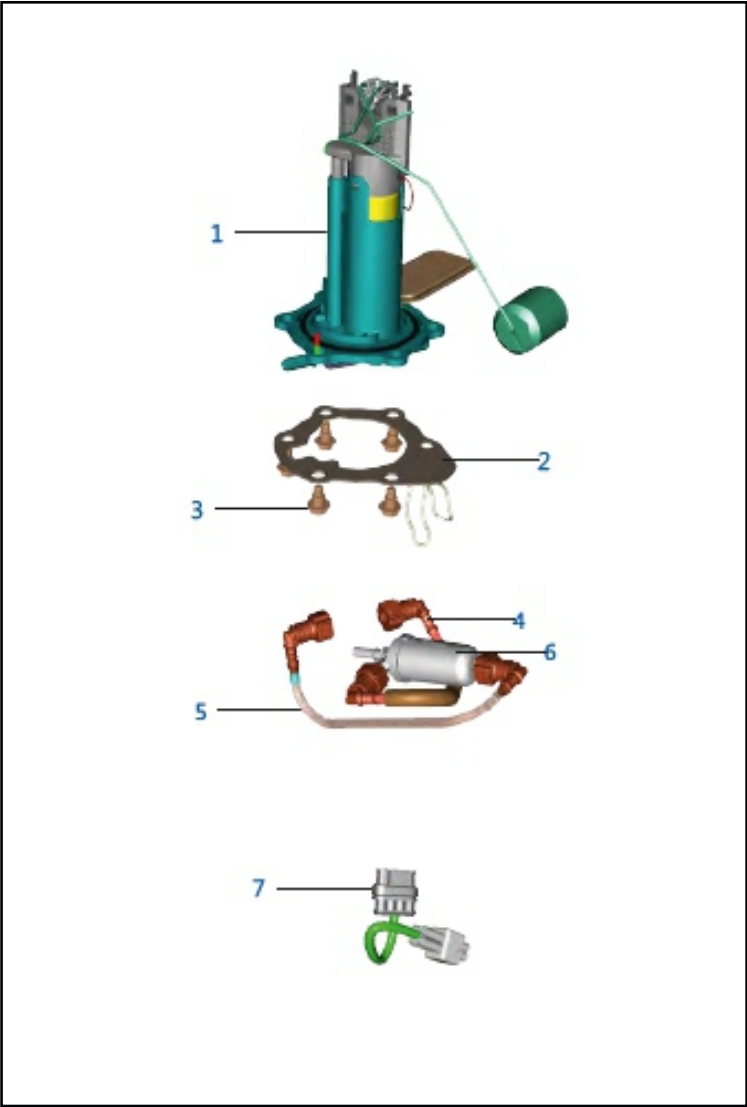


FIG. No.	PARTE No.	DESCRIPCIÓN	CANT. VEH.	OBSERVACIÓN
1	JL171856	Bomba Gasolina	1	
2	DT171839	Base Bomba Gasolina	1	
3	LAD00154	Tornillo 6x1x12.8	6	
4	DT171089	Manguera (Filtro-Regulador)	1	
5	DT171087	Manguera (Bomba Gasolina-Filtro)	1	
6	DT171814	Filtro Gasolina	1	
7	JY402235	Conector Bomba Gasolina	1	

FIGURA N° 42: COMPLEMENTOS CUBIERTAS TANQUE GASOLINA

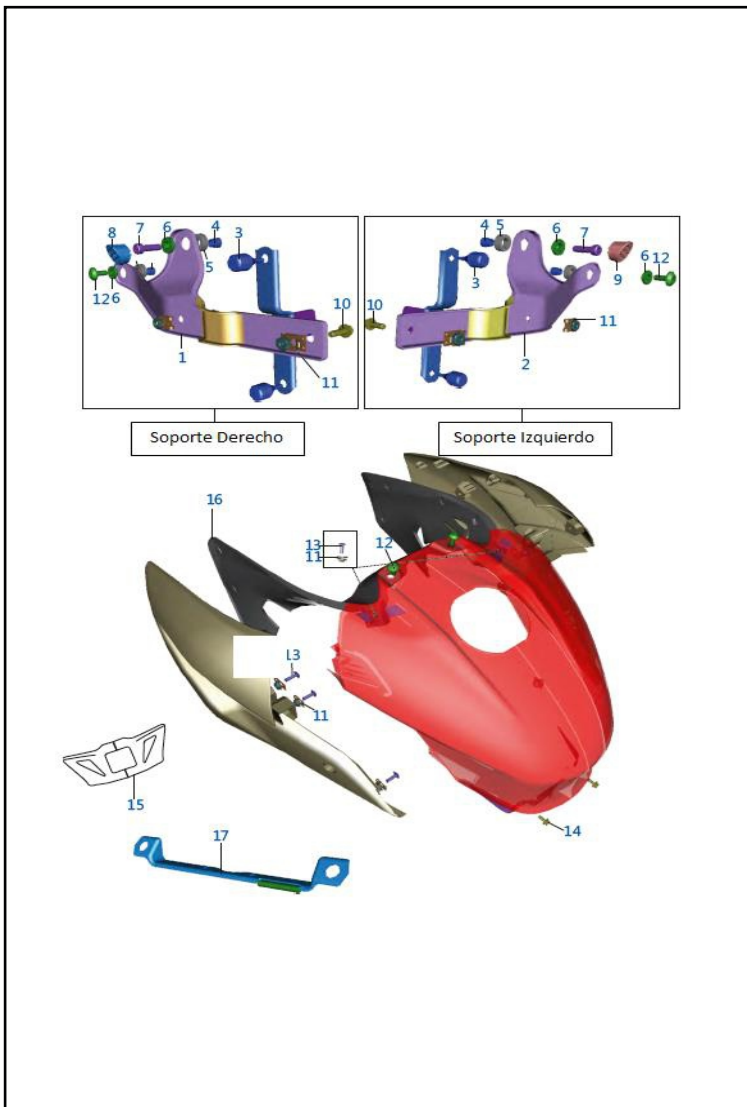


FIG. No.	PARTE No.	DESCRIPCIÓN	CANT. VEH.	OBSERVACIÓN
1	JL171099	Soporte Cubierta Lateral Derecha	1	
2	JL171022	Soporte Cubierta Lateral Izquierda	1	
3	JL171057	Antiviba te	4	
4	JL171071	Buje Cubierta Tanque	4	
5	JL171024	Antiviba te	4	
6	JL171070	Antiviba te	4	
7	LAC00063	Tornillo 6x1x22	2	
8	JL171062	Rejilla Derecha	1	
9	JL171061	Rejilla Izquierda	1	
10	KADB0516	Tornillo 5x16	2	
11	DJ161229	Tuerca 5 mm.	16	
12	LAC00022	Tornillo 6x15	4	
13	KBUB0516	Tornillo 5x16	8	
14	KADA0512	Tornillo 5x12	2	
15	JL171078	Protector Tanque	1	Opcional
16	JL171048	Cubierta Central Interna Tanque Gas.	1	
17	JL113832	Soporte Cubierta Tanque Gasolina	1	

FIGURA N° 43: COMPLEMENTOS CUBIERTA SILLÍN / TAPA LATERAL

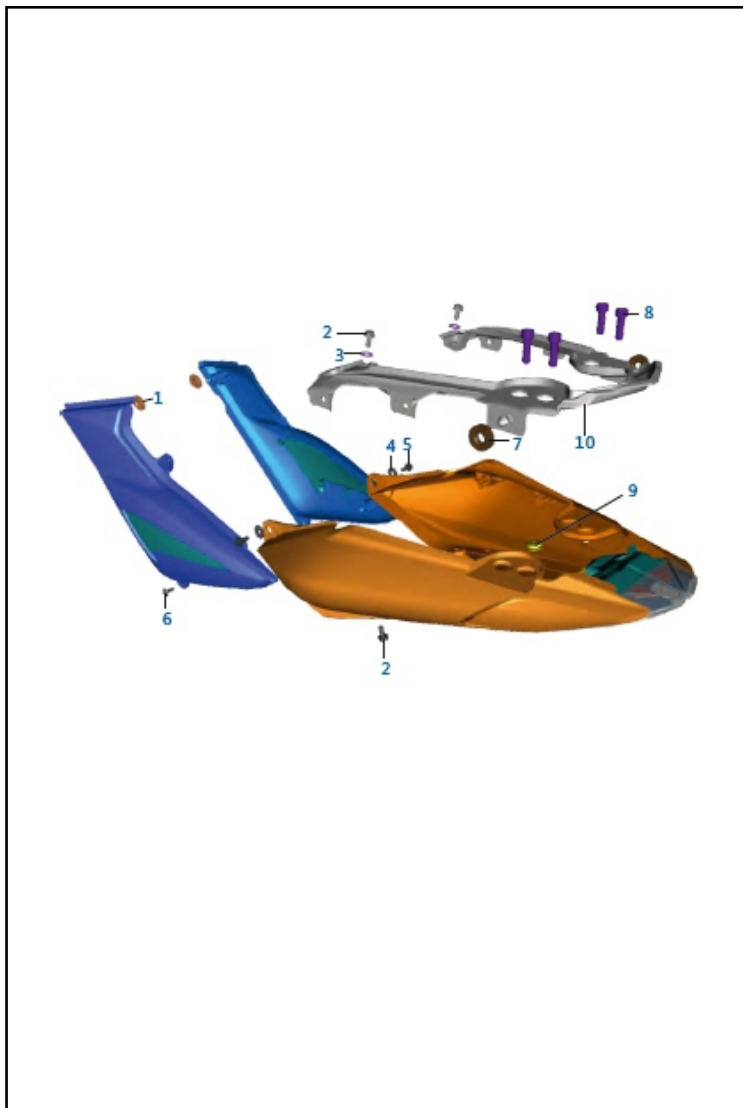


FIG. No.	PARTE No.	DESCRIPCIÓN	CANT. VEH.	OBSERVACIÓN
1	DS141012	Antivibante Tapa Lateral	2	
2	39194304	Tornillo	4	
3	39023911	Arandela	2	
4	39072211	Arandela	2	
5	KADE0614	Tornillo 6x14	4	
6	KBUA0612	Tornillo 6x12	4	
7	DH161158	Antivibante Tapa Lateral	2	
8	LAC00035	Tornillo 8x1.25x22	4	
9	DJ201173	Antivibante	2	
10	JL181214	Soporte Cubierta Sillín	1	
11	36JL0016	Kit Antivibantes Cubierta Sillín	1	
12	JL181221	Antivibante Cubierta Interna	1	
13	LDB00023	Arandela	2	
14	JL181209	Cubierta Interna Trasera	1	

FIGURA N° 44: VELOCÍMETRO

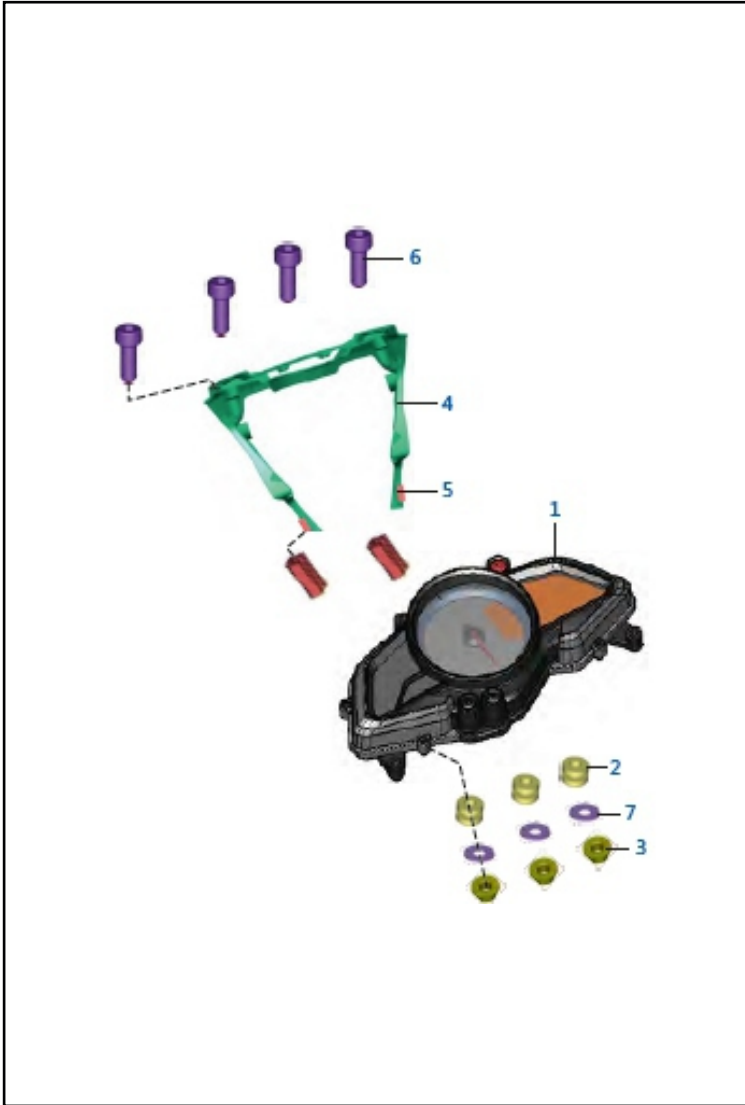


FIG. No.	PARTE No.	DESCRIPCIÓN	CANT. VEH.	OBSERVACIÓN
1	JL402411	Velocímetro	1	
2	JG181238	Antivibante Velocímetro	3	
3	KCAA0504	Tuerca 5 mm.	3	
4	JL181241	Cubierta Superior Velocímetro	1	
5	JB181223	Antivibante	2	
6	KACB0514	Tornillo 5x14	4	
7	LDB00007	Arandela	3	

FIGURA N° 45: CABLES

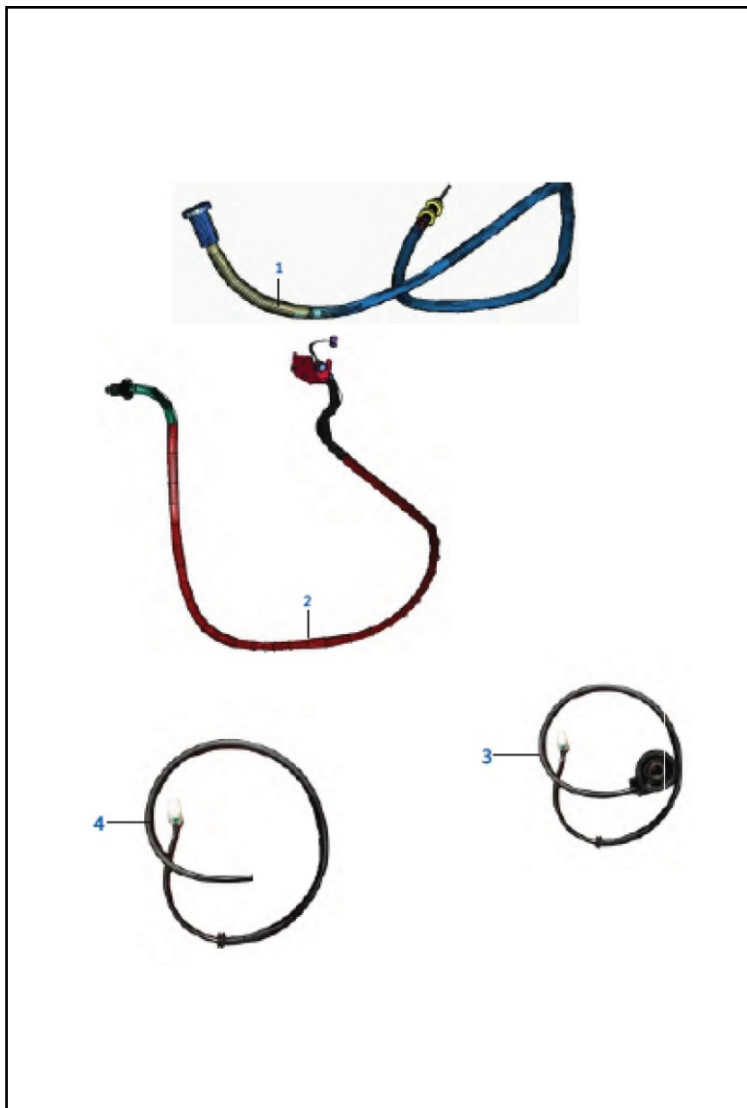


FIG. No.	PARTE No.	DESCRIPCIÓN	CANT. VEH.	OBSERVACIÓN
1	JL161205	Cable Acelerador	1	
2	JL161200	Cable Clutch	1	
3	JC151019	Sensor Velocómetro	1	Completo
4	JC201043	Cable Sensor Velocómetro	1	Solo el Cable

FIGURA N° 46: GUARDACADENA

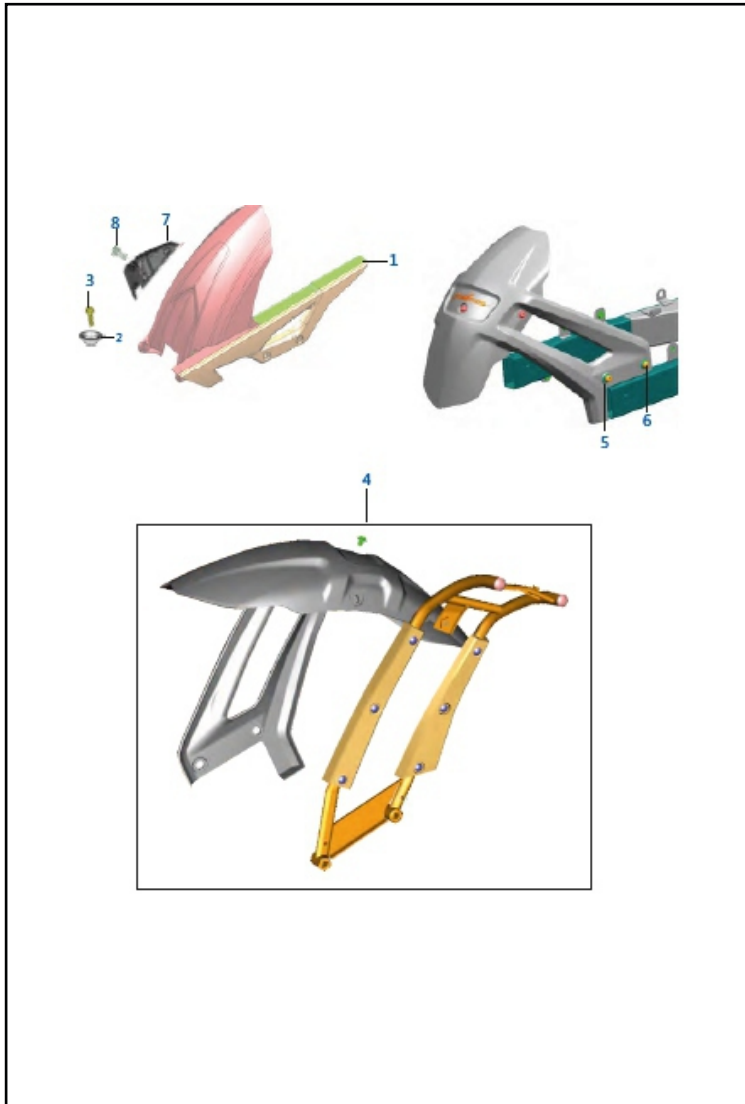


FIG. No.	PARTE No.	DESCRIPCIÓN	CANT. VEH.	OBSERVACIÓN
1	JL181205	Guardacadena	1	
2	JG122028	Buje	2	
3	39179104	Tornillo 6x8	2	
4	DT181416	Guardabarro Trasero Completo	1	
5	39026512	Arandela de Presión	2	
6	LAC00036	Tornillo 8x1.25x40	2	
7	JL181253	Cubierta Cadena Lado Derecho	1	
8	LAC00054	Tornillo 6x1x16	2	

FIGURA N° 47: CUBIERTA MOTOR

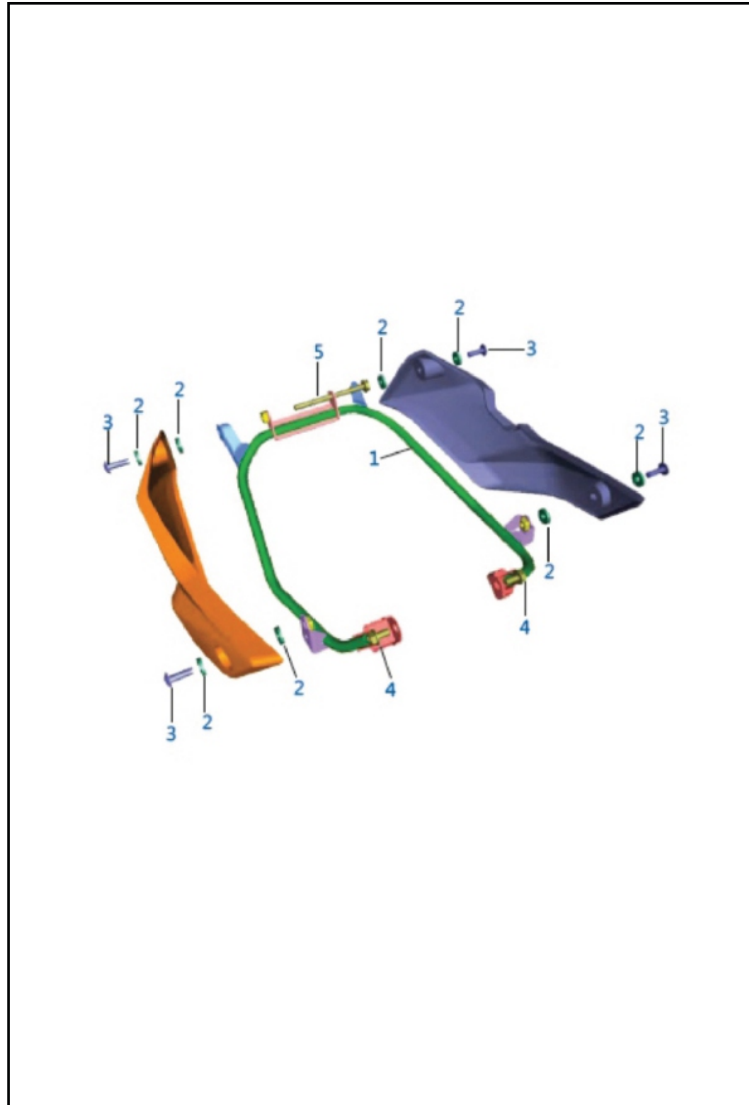


FIG. No.	PARTE No.	DESCRIPCIÓN	CANT. VEH.	OBSERVACIÓN
1	JL181307	Soporte Cubiertas Motor	1	
2	JY181255	Arandela	8	
3	KBUA0620	Tornillo	4	
4	KADF0612	Tornillo 6x12	2	
5	KADF0680	Tornillo	1	

FIGURA N° 48: FAROLA / CARENAJE (1/2)

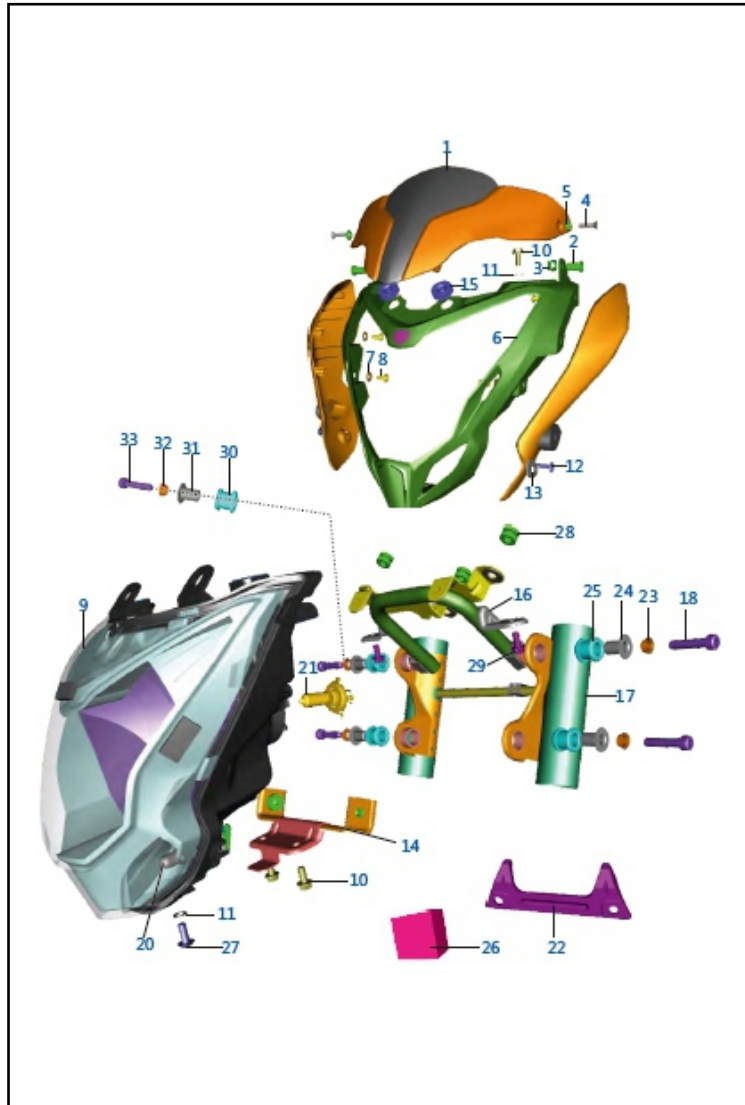


FIG. No.	PARTE No.	DESCRIPCIÓN	CANT. VEH.	OBSERVACIÓN
1	JL181008	Visor Carenaaje	1	
2	JG181236	Tuerca 5 mm.	2	
3	JG181235	Arandela Especial	2	
4	LBS00002	Tornillo 5x20	2	
5	JL181247	Antivibate	2	
6	JL181203	Carenaje Farola	1	
7	KDBA0512	Arandela	6	
8	LBR00002	Tornillo 5 mm.	6	
9	JL401018	Farola	1	
10	KADE0614	Tornillo 6x14	2	
11	KDAA0611	Arandela	3	
12	KBUA0516	Tornillo	2	
13	39214124	Arandela Nylon 5.3x11.5x1.5	2	
14	JL181236	Soporte Inferior Farola	1	
15	JL181249	Antivibate	2	
16	JL181237	Soporte Superior Farola	1	
17	JL181235	Soporte Farola	1	
18	KACH0835	Tornillo 8x1.25x35	4	
19	36JL0017	Kit Tornillos Visor Carenaaje	1	No Ilustrado
20	DK201044	Bombillo Piloto 12V-5W	2	
21	PD401014	Bombillo Farola 12V-55/60W	1	
22	JL181283	Tapa Plástica Farola	1	
23	JL181257	Buje	4	
24	PA181293	Buje	4	
25	PA181292	Antivibate	4	

FIGURA N° 48: FAROLA / CARENAJE (2/2)

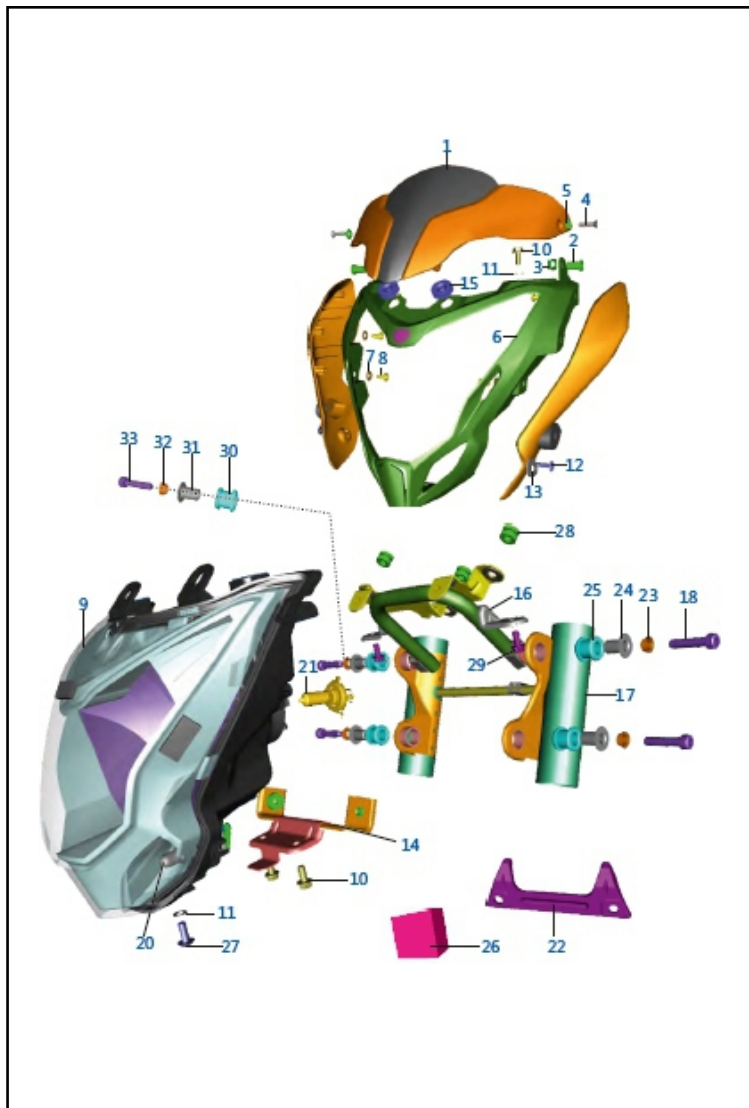


FIG. No.	PARTE No.	DESCRIPCIÓN	CANT. VEH.	OBSERVACIÓN
26	JL181263	Antivibate 10x10x8	1	
27	KBUA0616	Tornillo	1	
28	YJL02006	Instalación Farola	1	

FIGURA N° 49: STOP

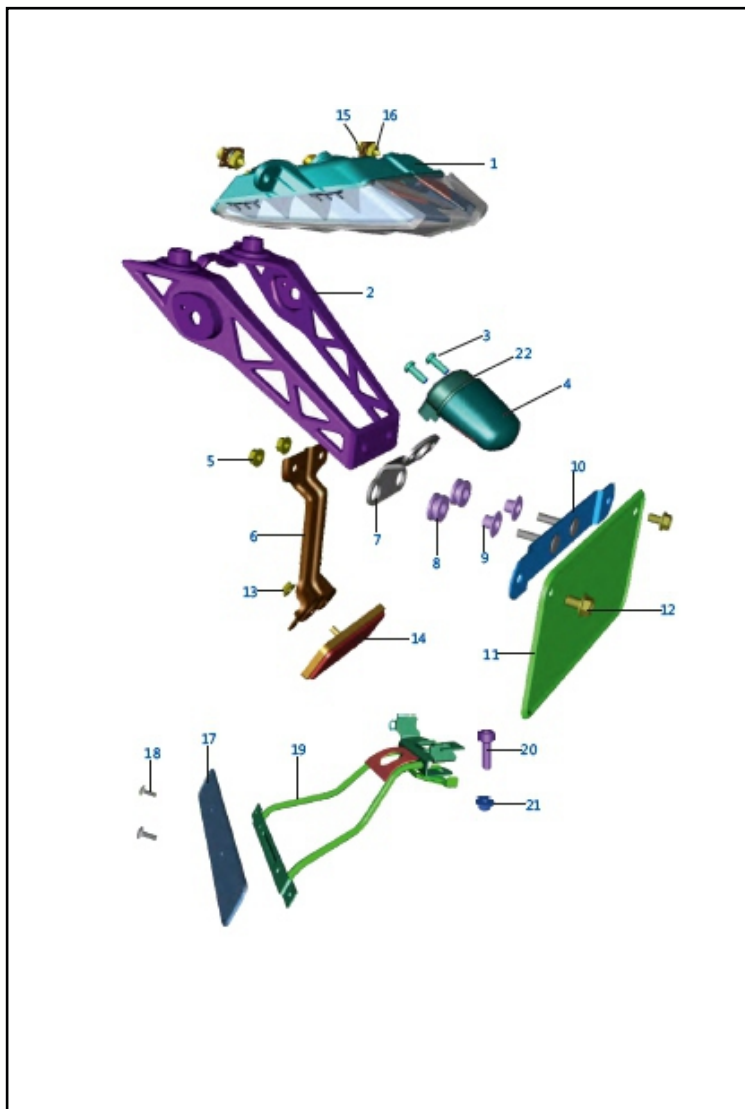


FIG. No.	PARTE No.	DESCRIPCIÓN	CANT. VEH.	OBSERVACIÓN
1	JL401002	Stop	1	
2	56JL6F1Y	Soporte Direccionales Traseras	1	
3	KBBA0514	Tornillo	2	
4	JD401007	Luz Placa	1	
5	KCGD0606	Tuerca	2	
6	JL113803	Soporte Reflecti o Stop	1	
7	JL113810	Soporte Luz Placa	1	
8	JL113811	Antivibra te Soporte Porta Placa	2	
9	JL113812	Buje Soporte Porta Placa	2	
10	JL232808	Soporte Porta Placa	1	
11	020982/00	Porta Placa	1	
12	KADA0510	Tornillo 5x10	2	
13	39248415	Tuerca 5 mm.	1	
14	DD201002	Reflecti o Stop	1	
15	39190701	Tornillo 5 mm.	3	
16	DJ161229	Tuerca 5 mm.	3	
17	JL401016	Cubierta Luz Placa	1	

FIGURA N° 50: DIRECCIONALES

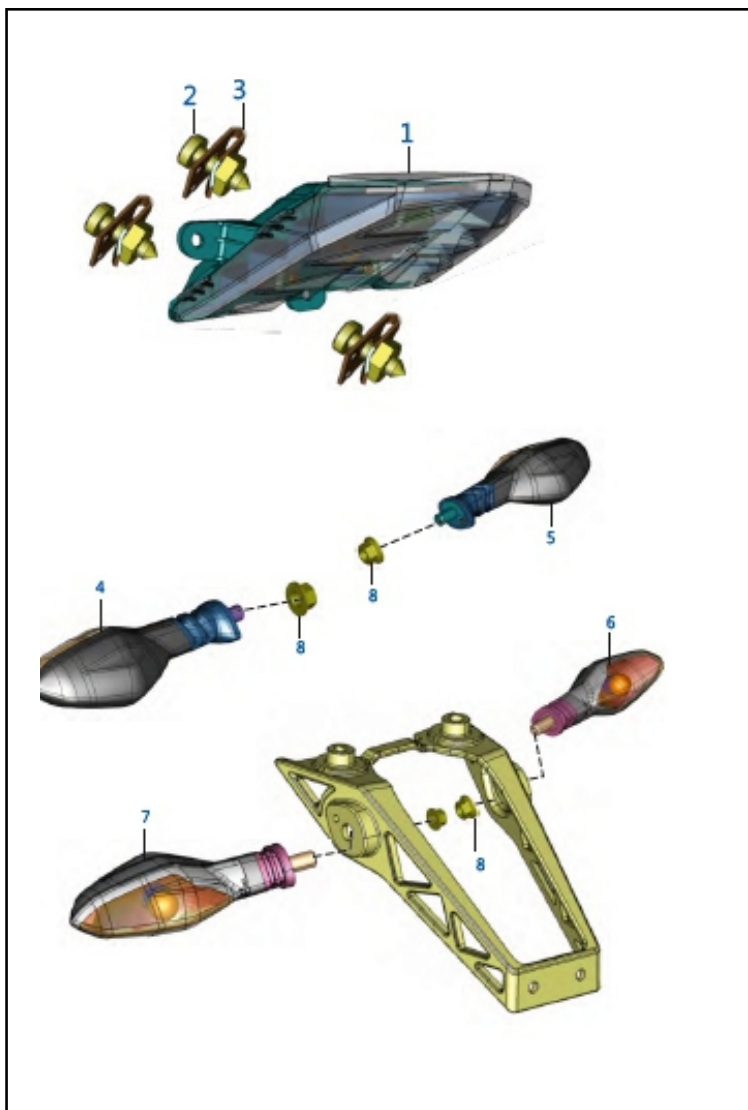


FIG. No.	PARTE No.	DESCRIPCIÓN	CANT. VEH.	OBSERVACIÓN
1	JL401002	Stop	1	
2	39190701	Tornillo M5	3	
3	DJ161229	Tuerca	3	
4	JL401005	Direccional Delantera Izquierda	1	
5	JL401006	Direccional Delantera Derecha	1	
6	JL401004	Direccional Trasera Derecha	1	
7	JL401003	Direccional Trasera Izquierda	1	
8	39122515	Tuerca 10 mm.	4	

FIGURA N° 51: EQUIPO ELÉCTRICO PARTE N° 1

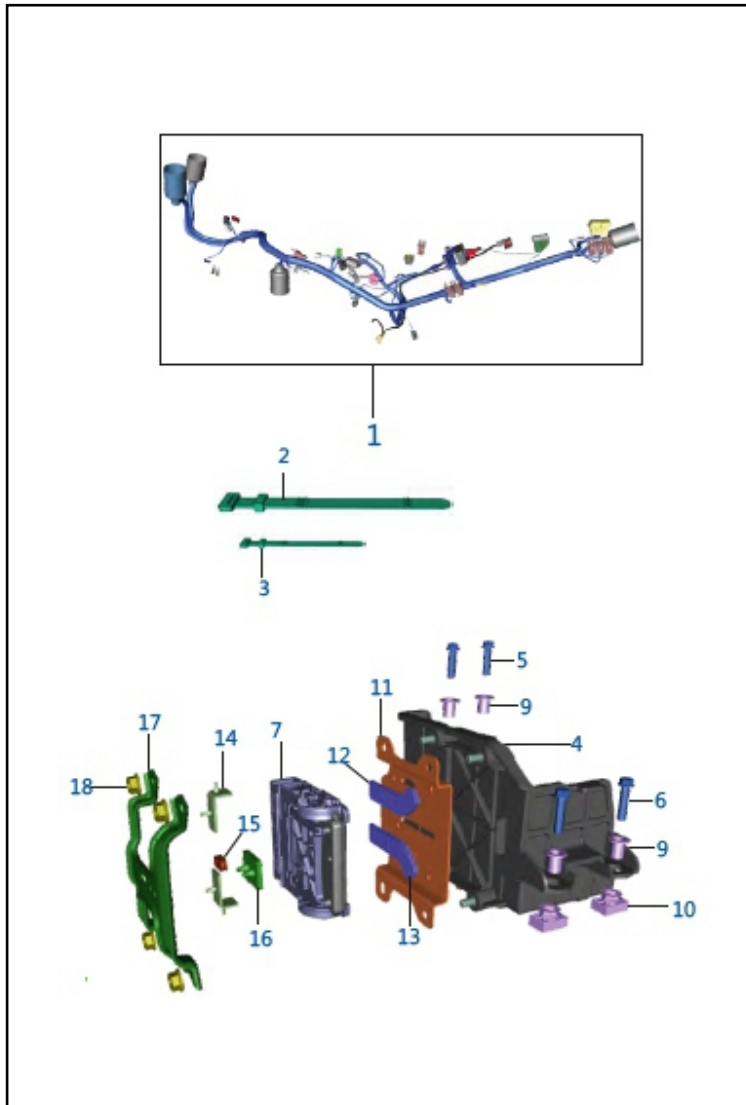


FIG. No.	PARTE No.	DESCRIPCIÓN	CANT. VEH.	OBSERVACIÓN
1	JL402234	Instalación Eléctrica	1	
2	30191048	Abrazadera	5	
3	30201064	Abrazadera	3	
4	JF181273	Caja Batería	1	
5	KAEA0622	Tornillo	2	
6	KAED0625	Tornillo 6x25	2	
7	JF351404	E.C.U	1	
8	KBBF0408	Tornillo	4	No Ilustrado
9	DT181316	Buje Caja Batería	4	
10	DT181317	Antiviba te Caja Batería	4	
11	JF181282	Soporte Inferior E.C.U	1	
12	JY113872	Protector E.C.U Izquierdo	1	
13	JY113873	Protector E.C.U Derecho	1	
14	JY171007	Antiviba te E.C.U	2	
15	JY113877	Antiviba te E.C.U	1	
16	JY113874	Antiviba te E.C.U	1	
17	JY113864	Soporte Superior E.C.U	1	
18	KCGA0606	Tuerca	4	

FIGURA N° 52: EQUIPO ELÉCTRICO PARTE N° 2

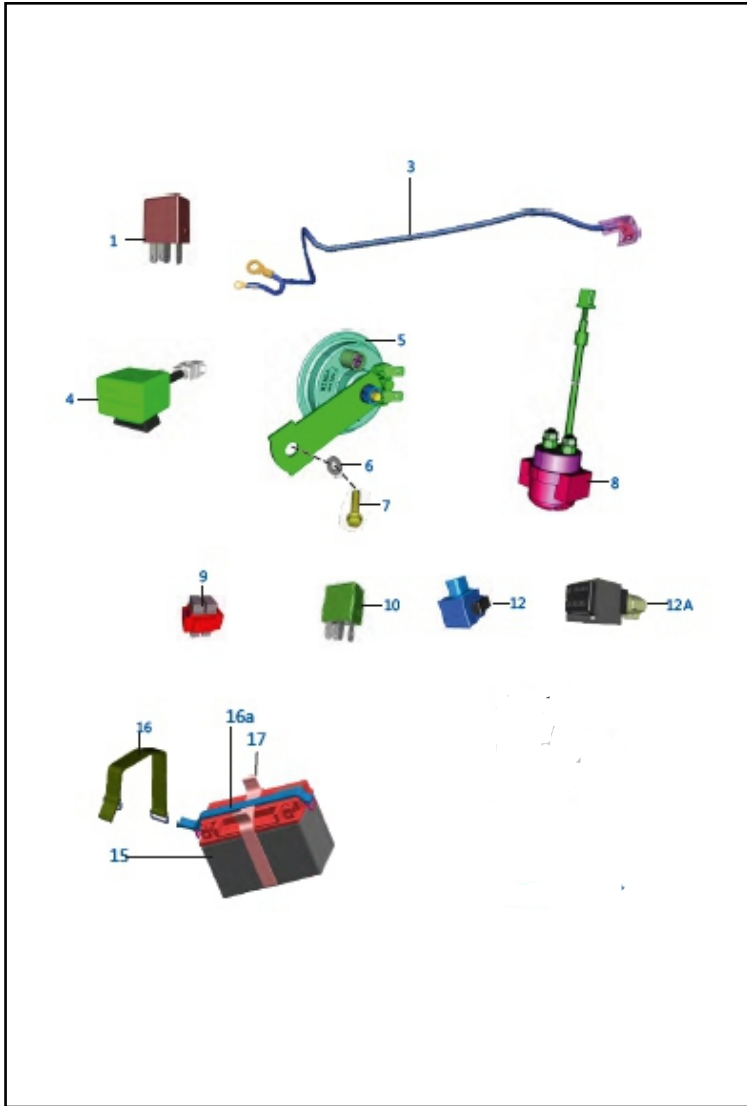


FIG. No.	PARTE No.	DESCRIPCIÓN	CANT. VEH.	OBSERVACIÓN
1	JL403000	Relay	5	
3	DT402219	Cable Batería (Tierra)	1	
4	JL402008	Unidad Control Luces	1	
5	JG401601	Pito	1	
6	39150711	Arandela	1	
7	KADA0814	Tornillo 8x14	1	
8	JN351604	Relay Motor Arranque	1	
9	DG201084	Fusible 30A	1	
10	JL403001	Relay	1	
11	PA402207	Cable (Regulador-Motor)	1	No Ilustrado
12	JL403200	Unidad Terminación	1	
13	AP201025	Fusible 15A	3	No Ilustrado
14	DT402227	Fusible 5A	2	No Ilustrado
15	MTX9-BS-MEGA	Batería 12V (Seca)	1	Marca MEGABAT
	MTX9-BS-GEL-MEGA	Batería 12V (Gel)	1	Marca MEGABAT
	MF12V9-1A-GEL	Batería 12V (Gel)	1	Marca SUN
16	JL401801	Banda Batería	1	
16a	JL113825	Banda Batería	1	
17	DT181022	Banda Batería	1	

FIGURA N° 53: HERRAMIENTAS / ACCESORIOS

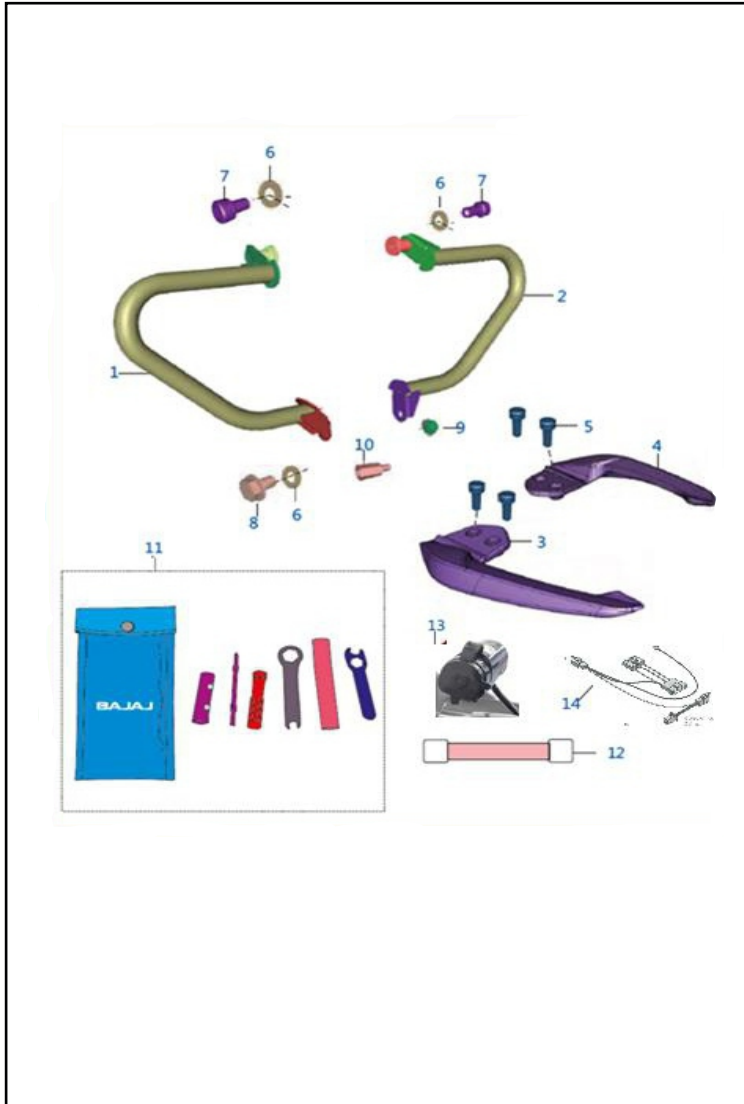


FIG. No.	PARTE No.	DESCRIPCIÓN	CANT. VEH.	OBSERVACIÓN
1	JL231213	Defensa Delantera Izquierda	1	
2	JL231214	Defensa Delantera Derecha	1	
3	JL231404	Agarradera Pasajero Izquierda	1	
4	JL231405	Agarradera Pasajero Derecha	1	
5	LAC00035	Tornillo 8x1.25x22	4	
6	KDBE0613	Arandela	4	
7	LAC00048	Tornillo 6x1x35	2	
8	LAC00049	Tornillo 6x1x10	1	
9	JU231207	Tuerca Nylon 8 mm.	1	
10	JU231205	Tuerca Ajustadora	1	
11	JL231004	Estuche de Herramientas	1	
12	DK221024	Banda Estuche Herramientas	2	
13	20013095	Cargador USB	1	
14	20013114	Ramal Cargador USB	1	

FIGURA N° 54: CUBIERTAS

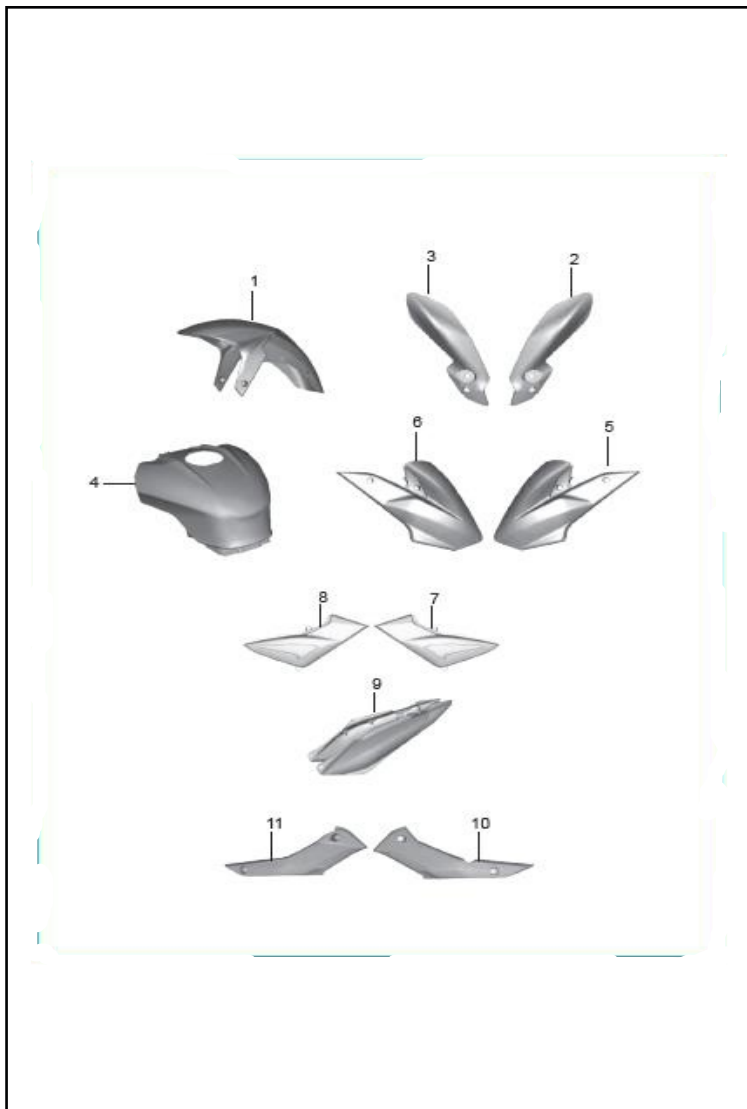


FIG. No.	PARTE No.	DESCRIPCIÓN	CANT. VEH.	OBSERVACIÓN
1	JL181401	Guardabarro Delantero	1	Sin pintar
2	JL181234	Enfocador Derecho	1	Sin pintar
3	JL181233	Enfocador Izquierdo	1	Sin pintar
4	JL171825	Cubierta Superior Tanque Gas.	1	Sin pintar
5	JL171045	Cubierta Tanque Gasolina Izq.	1	Sin pintar
6	JL171046	Cubierta Tanque Gasolina Der.	1	Sin pintar
7	JL181255	Tapa Lateral Izquierda	1	Sin pintar
8	JL181212	Tapa Lateral Derecha	1	Sin pintar
9	JL181005	Cubierta Sillín	1	Sin pintar
10	JL181305	Cubierta Motor Izquierda	1	Sin pintar
11	JL181306	Cubierta Motor Derecha	1	Sin pintar

FIGURA N° 55: CALCOMANÍAS




FIG. No.	PARTE No.	DESCRIPCIÓN	CANT. VEH.	OBSERVACIÓN
1	JL233316	Emblema "PULSAR" Tanque Gasolina	2	
2	20012957	Calcomanía Sup. Der/Izq Cubierta Sillín	2	
3	20000669	Calcomanía "4 Valve"	2	
5	20012959	Calcomanía Cubierta Tanque Der.	1	Moto Negra - Moto Roja
6	20012956	Calcomanía Cubierta Tanque Izq.	1	Moto Negra - Moto Roja
7	20012929	Calcomanía Enfocador Der.	1	Moto Negra
8	20012923	Calcomanía Enfocador Izq.	1	Moto Negra
9	20012936	Calcomanía Enfocador Der.	1	Moto Roja
10	20012933	Calcomanía Enfocador Izq.	1	Moto Roja
11	20012958	Calcomanía Guardabarro Del. Der.	1	Moto Negra
12	20012955	Calcomanía Guardabarro Del. Izq.	1	Moto Negra
13	20012961	Calcomanía Guardabarro Del. Der.	1	Moto Roja
14	20012960	Calcomanía Guardabarro Del. Izq.	1	Moto Roja
15	20012931	Calcomanía Inf. Der. Cubierta Sillín	1	Moto Negra - Moto Roja
16	20012926	Calcomanía Inf. Izq. Cubierta Sillín	1	Moto Negra - Moto Roja
17	20012927	Calcomanía Izq/Der Rin	4	Moto Negra
18	20012934	Calcomanía Izq/Der Rin	4	Moto Roja
19	JL191008	Calcomanía Protector Cub. Tanque Izq.	1	
20	JL191009	Calcomanía Protector Cub. Tanque Der.	1	
21	20000671	Calc. Protectora Tapa Lateral Izq.	1	
22	20000673	Calc. Protectora Tapa Lateral Der.	1	
23	JL233002	Calcomanía Logo "BAJAJ"	1	
	20000662		1	Nacional

LISTA DE KITS

Item	Referencia	Descripción	Contenido del Kit		
			Referencia	Descripción	Cant.
1	36JL0011	Kit Resorte y Arandela Válvulas	39201719	Reten Válvula	1
			JF511215	Asiento Válvula	1
			JF511217	Resorte Válvula	1
			JF511214	Asiento Válvula	1
			DG101029	Cuña Válvula	2
2	36JL0013	Kit Antivibrantes Sillín	JL191007	Antivibrante Sillín	6
			DK211007	Antivibrante Sillín Delantero	1
3	36JL0015	Kit Pines Reposapie Pasajero	JD113019	Pin Pasador	1
			30141031	Anillo Retenedor	1
			39104011	Arandela	1
			39078408	Pin	1

INDICE DE REFERENCIAS

PARTE No.	FIG. No.	PAG. No.
01100905	7	10
020982/00	11	55
100/80-17M138TLMAX	1	33
100/80-17-RX01-TL	1	33
130/70-17MR139-TLM	5	33
1342800	1	33
1343100	5	33
20000662	23	61
20000669	3	61
20000671	21	61
20000673	22	61
20012920	1	26
20012921	7	26
20012923	8	61
20012926	16	61
20012927	17	61
20012929	7	61
20012931	15	61
20012933	10	61
20012934	18	61
20012936	9	61
20012955	12	61
20012956	6	61
20012957	2	61
20012958	11	61
20012959	5	61
20012960	14	61
20012961	13	61
20013095	13	59
20013114	14	59

PARTE No.	FIG. No.	PAG. No.
30101195	3	19
30151082	23	37
30191038	14	38
30191048	2	57
30201064	3	57
31101173	7	6
36DH1902	4	35
36DT0032	1	2
36DT0033	3	20
36DT0055	3	20
36DT0078	2	11
36DT0080	1	13
36DT0084	6	20
36JG0011	7	28
36JG0083	21	38
36JL0001	9	4
36JL0007	1	5
36JL0011	12	3
36JL0015	9	30
36JL0016	11	48
36JL0017	19	53
36JL0025	1	32
36JL0039	11	14
36JL0041	4	30
36JU0001	2	5
36JU0036	1	6
39019811	15	38
39023911	6	22
39023911	19	25
39023911	3	48

PARTE No.	FIG. No.	PAG. No.
39024211	15	31
39026512	5	51
39042215	11	32
39045411	11	29
39055302	12	29
39059417	4	4
39072211	4	48
39074601	20	11
39080808	16	38
39084914	7	24
39099906	3	15
39099906	11	18
39099906	4	19
39101321	3A	32
39104119	10	18
39104319	8	13
39104619	15	18
39105315	19	29
39105515	22	30
39106204	9	27
39118011	3	40
39122515	8	56
39128321	11	2
39150711	6	58
39153721	7A	18
39153721	10	39
39166511	15	14
39167204	10	24
39167204	5	44
39169801	16	31

PARTE No.	FIG. No.	PAG. No.
39177304	6	13
39179104	3	51
39190204	5	10
39190701	2	56
39190701	15	55
39193120	6	6
39193120	3	11
39194304	2	48
39194404	28	17
39194404	4	25
39195604	3	27
39197215	20	25
39199020	2	18
39201719	3	3
39203804	17	37
39213217	5	5
39214124	7	44
39214124	13	53
39215811	3	7
39215911	15	7
39218106	3	5
39218106	19	13
39220307	5	6
39242704	10	40
39244011	8	3
39248415	13	55
39256220	19	11
39256220	13	13
39260120	11	11
39260220	8	11

PARTE No.	FIG. No.	PAG. No.
39260607	3	9
39260607	16	14
39260801	12	2
39266921	14	4
39270411	26	17
39270411	29	17
39272315	6	27
41070-1317-RX01/18	18	33
52DT0501	2	30
52DT0503	14	30
52JF0062	4	10
52JL0072	17	32
52JL0141	5	34
52JL0156	1	27
52JL0157	2	27
52JL0797	1	45
52JL0892	1	18
52JL1082	1	19
52JY0185	5	24
56JF181Y	17	30
56JF191Y	10	30
56JL0401	7	45
56JL1X3V	25	11
56JL315X	2	40
56JL325X	6	40
56JL335X	18	42
56JL3X1Y	15	30
56JL3Y1Y	1	30
56JL4J1Y	16	30
56JL4K1Y	7	30

INDICE DE REFERENCIAS

PARTE No.	FIG. No.	PAG. No.
56JL4L1Y	19	30
56JL4M1Y	11	30
56JL6F1Y	2	55
59040048	2	39
59200006	11	13
59200028	14	11
59200036	2	14
59210019	11	34
AA101437	9	11
AA101437	17	18
AN111015	7	25
AP101236	2	4
AP201025	13	58
BA102004	12	19
BF551037	7	7
BF551037	17	7
CS101128	11	4
DD111011	12	25
DD111012	5	25
DD201002	14	55
DE151046	10	38
DE151047	3	36
DE151047	9	38
DE191010	10	35
DE191010	8	38
DE191028	7	35
DE191029	6	35
DE191030	5	35
DE191033	16	35
DF161102	12	32

PARTE No.	FIG. No.	PAG. No.
DG101029	4	3
DG101456	10	13
DG121002	11	22
DG151005	4	34
DG161124	2	32
DG171016	4	29
DG171018	5	29
DG171019	6	29
DG181008	8	40
DG181008	25	43
DG201084	9	58
DH101048	9	14
DH101235	14	7
DH101295	9	3
DH101381	3	13
DH101388	21	18
DH101389	11	24
DH101392	10	4
DH101509	3	10
DH101607	13	23
DH101648	13	20
DH111013	10	25
DH111016	11	25
DH161146	16	32
DH161158	7	48
DH191006	9	39
DH191013	4	39
DJ101312	30	8
DJ151074	6	36
DJ151075	7	36

PARTE No.	FIG. No.	PAG. No.
DJ161069	2	31
DJ161091	18	31
DJ161229	3	44
DJ161229	11	47
DJ161229	16	55
DJ161229	3	56
DJ181065	2	16
DJ181065	9	44
DJ191023	14	35
DJ191029	2	35
DJ191030	3	35
DJ201109	9	35
DJ201173	9	48
DK101225	6	2
DK101284	14	24
DK101340	7	2
DK101352	27	8
DK101386	10	14
DK111011	13	25
DK111028	2	25
DK151012	9	37
DK151015	14	37
DK151026	2	33
DK151031	2	38
DK151036	1	37
DK151045	20	38
DK151063	7	38
DK151069	11	35
DK151069	4	38
DK151073	17	38

PARTE No.	FIG. No.	PAG. No.
DK151074	18	38
DK151081	20	37
DK151082	21	37
DK151085	13	38
DK151088	11	38
DK151089	12	38
DK151090	25	38
DK181006	4	42
DK181007	5	42
DK181009	14A	42
DK181010	14B	42
DK181011	27	43
DK181012	14C	42
DK181013	14D	42
DK181015	11	42
DK181017	9	42
DK181018	7	42
DK181019	8	42
DK181020	10	42
DK181021	6	42
DK181022	16	42
DK181023	17	42
DK181025	23	43
DK181028	24	43
DK181075	4	28
DK181083	25	41
DK201044	20	53
DK211007	3	26
DK221024	12	59
DP101191	22	11

PARTE No.	FIG. No.	PAG. No.
DS101154	8	14
DS101215	9	18
DS121126	12	22
DS141012	1	48
DS161125	1	31
DS161287	6	26
DS191052	14	40
DT113014	18	30
DT113015	13	30
DT113806	18	25
DT113848	18	29
DT121052	2	42
DT121053	3	42
DT171054	8	21
DT171087	5	46
DT171089	4	46
DT171814	6	46
DT171839	2	46
DT181022	17	58
DT181316	9	57
DT181317	10	57
DT181416	4	51
DT181434	4	31
DT181435	19	31
DT402219	3	58
DT402227	14	58
DT511097	1	2
DT511261	5	3
DT511262	6	3
DT541018	13	18

INDICE DE REFERENCIAS

PARTE No.	FIG. No.	PAG. No.
DT541210	11	19
DT551400	1	20
DT551401	8	20
DT551402	5	20
DT551403	9	20
DT551408	7	20
DT551409	1	20
DT551412	2	20
DT561206	8	10
DT581016	2	22
DT581028	4	22
DT581048	7	22
DT581062	5	22
DT581064	1	22
DT611208	7	21
DT611209	1	21
DU101225	8	4
DV101048	29	8
EC561023	2	9
FD211006	5	26
JA113403	5	27
JA541048	15	13
JA541233	2	19
JB181223	5	49
JC101034	12	4
JC151019	3	50
JC151020	8	34
JC181022	21	42
JC181023	20	42
JC201043	4	50

PARTE No.	FIG. No.	PAG. No.
JC201046	10	34
JD131811	6	34
JD171059	9	45
JD191006	8	26
JD351207	6	25
JD401007	4	55
JF113842	17	25
JF181273	4	57
JF181282	11	57
JF351404	7	57
JF401405	10	32
JF531007	2	6
JF531014	3	6
JG 5510 26	12	7
JG113407	6	31
JG122028	2	51
JG131001	2	34
JG131821	5	38
JG151022	17	40
JG161008	12	40
JG161010	1	35
JG161010	26	41
JG171029	20	16
JG181235	3	53
JG181236	2	53
JG181238	2	49
JG191008	4	26
JG232601	9	26
JG232606	10	26
JG351005	13	24

PARTE No.	FIG. No.	PAG. No.
JG351019	6	24
JG351020	12	24
JG351400	8	2
JG401416	13	40
JG401601	5	58
JG511010	14	23
JG511021	3	1
JG511022	4	1
JG511046	16	2
JG511270	15	4
JG531027	8	6
JG531031	9	6
JG531040	12	6
JG531041	11	6
JG531207	7	14
JG531212	4	14
JG531215	5	14
JG531220	3	4
JG541015	12	13
JG541041	16	13
JG541043	9	24
JG541044	5	13
JG541045	21	11
JG541046	5	11
JG541058	17	13
JG541059	10	11
JG541063	4	13
JG541068	3	2
JG541074	22	13
JG541223	15	24

PARTE No.	FIG. No.	PAG. No.
JG541230	7	18
JG541231	16	18
JG551000	24	7
JG551010	28	8
JG551013	4	7
JG551015	5	18
JG551017	4	18
JG551020	6	7
JG551020	19	7
JG551021	21	7
JG551021	26	8
JG551022	11	7
JG551025	13	7
JG551027	2	7
JG551028	1	7
JG551213	5	7
JG551214	8	7
JG551215	22	7
JG551216	13	6
JG551220	9	7
JG551222	18	7
JG551223	20	7
JG551224	23	7
JG551225	25	7
JG551227	10	7
JG551228	16	7
JG551423	14	20
JG551427	2	20
JG551428	4	20
JG551443	10	20

PARTE No.	FIG. No.	PAG. No.
JG551451	11	20
JG561008	12	9
JG561009	17	11
JG561010	4	9
JG561011	1	9
JG561012	7	9
JG561013	8	9
JG561016	9	9
JG561204	15	11
JG561205	16	11
JG561215	11	9
JG561215	9	10
JG561217	11	10
JG561222	5	9
JG561225	10	9
JG561226	18	11
JG561232	10	10
JG571014	23	11
JG571016	24	11
JG581014	27	17
JG581014	8	28
JG581056	9	22
JG581407	11	21
JG581424	10	21
JG591038	3	23
JG591039	5	23
JG591070	9	23
JG601005	6	14
JG601012	13	14
JG601209	8	16

INDICE DE REFERENCIAS

PARTE No.	FIG. No.	PAG. No.
JL181307	1	52
JL181401	1	60
JL181405	14	31
JL181464	3	31
JL181465	20	31
JL181468	17	31
JL191001	1	26
JL191004	7	26
JL191007	2	26
JL191008	19	61
JL191009	20	61
JL231004	11	59
JL231213	1	59
JL231214	2	59
JL231404	3	59
JL231405	4	59
JL231600	23	40
JL231601	22	40
JL232604	12	26
JL232808	10	55
JL233002	23	61
JL233015	9	19
JL233316	1	61
JL351218	3	25
JL351250	9	25
JL351252	8	25
JL351600	1	24
JL351802	7	13
JL401002	1	55
JL401002	1	56

PARTE No.	FIG. No.	PAG. No.
JL401003	7	56
JL401004	6	56
JL401005	4	56
JL401006	5	56
JL401016	17	55
JL401018	9	53
JL401400	20	40
JL401403	19	40
JL401405	21	40
JL401406	5	39
JL401801	16	58
JL402003	1	25
JL402008	4	58
JL402219	18	2
JL402234	1	57
JL402411	1	49
JL403000	1	58
JL403001	10	58
JL403200	12	58
JL511009	5	2
JL511010	1	3
JL511011	2	3
JL511022	2	2
JL511029	14	2
JL511041	1	1
JL511042	2	1
JL511112	9	2
JL511114	7	3
JL511115	10	3
JL511220	6	4

PARTE No.	FIG. No.	PAG. No.
JL511222	7	4
JL511241	1	4
JL511250	5	4
JL521002	4	5
JL521200	6	5
JL531203	3	14
JL531205	7	11
JL531205	1	14
JL541203	7	19
JL541207	12	18
JL541208	5	19
JL541222	18	18
JL541227	8	18
JL541230	19	18
JL541231	20	18
JL541238	10	19
JL551407	12	20
JL561205	1	10
JL561206	2	10
JL561409	6	10
JL561410	12	10
JL581039	3	21
JL581055	10	22
JL581093	28	12
JL591075	8	23
JL591156	6	23
JL591157	7	23
JL591165	12	23
JL591235	2	23
JL591240	1	23

PARTE No.	FIG. No.	PAG. No.
JL601000	6	16
JL601005	12	14
JL601010	6	11
JL601210	1	16
JL601212	11	16
JL601214	24	16
JL601215	19	16
JL601216	30	17
JL601219	10	16
JL601220	9	16
JL601227	23	16
JL601228	12	16
JL601231	4	16
JL601234	15	16
JL601235	21	16
JL601237	13	2
JL601238	32	17
JN351604	8	58
JP601235	16	16
JU231205	13	27
JU231205	10	59
JU231207	9	59
JU531021	4	6
JU541005	13	11
JU551401	6	18
JU571000	1	15
JU581006	2	21
JW171015	31	17
JY113864	17	57
JY113872	12	57

PARTE No.	FIG. No.	PAG. No.
JY113873	13	57
JY113874	16	57
JY113877	15	57
JY171007	14	57
JY181255	2	52
JY402235	7	46
JY403604	15	25
JY551402	17	24
JY571030	14	13
JY581028	8	22
JZ113061	23	30
JZ403601	14	32
KACA0520	5	31
KACA0612	23	25
KACA0830	10	31
KACB0514	6	49
KACD0516	8	45
KACH0835	18	53
KADA0510	12	55
KADA0512	14	47
KADA0616	5	16
KADA0622	11	26
KADA0630	14	22
KADA0630	11	23
KADA0630	14	25
KADA0635	10	23
KADA0814	7	58
KADB0516	13	32
KADB0516	10	47
KADE0614	7	31

INDICE DE REFERENCIAS

PARTE No.	FIG. No.	PAG. No.
JG601211	18	16
JG601234	7	16
JG601235	17	16
JG611006	9	21
JG611007	5	21
JG611206	6	21
JG621412	3	24
JG621413	2	24
JG621417	4	24
JL111054	4	27
JL111078	6	28
JL111092	7	27
JL111093	8	27
JL111103	2	28
JL113012	3	30
JL113033	20	30
JL113033	7	39
JL113036	5	30
JL113038	21	30
JL113201	9	32
JL113207	7	32
JL113209	15	32
JL113210	3	32
JL113212	8	32
JL113803	6	55
JL113810	7	55
JL113811	8	55
JL113812	9	55
JL113818	18	32
JL113824	11	27

PARTE No.	FIG. No.	PAG. No.
JL113825	16a	58
JL113832	17	47
JL113836	21	25
JL121001	15	42
JL121005	1	42
JL121008	13	42
JL122001	8	29
JL122002	7	29
JL122003	10	29
JL122004	13	29
JL122006	1	29
JL122008	14	29
JL122009	9	29
JL122013	3	29
JL122026	17	29
JL131000	7	34
JL131001	14	34
JL131004	3	33
JL131004	1	34
JL131203	13	37
JL131209	4	33
JL131209	24	37
JL131211	15	37
JL131216	5	37
JL131220	6	38
JL131225	7	37
JL131226	11	37
JL131232	6	37
JL131802	12	35
JL131803	3	38

PARTE No.	FIG. No.	PAG. No.
JL131804	1	36
JL131805	5	36
JL131806	2	36
JL131807	4	36
JL131811	8	31
JL131812	9	31
JL131825	8	36
JL131834	1	38
JL131841	22	38
JL131877	19	38
JL131878	23	38
JL131918	8	35
JL131930	16	37
JL141000	2	37
JL141001	22	37
JL151012	12	42
JL151021	1	40
JL151023	18	40
JL151028	5	40
JL151034	7	40
JL151035	9	40
JL151036	26	43
JL151037	22	42
JL151038	2A	40
JL161001	1	39
JL161003	15	40
JL161006	8	39
JL161008	16	40
JL161010	3	39
JL161016	11	40

PARTE No.	FIG. No.	PAG. No.
JL161200	2	50
JL161205	1	50
JL171018	13	45
JL171019	15	45
JL171020	16	45
JL171022	2	47
JL171024	5	47
JL171028	2	45
JL171029	3	45
JL171030	4	45
JL171031	5	45
JL171038	6	45
JL171045	5	60
JL171046	6	60
JL171048	16	47
JL171049	10	45
JL171057	3	47
JL171061	9	47
JL171062	8	47
JL171063	12	45
JL171070	6	47
JL171071	4	47
JL171073	11	45
JL171078	15	47
JL171099	1	47
JL171825	4	60
JL171856	1	46
JL181005	9	60
JL181008	1	53
JL181017	8	44

PARTE No.	FIG. No.	PAG. No.
JL181019	1	44
JL181203	6	53
JL181205	1	51
JL181209	11	31
JL181209	14	48
JL181212	8	60
JL181214	10	48
JL181221	12	31
JL181221	12	48
JL181224	15	29
JL181225	16	29
JL181232	6	44
JL181233	3	60
JL181234	2	60
JL181235	19	42
JL181235	17	53
JL181236	14	53
JL181237	16	53
JL181241	4	49
JL181247	5	53
JL181249	15	53
JL181253	7	51
JL181255	7	60
JL181256	3	16
JL181256	22	25
JL181257	23	53
JL181263	26	54
JL181283	22	53
JL181305	10	60
JL181306	11	60

INDICE DE REFERENCIAS

PARTE No.	FIG. No.	PAG. No.
KADE0614	5	48
KADE0614	10	53
KADE0820	14	45
KADF0608	1	28
KADF0612	4	52
KADF0616	22	16
KADF0680	5	52
KADF0812	5	32
KADQ0606	17	14
KADQ0620	13	4
KADQ0625	18	24
KADQ0630	14	18
KADQ0630	6	19
KADQ0640	20	13
KADQ0645	8	19
KAEA0608	6	39
KAEA0610	12	27
KAEA0622	5	57
KAED0625	6	57
KAED0835	29	12
KAEM0610	13	22
KAEQ0616	26	12
KAEQ0620	15	2
KAEQ0620	14	14
KAEQ0630	3	22
KAET0610	12	30
KBBA0408	13	34
KBBA0512	24	38
KBBA0514	3	55
KBBF0408	8	57

PARTE No.	FIG. No.	PAG. No.
KBBG0612	18	13
KBUA0516	12	53
KBUA0612	4	44
KBUA0612	6	48
KBUA0616	27	54
KBUA0620	3	52
KBUB0512	2	44
KBUB0516	13	47
KBUC0625	16	25
KCAA0504	3	49
KCGA0606	18	57
KCGD0606	5	55
KDAA0611	11	53
KDAA1018	15	27
KDBA0512	7	53
KDBE0613	16	27
KDBE0613	6	59
KDDB0408	12	34
KEAB1010	2	15
KEBA3715	9	13
KJAC1824	10	2
KPAC6005	8	37
KPBC6202	3	34
KPBC6202	3	37
KPBC6302	4	37
LAA00019	10	37
LAC00019	2	29
LAC00020	4	40
LAC00022	12	47
LAC00024	6	9

PARTE No.	FIG. No.	PAG. No.
LAC00035	8	48
LAC00035	5	59
LAC00036	6	51
LAC00045	6	30
LAC00046	8	30
LAC00048	7	59
LAC00049	10	27
LAC00049	8	59
LAC00054	8	51
LAC00063	7	47
LAD00037	13	35
LAD00040	25	16
LAD00077	4	11
LAD00081	21	13
LAD00134	6	32
LAD00135	4	32
LAD00154	3	46
LAE00010	16	24
LAE00014	2	13
LAE00016	11	3
LAE00017	31	8
LAE00018	4	15
LAE00041	14	16
LBB00006	12	11
LBC00002	4	21
LBR00002	8	53
LBS00002	4	53
LBU00012	24	40
LCA00009	12	37
LCD00001	10	6

PARTE No.	FIG. No.	PAG. No.
LCG00006	17	2
LCJ00002	16	34
LCJ00002	19	37
LDA00008	4	2
LDB00007	7	49
LDB00010	8	24
LDB00020	3	18
LDB00023	13	31
LDB00023	13	48
LDB00029	15	34
LDB00029	18	37
LDC00001	14	27
LDH00002	14	6
LEB00001	27	12
LJA00004	14A	13
LJA00005	13	16
MF12V9-1A-GEL	15	58
MTX9-BS-GEL-MEGA	15	58
MTX9-BS-MEGA	15	58
PA181292	25	53
PA181293	24	53
PA402207	11	58
PD151006	3	28
PD401014	21	53
YJL02006	28	54

PARTE No.	FIG. No.	PAG. No.

FICHA TECNICA PULSAR NS200 F.I SIN ABS	
CARACTERISTICA	UNIDAD
Motor	4T, Monocilíndrico
Cilindrada	199.5 cc
Relación de Compresión	11:1
Potencia Máxima	24,13 HP @ 9750 RPM
Torque Máximo	18.6 NM @ 8000 RPM
Bujía	Central BOSCH YR5NE - Laterales CHAMPION-PRG6HCC
Arranque	Eléctrico
Transmisión	Mecánica 6 Velocidades
Sistema de Lubricación	Forzada
Sistema de Alimentación	Inyección Electrónica
Refrigeración	Líquida
FRENOS	
Freno Delantero	Disco
Freno Trasero	Disco
SUSPENSION	
Suspensión Delantera	Horquilla Telescópica
Suspensión Trasera	Monoamortguador Nitrox
CAPACIDAD DEL TANQUE	
Lleno	12 Litros (3.2 Gal.)
Combusti le	Gasolina
LLANTAS	
Llanta Delantera	100/80 - 17
Llanta Trasera	130/70 - 17
Rines	Aspas de Aleación
SISTEMA ELECTRICO	
Sistema de Ignición	E.C.U
Bombillo Farola	12V 55/60 W
Luz de Stop	LED
Luces Direccionales	10W
Velocimetro	Análogo - Digital
Pito	12V
Batería	12V 8AH
DIMENSIONES	
Largo x Ancho x Alto	2015 mm x 803.5 mm x 1075 mm
Distancia Entre Ejes	1363 mm.
Altura al Piso	167 mm.
Peso en Seco	155 Kg.



LUBRICANTES Y PRODUCTOS PARA EL CUIDADO DE TU MOTO.



ESTO SÍ ES VERDADERO RESPALDO Y TRANQUILIDAD PARA TI



¡LOS DEL STICKER ROSADO!