

- 46.- Electroválvula arranque en frío (admisión gasóleo)
- 47.- Cajetín electrónico nivel de aceite
- 48.- Faro luz de carretera derecha
- 49.- Faro luz de carretera izquierda
- 50.- Faro luz de cruce derecha
- 51.- Faro luz de cruce izquierda
- 52.- Llave electrónica de alarma (jack)
- 53.- Diodo grupo motoventilador de refrigeración
- 54.- Filtro motor limpiaparabrisas (radio)
- 55.- Relé faros escamoteables
- 56.- Contactor reostato iluminación
- 57.- Relé grupo motoventilador por unidad central de accesorios (UCA)
- 58.- Contacto fin de carrera
- 101.- Encendedor
- 102.- Distribuidor
- 103.- Alternador
- 104.- Antirrobo
- 105.- Bocina electromagnética
- 106.- Bocina electroneumática
- 107.- Batería
- 108.- Bobina encendido
- 109.- Cajetín ordenador de abordo
- 110.- Cajetín grupo presión de frenado
- 111.- Cajetín asistencia encendido
- 112.- Cajetín cadenciador trasero
- 113.- Cajetín cadenciador delantero
- 114.- Cajetín atenuador luces de cruce
- 115.- Cajetín regulación grupo electrobomba
- 116.- Cajetín temporizador lavafaros
- 117.- Chivato olvido iluminación
- 118.- Calculador ABS
- 119.- Calculador caja de velocidades automática
- 120.- Calculador de inyección
- 121.- Mando luz de niebla trasera
- 122.- Mando luces de niebla delanteras
- 123.- Mando condensación eléctrica de las puertas
- 124.- Mando de calefacción
- 125.- Mando luces de peligro
- 126.- Mando dispositivo de soplado de aire frío
- 127.- Mando limpiaventana trasera
- 128.- Mando luneta trasera térmica
- 129.- Mando leyes de paso
- 130.- Mando elevavinas eléctrico trasero dcho.
- 131.- Mando elevavinas eléctrico trasero izdo.
- 132.- Mando elevavinas eléctrico conductor
- 133.- Mando elevavinas eléctrico pasajero
- 134.- Mando del retrovisor eléctrico
- 135.- Mando de bloqueo del elevavinas trasero
- 136.- Mando estrangulador de arranque
- 137.- Central de intermitencia
- 138.- Condensación eléctrica puerta trasera dcha.
- 139.- Condensación eléctrica puerta trasera izda.
- 140.- Condensación eléctrica puerta conductor
- 141.- Condensación eléctrica puerta pasajero
- 142.- Condensación eléctrica puerta maletero
- 143.- Captador mínimo lavaparabrisas
- 144.- Captador mínimo líquido refrigeración
- 145.- Combinado limpia-lavaparabrisas
- 146.- Detector de picado
- 147.- Captador presión atmosférica
- 148.- Captador presión de aceite
- 149.- Captador punto muerto superior
- 150.- Captador rueda trasera derecha
- 151.- Captador rueda trasera izquierda
- 152.- Captador rueda delantera dcha.
- 153.- Captador rueda delantera izda.
- 154.- Contactor de maletero
- 155.- Contactor luces de marcha atrás
- 156.- Contactor freno de mano
- 157.- Contactor pedal de freno
- 158.- Contactor plena carga
- 159.- Contactor pie levantado
- 160.- Contactor de stop
- 161.- Contactor guantera
- 162.- Caudalímetro
- 163.- Motor de arranque
- 164.- Dispositivo de soplado de aire frío
- 165.- Iluminación de maletero
- 166.- Iluminación matrícula derecha
- 167.- Iluminación matrícula izquierda
- 168.- Iluminación guantera
- 169.- Electroválvula reciclaje de gases
- 170.- Electroválvula dirección asistida
- 171.- Embrague aire acondicionado
- 172.- Luz trasera derecha
- 173.- Luz trasera izquierda
- 174.- Luz de niebla trasera dcha.
- 175.- Luz de niebla trasera izda.
- 176.- Luz de niebla delantera dcha.
- 177.- Luz de niebla delantera izda.
- 178.- Contactor puerta trasera derecha
- 179.- Contactor puerta trasera izquierda
- 180.- Contactor puerta conductor
- 181.- Contactor puerta pasajero
- 182.- Luz de marcha atrás derecha
- 183.- Luz de marcha atrás izquierda
- 184.- Luz de posición derecha
- 185.- Luz de posición izquierda
- 186.- Grupo electrobomba de dirección asistida
- 187.- Pulsador calefacción
- 188.- Grupo motoventilador de refrigeración
- 189.- Altavoz trasero derecho
- 190.- Altavoz trasero izquierdo
- 191.- Altavoz puerta delantera dcha.
- 192.- Altavoz puerta delantera izda.
- 193.- Inyector 1
- 194.- Inyector 2
- 195.- Inyector 3
- 196.- Inyector 4
- 197.- Inyector 5
- 198.- Inyector 6
- 199.- Sonda de carburante
- 200.- Luneta trasera térmica
- 201.- Elevavinas trasero derecho
- 202.- Elevavinas trasero izquierdo
- 203.- Elevavinas conductor
- 204.- Elevavinas pasajero
- 205.- Manocontacto
- 206.- Manocontacto trifunción A.A.
- 207.- Mínimo líquido de frenos
- 208.- Módulo encendido electrónico integral
- 209.- Monomaneta
- 210.- Reloj
- 211.- Motor limpiaventana
- 212.- Motor limpiaparabrisas
- 213.- Plafonier delantero
- 214.- Plafonier trasero derecho
- 215.- Plafonier trasero izquierdo
- 216.- Pastilla de freno delantera dcha.
- 217.- Pastilla de freno delantera izda.
- 218.- Bomba de carburante
- 219.- Bomba lavafaros
- 220.- Bomba lavaventana
- 221.- Bomba lavaparabrisas
- 222.- Potenciómetro de mariposa
- 223.- Potenciómetro de ralentí
- 224.- Presostato dirección asistida
- 225.- Toma de diagnóstico
- 226.- Faro derecho
- 227.- Faro izquierdo
- 228.- Regulador de ralentí
- 229.- Relé bocina sonora
- 230.- Relé luz de niebla trasera
- 231.- Relé luces de niebla delanteras
- 232.- Relé de arranque
- 233.- Relé dispositivo de soplado de aire frío
- 234.- Relé grupo motoventilador
- 235.- Relé luneta trasera térmica
- 236.- Relé bomba de carburante
- 237.- Relé faros dobles
- 238.- Relé bloqueo inyección
- 239.- Retrovisor eléctrico conductor
- 240.- Retrovisor eléctrico pasajero
- 241.- Reostato o shunt iluminación
- 242.- Sonda de oxígeno
- 243.- Sonda de nivel de aceite
- 244.- Captador temperatura de agua
- 245.- Sonda de temperatura exterior
- 246.- Stop eléctrico
- 247.- Cuadro de instrumentos
- 248.- Termocontacto grupo motoventilador
- 249.- Transmisor infrarrojos
- 250.- Captador de velocidades
- 251.- Termocontacto bi-función agua
- 252.- Filtro radio-telefono
- 253.- Altavoz delantero derecho
- 254.- Altavoz delantero izquierdo
- 255.- Intermitente derecho
- 256.- Intermitente izquierdo
- 257.- Cajetín de precalentamiento
- 258.- Bujías de precalentamiento
- 259.- Termocontacto
- 260.- Caja de fusibles
- 261.- Radio
- 262.- Grupo motoventilador de refrigeración A.A.
- 263.- Mando limpia-lavaventana
- 264.- Cajetín temporizador condensación eléctrica de las puertas
- 265.- Consola plafonier-spot
- 266.- Contactor pie levantado-plena carga
- 267.- Repetidor derecho
- 268.- Repetidor izquierdo
- 269.- Cortador de ralentí
- 270.- Termocontacto 8°
- 271.- Termistancia
- 172.- Captador temperatura aire
- 273.- Captador umbral de velocidad
- 274.- Electroválvula aire acondicionado
- 275.- Temporizador bomba carburante adicional
- 276.- Cajetín mando elevavinas impulsional
- 277.- Cajetín fallo de filamentos
- 278.- Captador de picado nº 2
- 279.- Relé anti-percolación
- 280.- Relé corte encendido electrónico integral
- 281.- Relé luces de cruce
- 282.- Condensación eléctrica tapa de carburante
- 283.- Bomba de carburante adicional
- 284.- Motor limpiaventana derecho
- 285.- Motor limpiaventana izquierdo
- 286.- Mando lavaventana
- 287.- Relé bobina ballast
- 288.- Relé principal luces de día
- 289.- Relé posición luces de día
- 290.- Relé cortas luces de día
- 291.- Electroválvula carburador
- 292.- Relé reostato iluminación
- 293.- Alimentación general
- 294.- Cajetín temporizador luneta térmica
- 295.- Bloques testigos
- 296.- Relé shunt luces de niebla
- 297.- Shunt luces de niebla delanteras
- 298.- Dispositivo de calefacción
- 299.- Pletina de servicios
- 300.- Plafonier travesaño trasero
- 301.- Relé grupo electrobomba ABS
- 302.- Relé dirección de asistencia variable
- 303.- Iluminación selector caja de velocidades automática
- 304.- Techo practicable
- 305.- Electroválvula corrección avance
- 306.- Termocontacto corrección avance
- 307.- Shunt masa pletina de servicios
- 308.- Cajetín temporizador desgaseado
- 309.- Buzzer multifunciones
- 310.- Módulo de potencia de inyección
- 311.- Cajetín temporizador plafonier
- 312.- Relé de corte de consumo
- 313.- Relé taquímetro
- 314.- Relé limpiavinas
- 315.- Relé 2ª velocidad limpiaparabrisas
- 316.- Relé 4º encendido
- 317.- Mando techo practicable
- 318.- Resistencia pie de carburador
- 319.- Cuadro de mando del aire acondicionado
- 320.- Grupo motoventilador base/aire acondicionado
- 321.- Resistencia grupo motoventilador aire acondicionado
- 322.- Diodo aire acondicionado dirección asistida
- 323.- Diodo electroválvula aire acondicionado dirección asistida
- 324.- Relé de sobrevelocidad
- 325.- Mando satélite radio
- 326.- Avisador de sobrevelocidad
- 327.- Cajetín electrónico sonda de carburante
- 328.- Plafonier delantero izquierdo
- 329.- Plafonier delantero derecho
- 330.- Encendedor trasero
- 331.- Mando regulador de velocidad
- 332.- Mando impulsional elevavinas

- 333.- Contactor cinturón seguridad
- 334.- Disyuntor térmico
- 335.- Relé 1ª vel. grupo motoventilador
- 336.- Relé 2ª vel. grupo motoventilador
- 337.- Relé 3ª vel. grupo motoventilador
- 338.- Regulador presostato turbo
- 339.- Inyector de arranque en frío
- 340.- Termocontacto temporizado
- 341.- Válvula regulación ralenti
- 342.- Presostato seguridad turbo
- 343.- Captador temperatura aceite
- 344.- Bomba neumática regulador
- 345.- Electroválvula seguridad regulador
- 346.- Electroválvula bomba regulador
- 347.- Alimentación auto-radio
- 348.- Pletina superior mando elevallunas impulsional
- 349.- Distribuidor encendido
- 350.- Pastilla de freno trasera izquierda
- 351.- Pastilla de freno trasera derecha
- 352.- Motor 1 respaldo delantero izquierdo
- 353.- Motor 2 respaldo delantero izquierdo
- 354.- Motor alzado asiento delantero izquierdo
- 355.- Motor cojín delantero izquierdo
- 356.- Motor 1 respaldo delantero derecho
- 357.- Motor 2 respaldo delantero derecho
- 358.- Motor alzado delantero derecho
- 359.- Motor cojín delantero derecho
- 360.- Mando síntesis de la palabra
- 361.- Grupo hidráulico ABS
- 362.- Placa de bornes + batería
- 363.- Cajetín de síntesis de la palabra
- 364.- Altavoz síntesis de la palabra
- 365.- Altavoz tweeter derecho
- 366.- Altavoz tweeter izquierdo
- 367.- Contactor dcho. capó delantero
- 368.- Contactor izdo. capó delantero
- 369.- Bomba agua apoyos turbo
- 370.- Resistencia atenuador luces de cruce
- 371.- Absorbedor vapores de gasolina
- 372.- Cajetín apertura/cierre maletero
- 373.- Cajetín regulador de velocidades
- 374.- Mando reglaje respaldo delantero izquierdo
- 375.- Mando reglaje respaldo delantero derecho
- 376.- Mando reglaje asiento delantero izquierdo
- 377.- Mando reglaje asiento delantero derecho
- 378.- Mando reglaje alzado asiento delantero izquierdo
- 379.- Relé ralenti acelerado
- 380.- Cajetín de conversión ordenador de abordo
- 381.- Carburador
- 382.- Relé colector admisión
- 383.- Termocontacto colector admisión
- 384.- Recalentador colector
- 385.- Asiento calefactado conductor
- 386.- Asiento calefactado pasajero
- 387.- Captador presión aceite 2 bares
- 388.- Contactor testigo 4 x 4
- 389.- Altavoz central
- 390.- Shunt luz de niebla trasera
- 391.- Cajetín cadenciador trasero
- 392.- Mando de desfile ordenador de abordo (ADAC)
- 393.- Electroválvula aire acondicionado/dirección asistida
- 394.- Antena eléctrica
- 395.- Contactor stop caja de velocidades automática
- 396.- Contactor pie apoyado
- 397.- Grupo motoventilador anti-percolación
- 398.- Electroválvula reciclaje gases de escape
- 399.- Relé antipolución
- 400.- Diodo incitación fiscal
- 401.- Electroválvula incitación fiscal
- 402.- Termocontacto aceite
- 403.- Bocina electromagnética secundaria
- 404.- Electroválvula avance bomba inyección
- 405.- Contactor palanca de carga
- 406.- Termocontacto precalentamiento
- 407.- Mando trampilla reciclaje de aire
- 408.- Sonda evaporador
- 409.- Relé grupo electrobomba dirección asistida
- 410.- Relé de corte de ralenti
- 411.- Presostato aire acondicionado
- 412.- Electroválvula ralenti acelerado
- 413.- Cajetín identificador asientos calefactados
- 414.- Sonda de agua en gasóleo
- 415.- Electroválvula limpiaparos
- 416.- Condensador cortador de ralenti
- 417.- Relé reciclaje aire acondicionado
- 418.- Ventilador sonda de temperatura habitáculo
- 419.- Cajetín de control aire acondicionado
- 420.- Trampilla de mezclas
- 421.- Contactor pedal de embrague
- 422.- Contactor 1 regulador velocidad bajo volante
- 423.- Contactor 2 regulador velocidad bajo volante
- 424.- Relé sobre-régimen regulador de velocidad
- 425.- Pletina ABS
- 426.- Electroválvula mando apertura del turbo
- 427.- Cajetín de alarma
- 428.- Relé principal ABS Bosch
- 429.- Relé auxiliar ABS Bosch
- 430.- Caja de diodos ABS Bosch
- 431.- Mando inicialización ordenador de abordo
- 432.- Electroválvula principal ABS
- 433.- Cajetín detección alarma
- 434.- Presostato de corte ABS
- 435.- Bloque electroválvula ABS
- 436.- Mando regulación del turbo
- 437.- Recalentador caja mariposa
- 438.- Contactor capó motor
- 439.- Relé calculador ABS
- 440.- Mando asiento calefactado
- 441.- Caja de velocidades automática
- 442.- Sirena alarma auto-alimentada
- 443.- Electropiloto caja de velocidades automática
- 444.- Spot de lectura
- 445.- Resistencia ballast bomba de gasolina
- 446.- Iluminación mando de reglaje de faros
- 447.- Relé interruptor luz niebla trasera
- 448.- Placa empalme después de contacto
- 449.- Resistencia recalentador gasóleo
- 450.- Relé recalentador gasóleo
- 451.- Termocontacto recalentador gasóleo
- 452.- Cajetín detector perimétrico
- 453.- Cajetín detector volumétrico
- 454.- Emisor/receptor volumétrico
- 455.- Diodo electroválvula antipolución
- 456.- Relé ballast bomba de gasolina
- 457.- Contactor 1º diente
- 458.- Luz niebla trasera y marcha atrás
- 459.- Temporizador limpiaventana
- 460.- Contactor puente trasero
- 461.- Relé protección sobretenión ABS
- 462.- Luz placa de matrícula en portón
- 463.- Iluminación de custodia
- 464.- Conmutador luz de plafonier
- 465.- Temporizador bomba de agua apoyos turbo
- 466.- Cajetín de conexiones (shunts)
- 467.- Relé luces de cruce/posición
- 468.- Diodo luces de cruce auto-escuela
- 469.- Cajetín de mando monitor
- 470.- Relé de velocidad rápida limpiaparabrisas auto-escuela
- 471.- Relé mando elevallunas eléctrico
- 472.- Relé de corte de la radio
- 473.- Mando test síntesis de la palabra
- 474.- Relé de mando del compresor del aire acondicionado
- 475.- Motor de reciclaje
- 476.- Cajetín de la transmisión integral
- 477.- Contactor de 1ª
- 478.- Bomba acelerador calefacción
- 479.- Termocontacto acelerador calefacción
- 480.- Sonda extractor aire caliente
- 481.- Extractor aire caliente
- 482.- Electroválvula de dentado
- 483.- Captador de aceleración
- 484.- Electroválvula transmisión 4 x 4
- 485.- Contactor multifunciones
- 486.- Contactor cinturón de pasajero
- 487.- Electroválvula enriquecedor
- 488.- Termocontacto enriquecedor
- 489.- Contactor 1º diente trasero izdo.
- 490.- Contactor 1º diente delantero dcho.
- 491.- Contactor 1º diente delantero izdo.
- 492.- Radio-teléfono
- 493.- Asiento trasero izquierdo
- 494.- Asiento trasero derecho
- 495.- Asiento delantero derecho
- 496.- Asiento delantero izquierdo
- 497.- Acelerómetro ABS 4 x 4
- 498.- Acelerómetro vertical
- 499.- Acelerómetro longitudinal
- 500.- Acelerómetro transversal
- 501.- Cajetín memorización asientos y retrovisores
- 502.- Caja electrónica dirección variable
- 503.- Caja electrónica decodificador
- 504.- Spot de lectura trasero derecho
- 505.- Spot de lectura trasero izquierdo
- 506.- Toma para accesorios
- 507.- Mando luces de niebla delanteras, traseras, de peligro
- 508.- Luz de maletero derecha
- 509.- Luz de maletero izquierda
- 510.- Captadores asiento memorizado
- 511.- Mando central de plafones
- 512.- Mando del spot
- 513.- Mando de hinchado asientos ergonómicos
- 514.- Bomba hinchado asientos ergonómicos
- 515.- Cajetín memoria de asientos
- 516.- Cajetín memorización de asientos
- 517.- Teclado de mando y memorización asientos
- 518.- Generador de impulsiones
- 519.- Luz campo/puerta delantera izda.
- 520.- Luz campo/puerta delantera dcha.
- 521.- Luz campo/puerta trasera dcha.
- 522.- Luz campo/puerta trasera izda.
- 523.- Iluminación puerta conductor
- 524.- Iluminación puerta pasajero
- 525.- Luz puerta trasera derecha
- 526.- Luz puerta trasera izquierda
- 527.- Mando conductor elevallunas trasero izquierdo
- 528.- Mando conductor elevallunas trasero derecho
- 529.- Plafonier central
- 530.- Contactor stop regulador de velocidad
- 531.- Contactor embrague regulador de velocidad
- 532.- Mando conductor elevallunas pasajero delantero
- 533.- Mando corrector de altura
- 534.- Mando suspensión pilotada
- 535.- Testigo ley de paso
- 536.- Toma jack para cascos
- 537.- Motor corrección faro izquierdo
- 538.- Motor corrección faro derecho
- 539.- Contactor luz compartimento motor
- 540.- Motor dirección asistida variable
- 541.- Espejo de cortesía iluminado
- 542.- Calculador corrección de altura
- 543.- Calculador amortiguación variable
- 544.- Relé grupo corrección altura
- 545.- Relé seguridad corrección altura
- 546.- Grupo moto-compresor corrección altura
- 547.- Electroválvula amortiguador trasero izquierdo
- 548.- Electroválvula amortiguador trasero derecho
- 549.- Electroválvula amortiguador delantero izquierdo
- 550.- Electroválvula amortiguador delantero derecho

551.- Captador nivel vehículo delantero derecho
 552.- Captador nivel vehículo delantero izquierdo
 553.- Captador nivel vehículo trasero derecho
 554.- Captador nivel vehículo trasero izquierdo
 555.- Electroválvulas corrección altura
 556.- Contactor posición portón
 557.- Motor asistencia cierre portón
 558.- Interruptor marcha/parada cierre portón
 559.- Cajetín asistencia cierre portón
 560.- Contactor apertura portón
 561.- Compresor bocina sonora
 562.- Mando reglaje de faros
 563.- Grupo motoventilador de refrigeración cambiador aire/aceite
 564.- Relé grupo motoventilador de refrigeración cambiador aire/aceite
 565.- Caja mariposa
 566.- Termocontacto temporizador antipercusión
 567.- Bomba de agua eléctrica
 568.- Temporizador bomba de agua eléctrica
 569.- Retrocontacto CVA 4
 570.- Relé electroválvula 1º estado
 571.- Relé electroválvula 2º estado
 572.- Diodo dirección asistida
 573.- Relé mantenimiento temporizador
 574.- Diodo bomba de agua eléctrica
 575.- Conector para reglaje motor
 576.- Relé autorización anti-percolación
 577.- Cajetín electrónico radio-teléfono
 579.- Contactor electroválvula reciclaje de los gases
 580.- Relé autorización bomba de agua apoyos turbo
 581.- Diodo de separación aire acondicionado/bomba de agua
 582.- Termocontacto bomba de agua
 583.- Captador ángulo del volante
 584.- Relé embrague compresor A.A.
 585.- Captador presión neumática
 586.- Interruptor luces de peligro
 587.- Acelerador longitudinal ABS
 588.- Iluminación espejo cortesía conductor
 589.- Bomba de inyección
 590.- Interruptor alarma
 591.- Sonda temperatura bote catalítico
 592.- Cajetín electrónico temperatura bote catalítico
 593.- Relé de seguridad dirección asistencia variable
 594.- Diodo testigo temperatura bote catalítico
 595.- Relé autorización grupo electrobomba
 596.- Diodo de separación ABS
 597.- Caja fusibles motor
 598.- Electroválvula reducción de par
 599.- Relé mantenimiento bomba de agua
 600.- Motor aerotermo
 601.- Termocontacto agua aerotermo
 602.- Relé luces de marcha atrás
 603.- Mando reglaje columna dirección memorizada
 604.- Motor columna dirección memorizada
 605.- Relé autorización recalentador pie carburador
 606.- Relé recalentador pie carburador
 607.- Termocontacto recalentador pie carburador
 608.- Sonda GMV antipercusión
 609.- Cajetín electrónico temperatura agua
 610.- Contactor diagnóstico ABS
 611.- Parabrisas eléctrico izquierdo
 612.- Relé desempañado parabrisas izdo.
 613.- Cajetín de mando desempañado parabrisas
 614.- Cajetín de mando elevallas eléctrico/impulsional
 615.- Mando asiento calefactado conductor
 616.- Mando asiento calefactado pasajero
 617.- Resistencia atenuación

620.- Potenciómetro mariposa doble pista
 621.- Relé shunt termocontacto agua
 622.- Temporizador antipercusión
 623.- Electroválvula de desgaseado
 624.- Respaldo asiento trasero derecho
 625.- Respaldo asiento trasero izquierdo
 626.- Combinado iluminación selector CVA
 627.- Marcha/parada regulador de velocidad
 628.- Captador de velocidad dirección asistencia variable
 629.- Relé desempañado parabrisas derecho
 630.- Parabrisas eléctrico derecho
 631.- Módulo de temperatura exterior
 632.- Bujías de precalentamiento 1 y 3
 633.- Bujías de precalentamiento 2 y 4
 634.- Captador de embrague
 635.- Temporizador prohibición compresor A.A.
 636.- Diodo de separación stop
 637.- Diodo de separación stop/embrague
 638.- Relé buzzer/testigo autoescuela
 639.- Luz stop sobreelevada
 640.- Relé asistencia al relé de arranque
 641.- Diodo de separación refrigeración/temporizador
 642.- Diodo de separación A.A./precalentamiento diesel
 643.- Resistencia anti-percolación
 644.- Calculador suspensión pilotada
 645.- Cajetín interconexión habitáculo
 646.- Relé parabrisas calefactado
 647.- Parabrisas calefactado
 648.- Diodo inyección
 649.- Motor paso a paso
 650.- Relé testigo asientos calefactados
 651.- Cuadro
 652.- Relé pilotaje climatización por CVA
 653.- Combinado reloj/temperatura exterior/pan-talla radio teléfono
 654.- Llave alarma y llave bloque material
 655.- Captador rotación motor
 661.- Relé pilotaje temporizador corte aire acondicionado
 667.- Captador carrera pedal
 684.- Lector de láser
 686.- Relé electroválvula dirección asistida
 687.- Caja diodos
 688.- Sonda nivel y captador temperatura de aceite
 703.- Relé elevallas eléctrico
 704.- Buzzer alerta capota
 705.- Relé de sistema de soplado de luneta capota
 706.- Contactor capota
 707.- Contactor cubre capota
 708.- Sistema de soplado de aire de luneta capota

Relación de empalmes

R1.- Tablero de abordaje/trasera derecha
 R2.- Tablero de abordaje/trasera izquierda
 R3.- Tablero de abordaje/puerta conductor
 R4.- Tablero de abordaje/puerta pasajero
 R5.- Tablero de abordaje/tabique calefacción
 R6.- Tablero de abordaje/puente travesaño
 R7.- Tablero de abordaje/radio
 R8.- Tablero de abordaje/techo derecho
 R9.- Tablero de abordaje/frente delantero
 R10.- Tablero de abordaje/larguero derecho
 R11.- Tablero de abordaje/larguero izquierdo
 R12.- Trasera derecha/puerta trasera dcha.
 R13.- Trasera izquierda/puerta trasera izda.
 R14.- Trasera derecha/portón derecha
 R15.- Trasera izquierda/portón izquierda
 R16.- Trasera izda./travesaño trasero
 R17.- Tabique calefacción/motor
 R18.- Tabique calefacción/lanzamiento positivo
 R19.- Tabique calefacción/masa motor
 R20.- Motor/encendido
 R21.- Motor/grupo motoventilador
 R22.- Motor/caja velocidades automática
 R23.- Motor/antipolución
 R24.- Motor/inyección
 R25.- Motor/lanzamiento positivo

R26.- Motor/masa motor
 R27.- Motor/larguero derecho
 R28.- Motor/larguero izquierdo
 R29.- Motor/anti-percolación
 R30.- Puente/asiento delantero derecho
 R31.- Puente/asiento delantero izdo.
 R32.- Cara delantera/limpia-lavafaros
 R33.- Cara delantera/paragolpes
 R34.- Motor/Tablero de abordaje
 R35.- Pedalier/Tablero de abordaje
 R36.- ABS/Tablero de abordaje
 R37.- Motor/inyección
 R38.- Tablero de abordaje/techo izquierdo
 R39.- Tablero izdo./travesaño trasero
 R40.- Trasera dcho./travesaño izquierdo
 R41.- Travesaño trasero/portón
 R42.- Cara delantera/repetidor derecho
 R43.- Cara delantera/repetidor izquierdo
 R44.- Tablero de abordaje/masa derecha
 R45.- Tablero de abordaje/masa izquierda
 R46.- Motor/masa carrocería
 R47.- Cara delantera/masa derecha
 R48.- Cara delantera/masa izquierda
 R49.- Trasera derecha/masa trasera dcha.
 R50.- Trasera derecha/masa trasera izda.
 R51.- Motor/masa motor
 R52.- Carrocería/masa motor
 R53.- Carrocería/masa carrocería
 R54.- Tabique de calefacción/Caja de vel. manual
 R55.- Contactor cierre capó/tabique de calefacción
 R56.- Capó/motor
 R57.- Bastidor/Tablero de abordaje
 R58.- Grupo motoventilador/larguero dcho.
 R59.- Grupo motoventilador/inyección
 R60.- ABS/larguero derecho
 R61.- Regulador de velocidad/larguero dcho.
 R62.- Inyección/regulación motor
 R63.- Larguero izquierdo/inyección
 R64.- Inyección/pletina CVA
 R65.- Inyección/tabique de calefacción
 R66.- Inyección/larguero derecho
 R67.- Delantera motor/motor
 R68.- Inyección/termosondas
 R69.- Carrocería/ABS
 R70.- Inyección/bomba agua apoyos turbo
 R71.- Regulador de velocidades/tabique de calefacción
 R72.- Tablero de abordaje/antena eléctrica
 R73.- Grupo motoventilador/adicional encendido electrónico integral
 R74.- Motor/bi-función aceite
 R75.- Masa grupo motoventilador/grupo motoventilador
 R76.- Repetidor lateral izquierdo/faro izdo.
 R77.- Repetidor lateral derecho/faro dcho.
 R78.- Faro adicional/larguero izquierdo
 R79.- Inyectores/inyección
 R80.- Tabique calefacción/ABS
 R81.- Tabique calefacción/larguero izdo.
 R82.- Motor/aire acondicionado
 R83.- Faro adicional/larguero derecho
 R84.- Inyección habitáculo/inyección motor
 R85.- Motor/luces de marcha atrás
 R86.- Tabique calefacción/bobina ballast
 R87.- Tabique calefacción/limpiaparabrisas
 R88.- Larguero izquierdo/diodo estarter
 R89.- Tablero de abordaje/desgaste pastillas de freno
 R90.- Tabique calefacción/inyección habitáculo
 R91.- Tabique de calefacción/calefacción
 R92.- Tabique de calefacción/pulsador
 R93.- Tabique de calefacción/aire acondicionado
 R94.- Tabique calefacción/Relé bobina ballast
 R95.- Tabique de calefacción/Caja de vel. automática
 R96.- Trasera dcha./bomba gasolina auxiliar
 R97.- Tabique calefacción/lavaparabrisas
 R98.- Larguero dcho./limpia-lavafaros
 R99.- Tablero de abordaje/calefacción
 R100.- ABS/larguero izquierdo
 R101.- Larguero derecho/faro derecho
 R102.- Larguero izquierdo/faro izquierdo
 R103.- Puerta maletero/mando puerta maletero
 R104.- Tabique calefacción/bobina encendido
 R105.- Shunt luneta térmica/carrocería
 R106.- Delantera motor/paragolpes
 R107.- Tablero de abordaje/delantera motor
 R108.- Tablero de abordaje/consola
 R109.- Trasero derecho/luz matrícula
 R110.- Motor/aditivo delantero motor
 R111.- Tablero de abordaje/aditivo delantero motor

- R112.- Delantera motor/carrocería
- R113.- Cableado masa motor batería carrocería/carrocería
- R114.- Cableado masa motor batería carrocería/motor
- R115.- Motor/cableado motor
- R116.- Motor/bomba de gasolina
- R117.- Trasera dcha./puerta trasera izda.
- R118.- Trasera derecha/carrocería
- R119.- Delantera izda./alarma techo móvil
- R120.- Cajón calefacción/alarma taxi
- R121.- Delantera derecha/techo móvil
- R122.- Tablero de abordo/luces de niebla
- R123.- Puente travesaño/radio
- R124.- Tablero de abordo/shunt auto-radio
- R125.- Auto-radio/shunt auto-radio
- R126.- Grupo motoventilador/Relé de corte del aire acondicionado
- R127.- Inyección/Relé de corte del aire acondicionado
- R128.- Carrocería/masa grupo motoventilador
- R129.- Carrocería/compresor bocina
- R130.- Larguero izdo./compresor bocina
- R131.- Cableado motor/compresor bocina
- R132.- Tablero de abordo/luces de día
- R133.- Delantera izda./electroválvula canister
- R134.- Tablero de abordo/adicional remolque
- R135.- Aditivo trasero dcho./tablero de abordo
- R136.- Puerta trasera izda./aditivo trasero dcho.
- R137.- Puerta trasera dcha./aditivo trasero dcho.
- R138.- Tabique de calefacción/ABS
- R139.- Motor/ABS
- R140.- Pletina caja automática/caja automática
- R141.- Plafonier/delantera motor
- R142.- Motor/bomba inyección diesel
- R143.- Repetidor lateral dcho./larguero dcho.
- R144.- Repetidor lateral izdo./larguero izdo.
- R145.- Pletina caja automática/bobina ballast
- R146.- Tablero abordo/asientos delanteros
- R147.- Paragolpes/aleta delantera izda.
- R148.- Grupo motoventilador/aleta delantera izda.
- R149.- Motor/aleta delantera izquierda
- R150.- Habitáculo/aleta delantera izda.
- R151.- Motor/aleta delantera derecha
- R152.- Habitáculo/aleta delantera derecha
- R153.- Habitáculo/puerta conductor
- R154.- Habitáculo/puerta pasajero
- R155.- Habitáculo/puerta trasera izda.
- R156.- Habitáculo/puerta trasera dcha.
- R157.- Habitáculo/portón
- R158.- Habitáculo/techo derecho
- R159.- Habitáculo/puente travesaño
- R160.- Intermediario caja de vel. automática/inyección
- R161.- Inyección/cambiador aire aceite
- R162.- Asiento memorizado/captadores
- R163.- Inyección/intermediario contactor mariposa
- R164.- Grupo motoventilador/Tablero de abordo
- R165.- Grupo motoventilador/bomba de gasolina
- R166.- Motor/desgaste pastillas de freno
- R167.- Tabique de calefacción/encendido
- R168.- Motor/luces traseras
- R169.- Luces traseras/compensador
- R170.- Luces traseras/luces placa de matrícula
- R171.- Freno de mano/tabique de calefacción
- R172.- Lavaparabrisas/tablero de abordo
- R173.- Tablero de abordo/pupitre
- R174.- Tabique de calefacción/radio
- R175.- Tabique de calefacción/intermediario caja automática
- R176.- Tablero de abordo/guantera
- R177.- Trasero izdo./intermediario tabique de calefacción
- R178.- Intermediario tabique de calefacción/puerta de maletero
- R179.- ABS/aleta delantera izquierda
- R180.- Habitáculo/mando dirección asistida y suspensión pilotada
- R181.- Habitáculo/pedalier
- R182.- Habitáculo/radio
- R183.- Habitáculo/ABS
- R184.- Reglaje enriquecedor ralentí/motor
- R185.- Luces de matrícula/intermediario placa de matrícula
- R186.- Tablero de abordo/intermediario luces de niebla delanteras
- R187.- Habitáculo/plafonier central
- R188.- Carburador/motor
- R189.- Paragolpes/aleta delantera izda.
- R190.- Aleta AVD/regulador de velocidad
- R191.- Delantera/lavafaros
- R192.- Intermediario GMV antipercolación/motor
- R193.- Intermediario puerta maletero/ARD
- R194.- Bomba carburante aditivo/ARD
- R197.- Interruptores mando asientos calefactados/tablero de abordo
- R199.- Travesaño delantero/aleta derecha
- R200.- Portón/asistencia portón
- R201.- Habitáculo/iluminación guantera
- R202.- ARD/intermediario stop sobreelevado
- R203.- Habitáculo/encendedor
- R204.- Motor/shunt sonda lambda
- R205.- Shunt bomba lavafaros/travesaño delantero
- R206.- Habitáculo/iluminación capó motor
- R207.- Faro izquierdo/faro adicional
- R208.- Aleta delantera izda./parabrisas eléctrico
- R210.- Tablero de abordo/paragolpes
- R211.- Pedalier/tabique calefacción
- R212.- Motor/monobloque
- R213.- Captador de velocidad dirección asistencia variable/habitáculo
- R214.- Puente travesaño/intermediario puente travesaño
- R215.- Intermediario puente travesaño/asientos calefactados
- R217.- Intermediario sonda carburante/habitáculo
- R219.- Tablero de abordo/puerta trasera izda.
- R220.- Tablero de abordo/puerta trasera dcha.
- R222.- Trasera derecha/amortiguación variable (AMV)
- R225.- Tablero de abordo/pedalier monitor auto-escuela
- R232.- Trasera izquierda/trasera derecha
- R900.- Tablero de abordo/tabique de calefacción adicional
- RA.- Delantera motor/piso
- RB.- Delantera motor/contactor de dentado
- RC.- Delantera motor/lavafaros
- RD.- Delantera motor/atenuador luces de cruce
- RE.- Tablero de abordo/grupo motoventilador
- RF.- Cuadro de mando/grupo motoventilador
- RG.- Telemando infrarrojos/cableado adicional alarma
- RH.- Motor/electroválvula avance bomba inyección (KSB)
- RI.- Larguero izquierdo/cableado electroválvula canister
- RJ.- Larguero derecho/adicional alarma
- RK.- Tablero de abordo/alarma
- RL.- Calculador corrector altura/grupo compresor
- RM.- Tablero de abordo/cableado adicional habitáculo dcho. (corrector altura)
- RN.- Trasero izquierdo/intermediario 3ª luz stop
- RP.- Habitáculo/inyección
- RQ.- Habitáculo/Motor
- RS.- Cara delantera/Faro derecho
- RT.- Cara delantera/Faro izquierdo
- RU.- Motor/alternador
- RV.- Bomba carburante/sonda carburante
- RW.- Habitáculo derecho/tapa del carburante
- RX.- Compartimento motor/intermediario pastillas freno dcho.
- RY.- Compartimento motor/intermediario pastillas freno izdo.

Relación de masas

- M1.- Masa delantera derecha
- M2.- Masa delantera izquierda
- M3.- Masa caja de velocidades
- M4.- Masa carrocería
- M5.- Masa portón
- M6.- Masa piloto trasero derecho
- M7.- Masa piloto trasero izquierdo
- M8.- Masa inyección
- M9.- Masa pie delantero derecho
- M10.- Masa pie delantero izquierdo
- M11.- Masa tablero de abordo
- M12.- Masa soporte de dirección
- M13.- Masa puente travesaño
- M14.- Masa fijación bocina
- M15.- Masa tabique de calefacción
- M16.- Masa motor/caja
- M17.- Masa caja/motor
- M18.- Masa ABS
- M19.- Masa electrónica ABS
- M20.- Masa luneta trasera térmica
- M21.- Masa eléctrica sobreavance AEI
- MAA.- Masa eléctrica cajetín calculador
- MA.- Masa eléctrica AVD
- MB.- Masa eléctrica AVG
- MC.- Masa CVA
- MD.- Masa eléctrica tableta trasera
- ME.- Masa carrocería
- MF.- Masa eléctrica ARD
- MG.- Masa eléctrica ARG
- MH.- Masa eléctrica motor
- MJ.- Masa eléctrica pie AVD
- MK.- Masa eléctrica pie AVG
- ML.- Masa eléctrica batería
- MM.- Masa eléctrica soporte dirección
- MN.- Masa eléctrica puente travesaño
- MP.- Masa eléctrica soporte bocina
- MQ.- Masa eléctrica tabique calefacción
- MR.- Masa electrónica CV
- MS.- Masa soporte grupo electrobomba
- MT.- Masa eléctrica radio
- MU.- Masa rejilla calefactante
- MV.- Masa audio
- MW.- Masa eléctrica cara delantera
- MX.- Masa radio-teléfono
- MY.- Masa eléctrica maletero
- MZ.- Masa eléctrica faldón ARG
- NA.- Masa electrónica pie AVD
- NB.- Masa electrónica tabique de calefacción
- NC.- Masa electrónica pie AVG
- ND.- Masa electrónica ABS
- NE.- Masa electrónica ARG
- NF.- Masa electrónica motor
- NJ.- Masa electrónica pie AVD
- NQ.- Masa electrónica tabique de calefacción
- NR.- Masa electrónica motor

Relación de abreviaturas

- abr.- Antibloqueo de ruedas
- acce.- Acelerado
- ad.- Aditivo
- adac.- Ordenador de abordo
- add.- Adicional
- adm.- Admisión
- admi.- Admisión
- aei.- Encendido electrónico integral
- af.- Parada fija (limpiaparabrisas)
- al cig.- Encendedor
- al cigar.- Encendedor
- alarm.- Alarma
- ali.- Alimentación
- alim.- Alimentación
- all.- Encendido
- allum.- Encendido o distribuidor

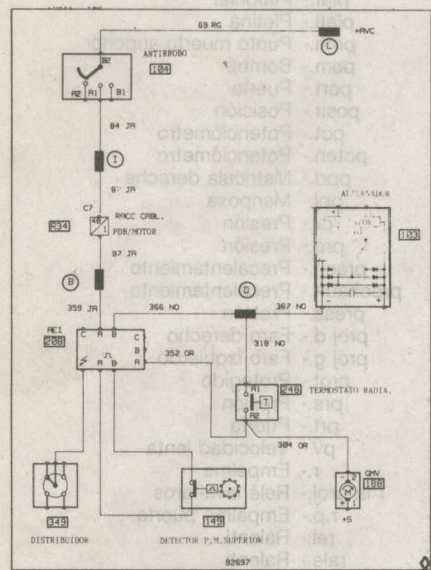
antiperc.- Antipercolación
 antiperc.- Antipercolación
 apc.- Después de contacto
 ar.- Trasero
 ard.- Trasero derecho
 arr.- Trasero
 ass.- Asistencia
 atmo.- Atmosférico
 au ec.- Auto-escuela
 auto.- Autorización
 av.- Delantero
 avanc.- Avance
 avd.- Delantero derecho
 avert.- Bocina
 avert em.- Bocina electromagnética
 avg.- Delantero izquierdo
 b.- Módulo
 b.e.- Módulo electrónico
 b.g.- Bajo de gama
 ba.- Blanco
 barr.- Puente
 bat.- Batería
 be.- Azul
 bieu.- Bifunción agua
 bj.- Beige
 boit.- Cajetín
 br ar.- (Luces) niebla trasera
 bt.- Caja o cajetín
 bt eau.- Caja de agua
 bva.- Caja de velocidades automática
 bvm.- Caja de velocidades mecánica
 c.c.- Corta-circuito
 c.e.p.- Condensación eléctrica puertas
 c.p.e.- Condensación eléctrica puertas
 ca.- Aire acondicionado
 cad.- Cadenciamiento
 cal.- Calculador
 calc.- Calculador
 calc. inject.- Calculador inyección
 calcu.- Calculador
 capt.- Captador
 captr.- Captador
 car.- Carburador
 carb.- Carburador
 carbu.- Carburador
 carbur.- Carburador
 cat.- Catalizador (bote catalítico)
 cata.- Catalítico
 cde.- Mando
 ch.- Calefactante
 chau.- Calefactante
 chauf.- Calefacción
 clig.- Intermitente
 clign.- Intermitente
 cling.- Intermitente
 cliquet.- Picado
 cmic.- Clip mic
 col.- Colector
 collect.- Colector
 comb.- Combinado
 con.- Consola
 cond.- Conductor
 conduc.- Conductor
 conduct.- Conductor
 contac.- Contacto
 coul.- Color
 cpt.- Captador
 cptr.- Captador
 cr.- Diente
 ctc.- Contactor o contacto
 cy.- Cristal (blanco)
 d.- Derecho
 d.a.- Dirección asistida
 d.d.- Dirección a derecha
 d.g.- Dirección a izquierda
 demar.- Motor de arranque
 dep.- Arranque
 depo.- Depolucionado
 desig.- Designación

detect.- Detector
 diag.- Diagnóstico
 ecl.- Luz
 ecl.- Iluminación
 ecl ppd/g.- Luz placa de matrícula derecha/izquierda
 eclair.- Iluminación
 eco.- Económico
 egr.- Electroválvula reciclaje de gases
 el.ar.- Limpialuneta
 electr.- Eléctrico
 electr dies.- Electroválvula diesel
 electro.- Electroválvula
 electro ksb.- Electroválvula de arranque en frío
 em.- Electromagnético
 embra.- Embrague
 epis.- Episire
 epp.- Luz placa de matrícula
 equip.- Equipamiento
 ev.- Limpiaparabrisas
 ex, ext.- Exterior
 f arg/g.- Luz trasera izquierda/derecha
 f br av.- Luz de niebla delantera
 f.b. a.v.- Luz de niebla delantera
 f.b. av.- Luz de niebla delantera
 f.mar.- Luz de marcha atrás
 ferm.- Cierre
 feu croi d.- Luz de cruce derecha
 feu croi g.- Luz de cruce izquierda
 feu rd.- Luz de carretera derecha
 feu rg.- Luz de carretera izquierda
 feuil.- Canto de puerta
 foncs.- Funciones
 fr.- Frío
 fus.- Fusible
 fus chauf.- Fusible calefacción
 g.- Izquierda
 g.m.v.- Grupo motoventilador
 gep.- Grupo electrobomba
 gr.- Gris
 gv.- Velocidad rápida
 h.g.- Alto de gama
 h.p.- Altavoz
 h.p.p.- Altavoz de puerta
 ident.- Identificador
 info.- Información
 inj.- Inyección
 inje.- Inyección
 injec.- Inyector
 int.- Interior
 inter.- Interruptor
 ja.- Amarillo
 l. frein.- Líquido de frenos
 lard.- Luneta trasera térmica
 lpg.- Piloto protegido izquierdo
 ls.- Lengüeta seguridad
 lv.- Lava-parabrisas
 lve.- Elevalunas eléctrico
 m.- Masa
 ma.- Marrón
 mar.- Marcha atrás
 mini.- Mínimo
 monomanet.- Monomaneta
 mont.- Reloj
 mot.- Motor
 mse.- Masa
 no.- Negro
 or.- Naranja
 orient.- Orientación
 ouvert.- Apertura
 oxy.- Oxígeno
 p. carb.- Bomba de carburante
 p. carbu.- Bomba de carburante
 p. eau.- Bomba de agua
 p/n.- Parking neutro
 pa.- Pasajero
 pap.- Mariposa
 papil.- Mariposa
 papill.- Mariposa
 pass.- Pasajero
 passa.- Pasajero
 passag.- Pasajero

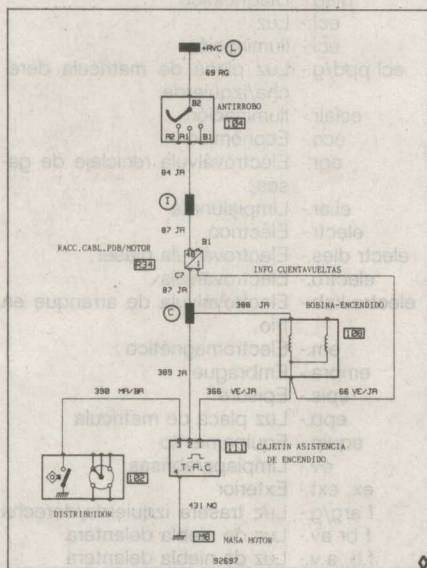
perco.- Percolación
 perf.- Prestación
 pl.- Pletina
 plaf.- Plafonier
 plati.- Pletina
 pmh.- Punto muerto superior
 pom.- Bomba
 port.- Puerta
 posit.- Posición
 pot.- Potenciometro
 poten.- Potenciometro
 ppd.- Matrícula derecha
 ppl.- Mariposa
 pr.- Presión
 pre.- Presión
 prech.- Precalentamiento
 prechauff.- Precalentamiento
 press.- Presión
 proj d.- Faro derecho
 proj g.- Faro izquierdo
 prot.- Protegido
 prs.- Presión
 prt.- Puerta
 pv.- Velocidad lenta
 r.- Empalme
 r la proj.- Relé lava-faros
 r.p.- Empalme puerta
 ral.- Ralenti
 rale.- Ralenti
 ralenti.- Ralenti
 rard.- Empalme trasera derecha
 ravm.- Empalme delantera motor
 rech.- Recalentador
 rechau.- Recalentador
 refroid.- Refrigeración
 regul.- Regulador
 rel.- Relé
 res.- Resistencia
 resis.- Resistencia
 resist.- Resistencia
 retro.- Retrovisor
 rg.- Rojo
 rheostat.- Reostato
 rich.- Riqueza
 rl.- Relé
 rl inj.- Relé inyección
 rie.- Relé
 rp cond dg.- Empalme puerta conductor dirección a izquierda
 rp pass dg.- Empalme puerta pasajero dirección a izquierda
 rpdb.- Empalme tablero de abordó
 s. chauf.- Asiento calefactado
 sa.- Salmón
 sde.- Sonda
 sec.- Sección
 sel.- Selector
 serv.- Servicio
 sie.- Asiento
 so.- Sonoro
 spt.- Spot
 t.t.- Todo tipo
 table.- Cuadro
 teleph.- Teléfono
 tem.- Temperatura
 temp.- Temporizador
 temp. air.- Temperatura del aire
 Temp.- Temporizador
 tempo.- Temporizado
 th.- Termocontacto
 the.- Termocontacto
 ther.- Termocontacto
 therm.- Termocontacto
 thermo.- Termocontacto
 tir.- Telemando de infrarrojos
 us.- Ultrasonidos
 v poch.- Guanterá
 ve.- Verde
 verr.- Bloque
 verro.- Bloqueo
 vi.- Violeta
 vi poche.- Guanterá
 vide poc.- Guanterá
 vit.- Velocidad
 vo.- Vía
 vol.- Estrangulador
 vts.- Velocidad

Instalación eléctrica (Hasta 89)

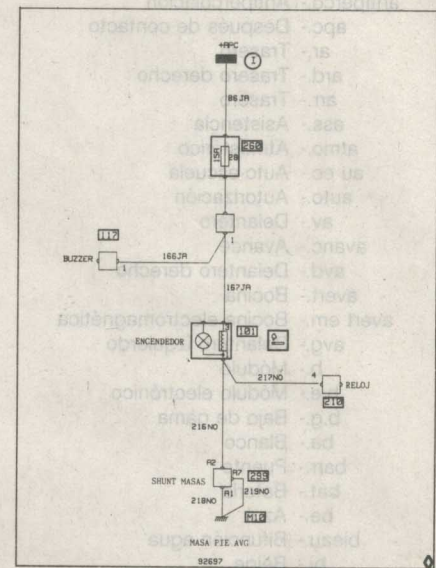
A.E.I. (F2N)



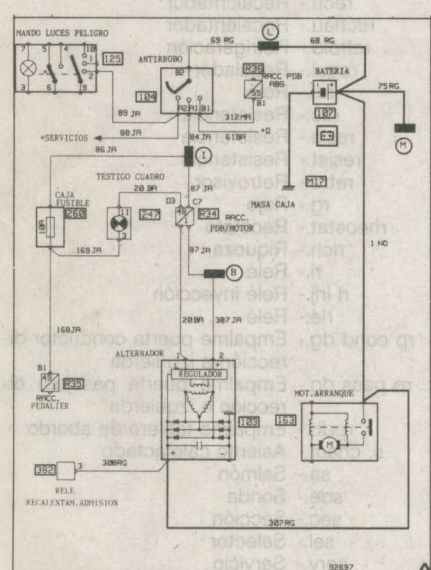
Encendido con T.A.C. con cuentavueltas (C1J)



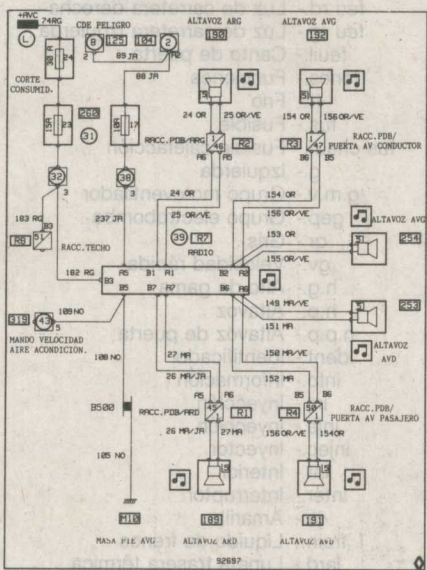
Encendedor



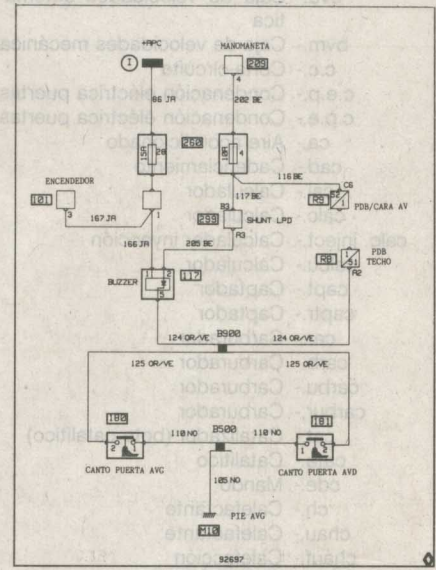
Alimentación general (F2N)



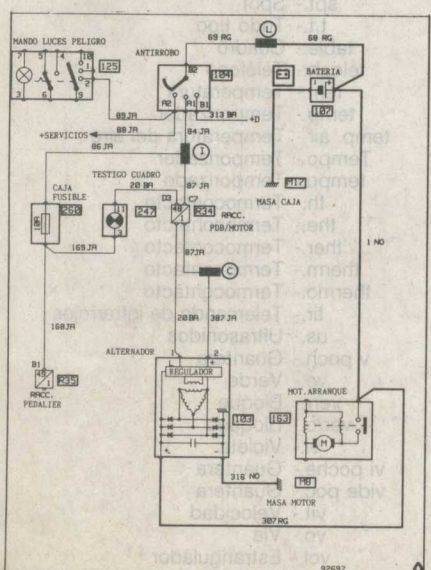
Auto-Radio 6 altavoces



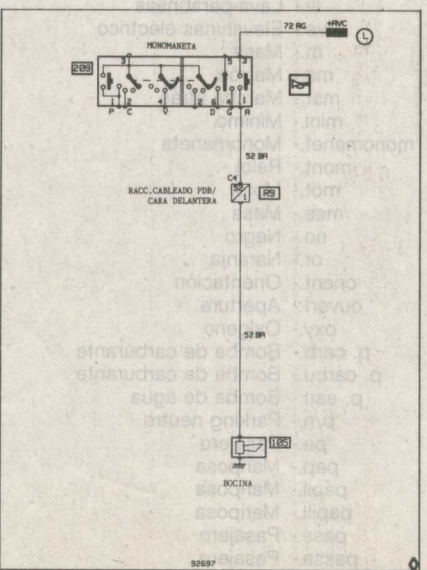
Buzzer olvido iluminación



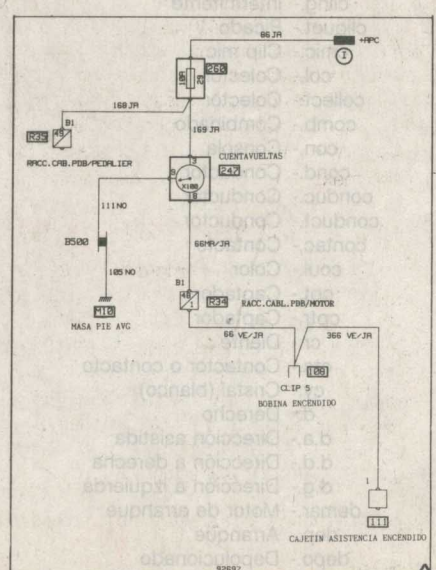
Alimentación general (Excepto F2N)



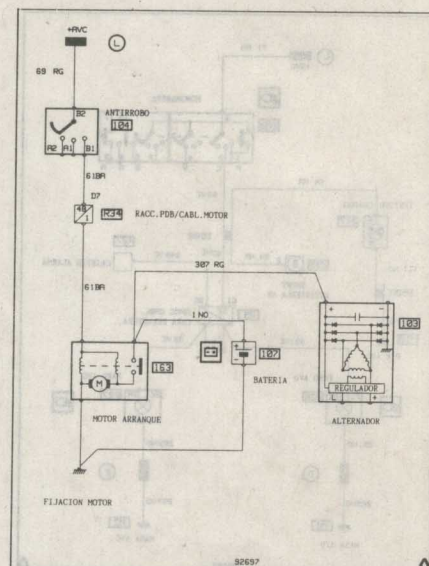
Bocina



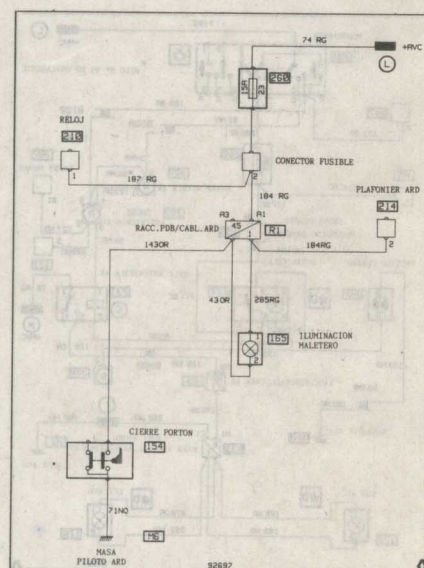
Cuentavueltas (C1J)



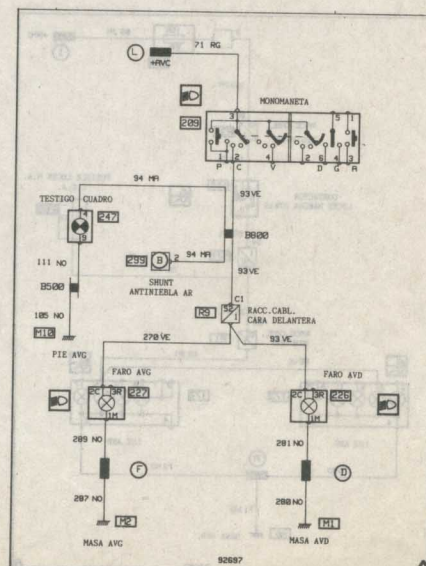
Motor de arranque (E6J, C1J)



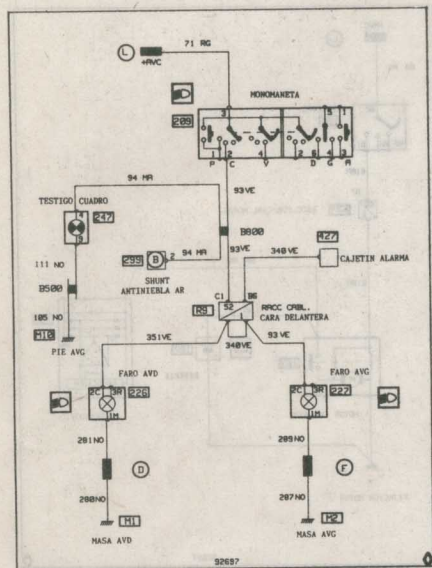
Iluminación maletero



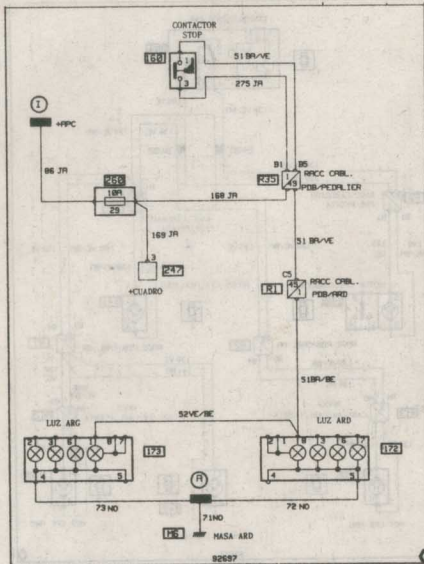
Luces de cruce



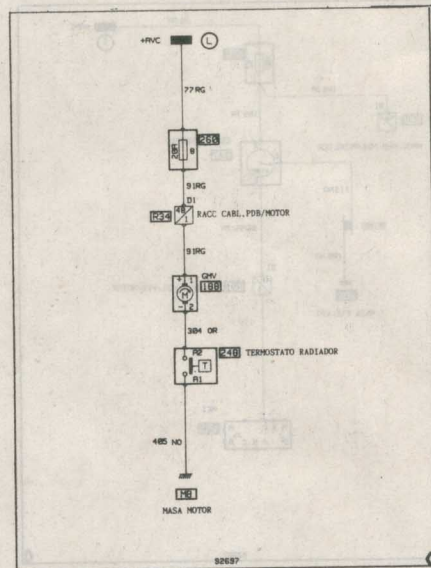
Luces de cruce (con alarma)



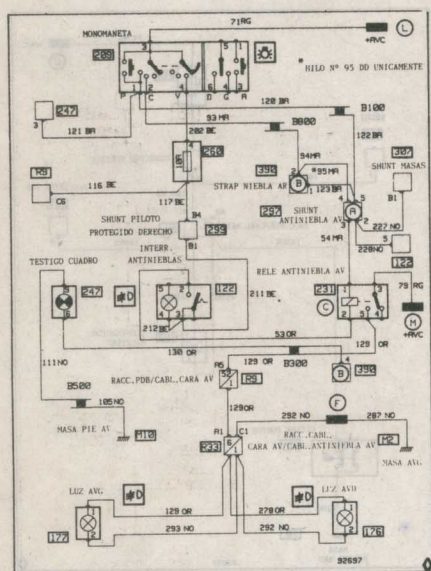
Luces de stop



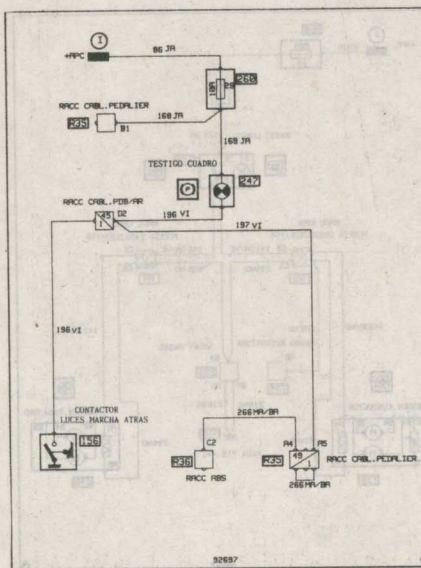
G.M.V. (C1J)



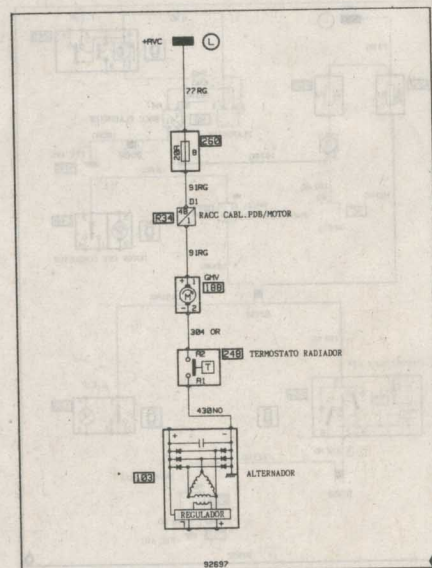
Luces de niebla delanteras



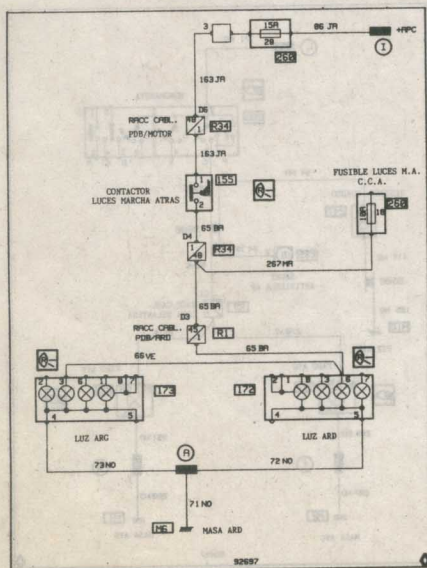
Freno de mano



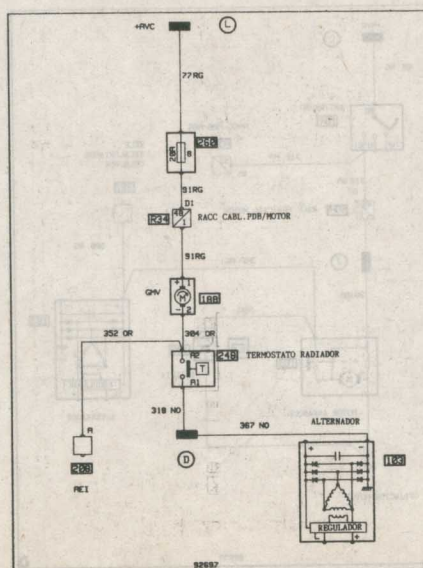
G.M.V. (E6J)



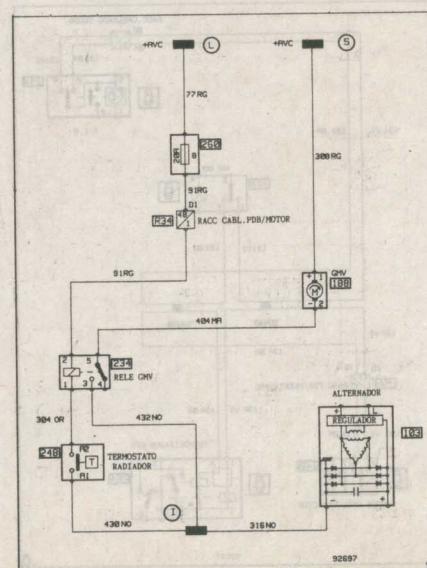
Luces de marcha atras



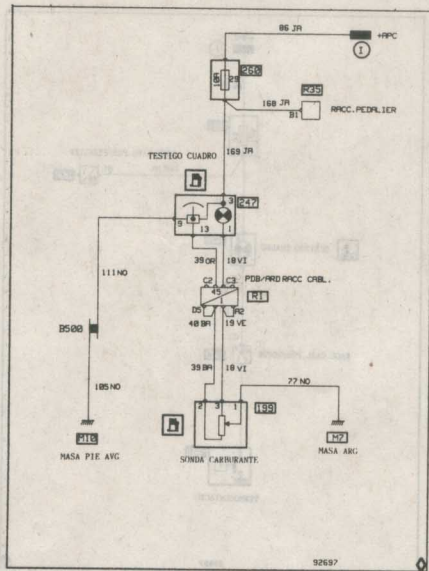
G.M.V. (F2N)



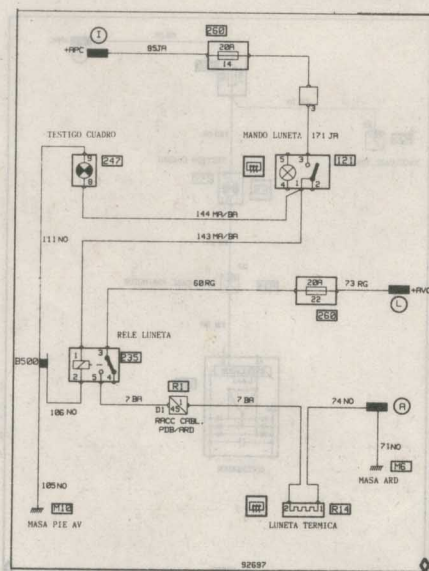
G.M.V. (F8Q)



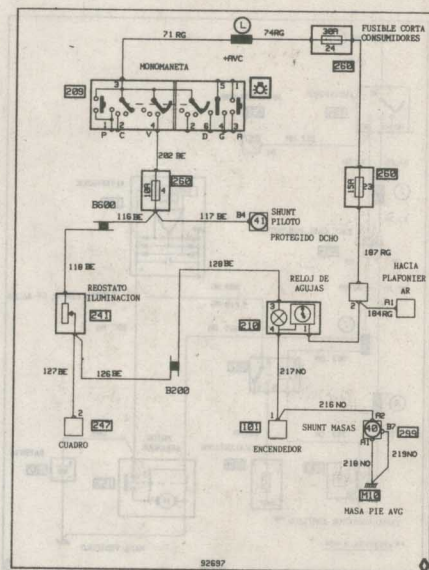
Sonda de carburante



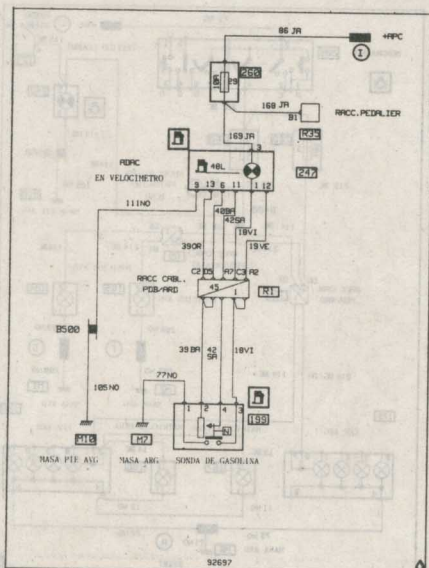
Luneta térmica



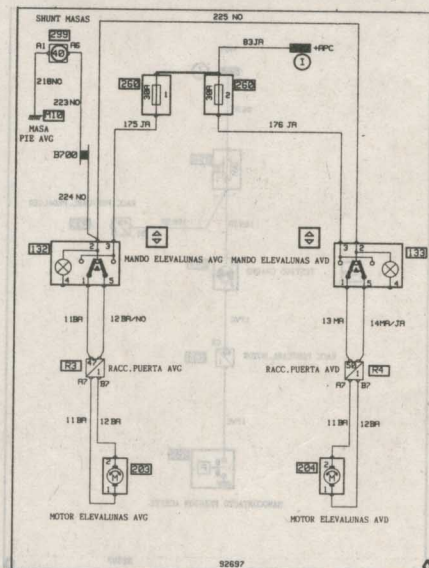
Reloj de agujas



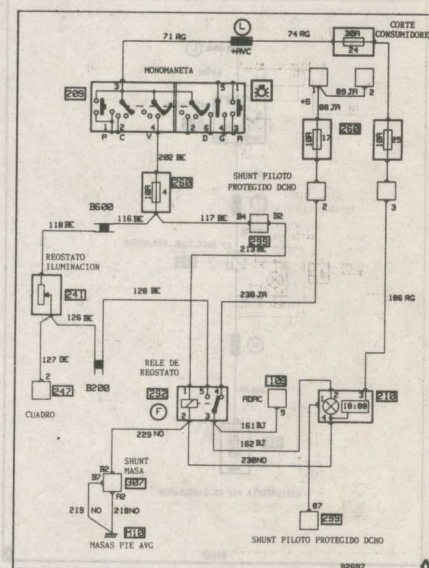
Sonda de carburante (Con ayuda conducción)



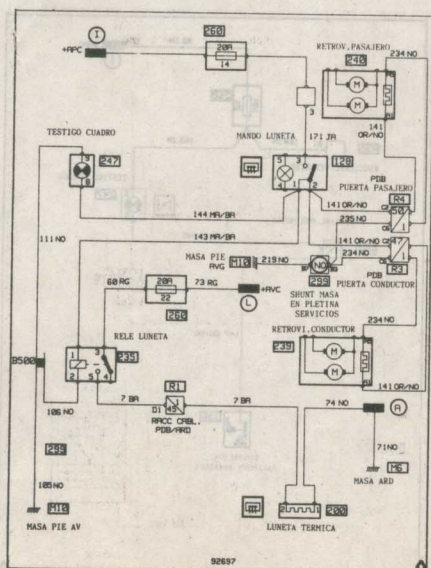
Elevallunas eléctricos



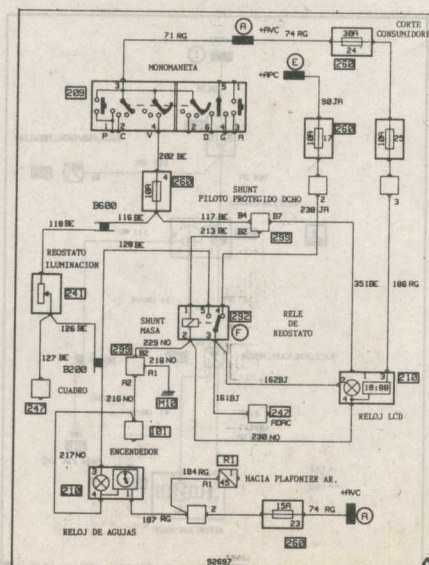
Reloj LCD con iluminación día/noche por reostato



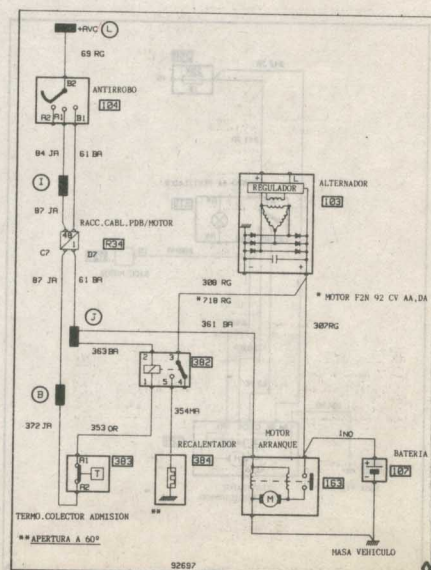
Luneta térmica y desempañado retrovisores



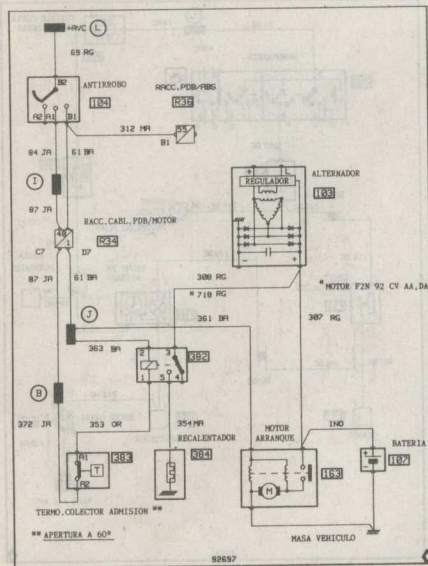
Reloj LCD o reloj de agujas



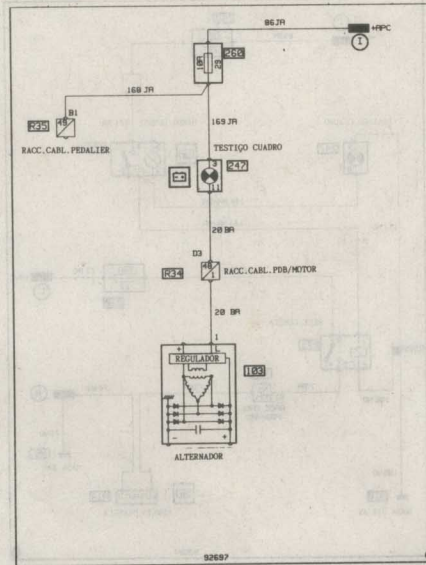
Recalentador colector admisión (F2N)



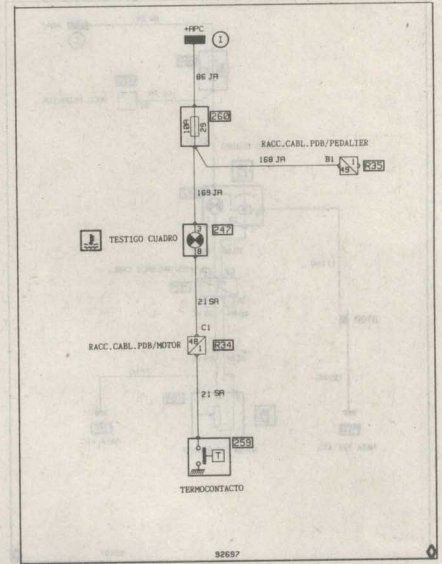
Recalentador colector admisión (F2N) ABS



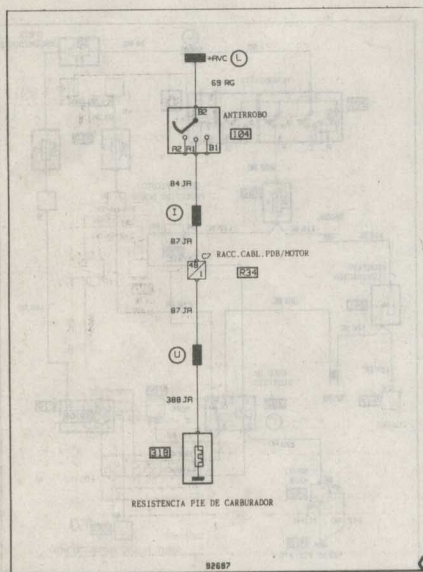
Testigo carga batería



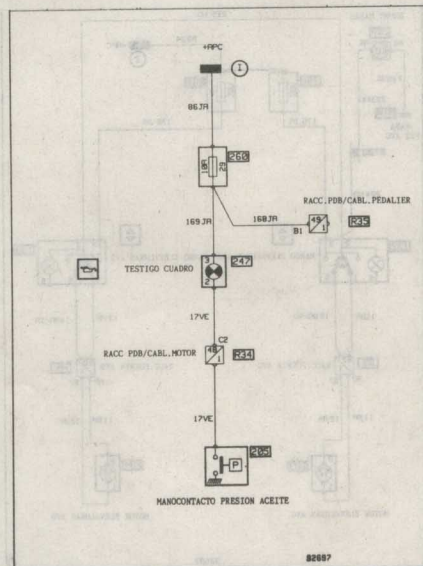
Testigo temperatura de agua



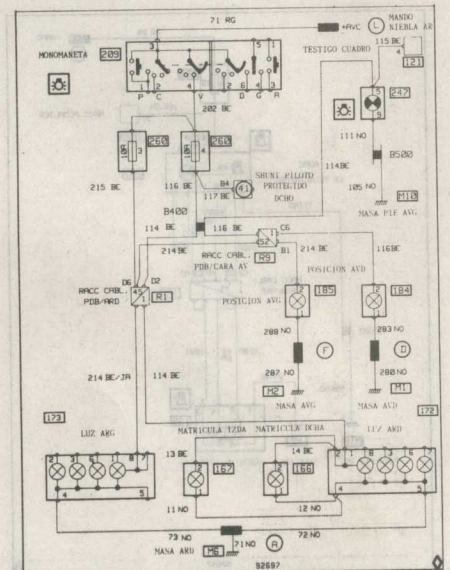
Recalentador carburador (E6J)



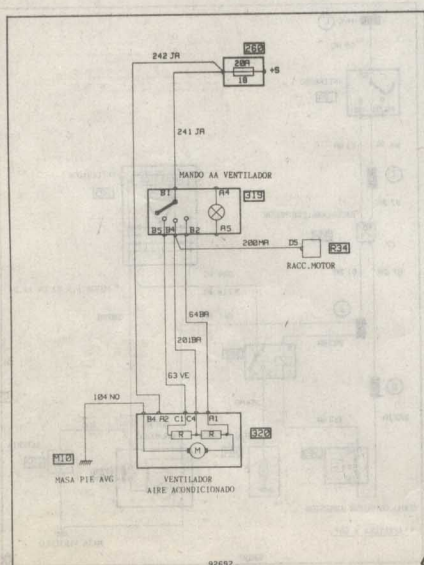
Presión de aceite (Testigo)



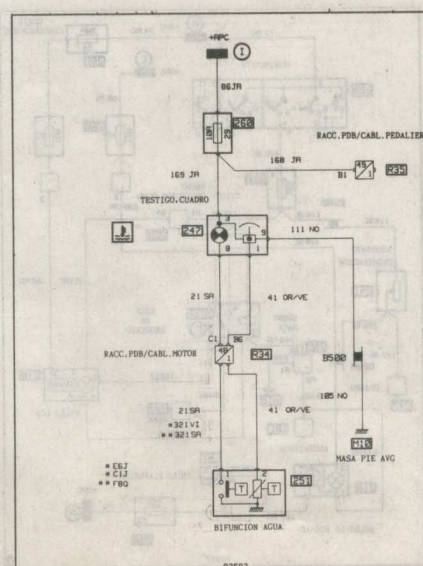
Luces posición con testigo



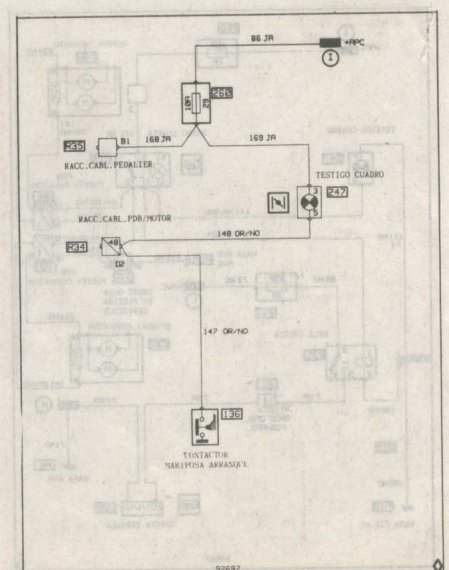
Reciclador de aire caliente ventilado



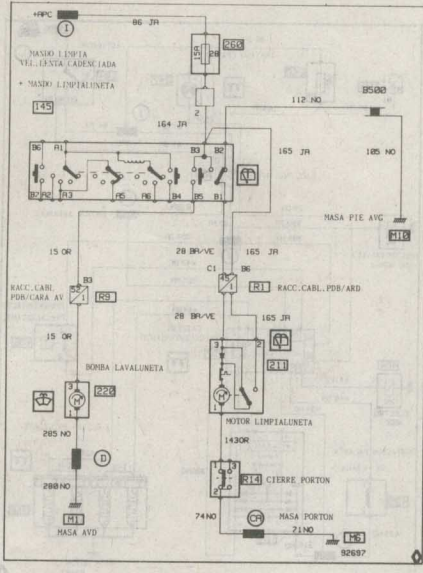
Indicador de temperatura de agua con testigo



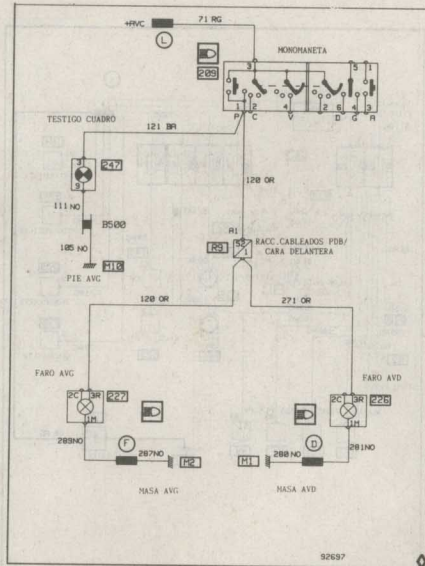
Mariposa de arranque en frío



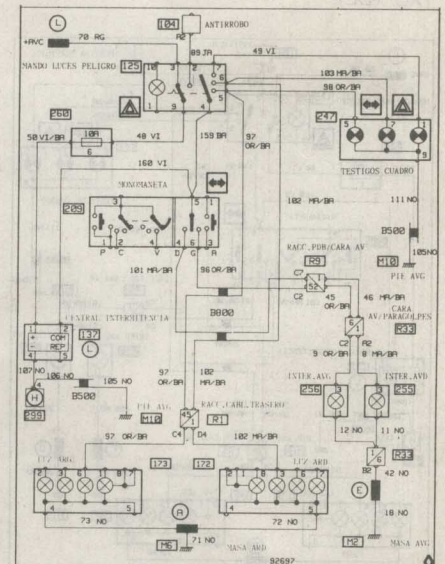
Limpialuneta trasera



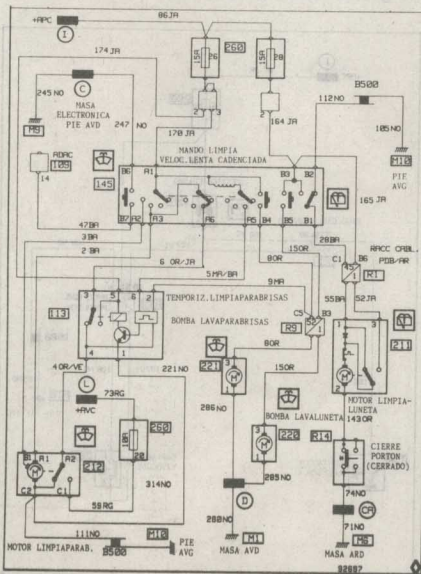
Luces de carretera con faro simple



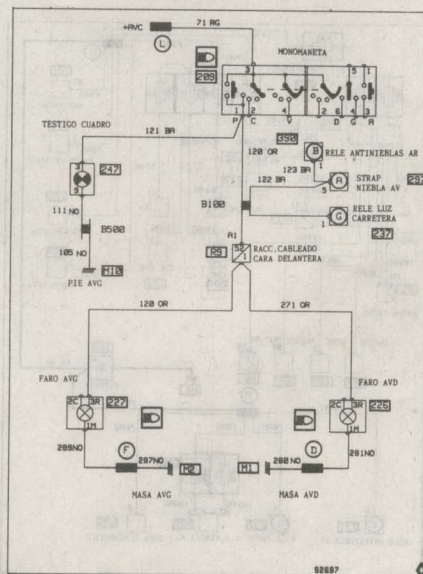
Luces indicadoras de dirección y peligro



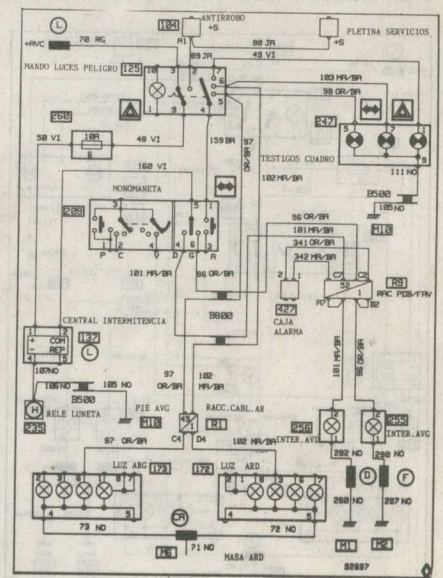
Limpiaparabrisas limpiacuneta



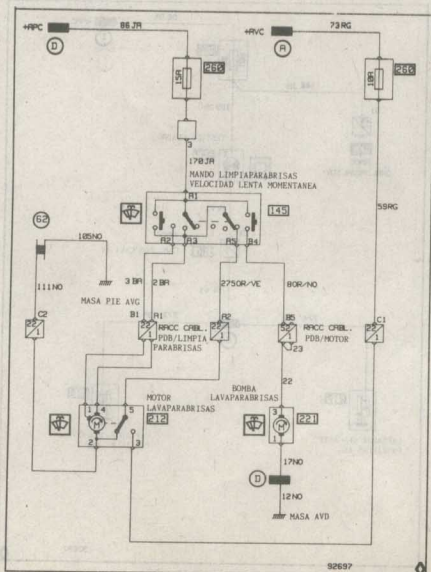
Luces de carretera con faro simple y antiniebla delantera



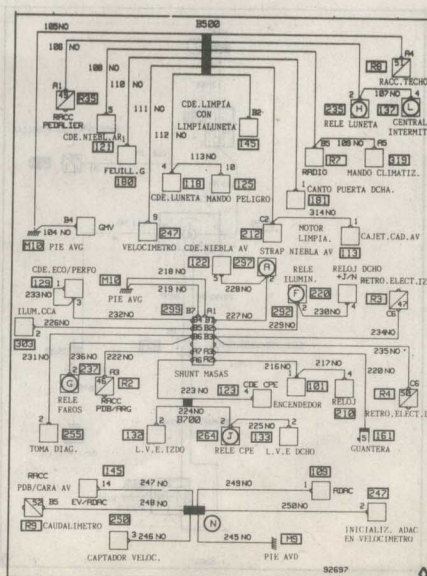
Intermitentes



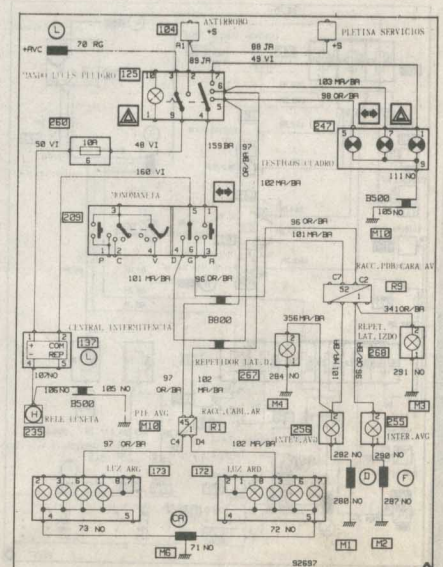
Limpiaparabrisas con velocidad lenta momentanea



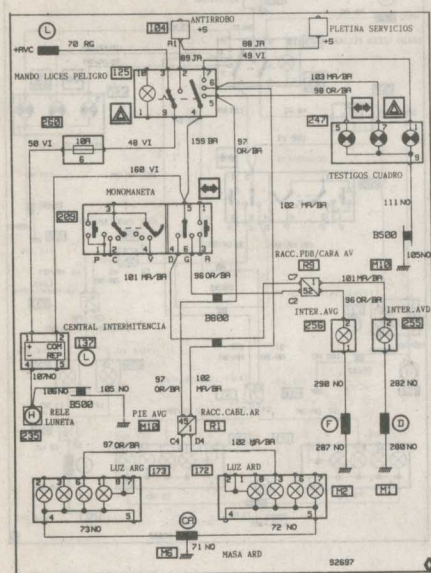
Distribución de las masas



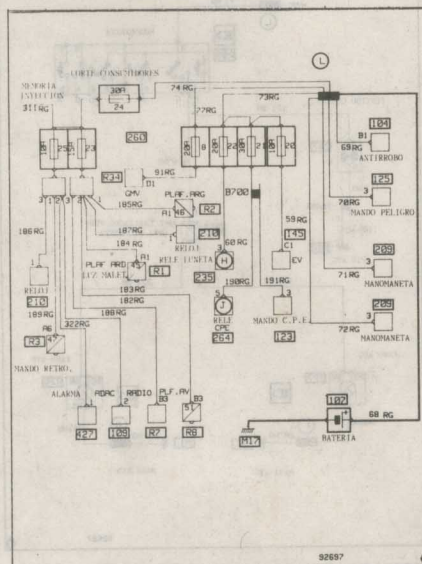
Intermitentes y repetidores laterales



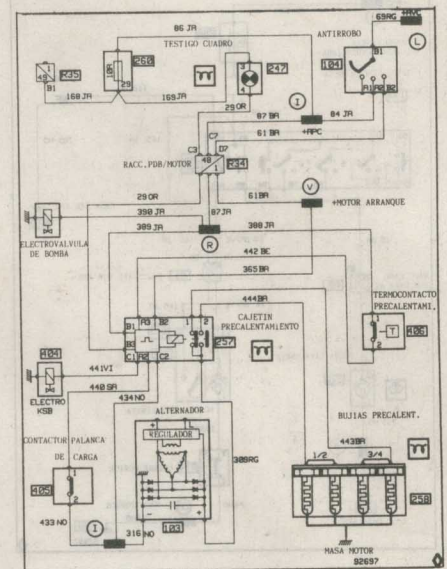
Intermitentes y luces de peligro (TRE, TSE, TXE, TDE)



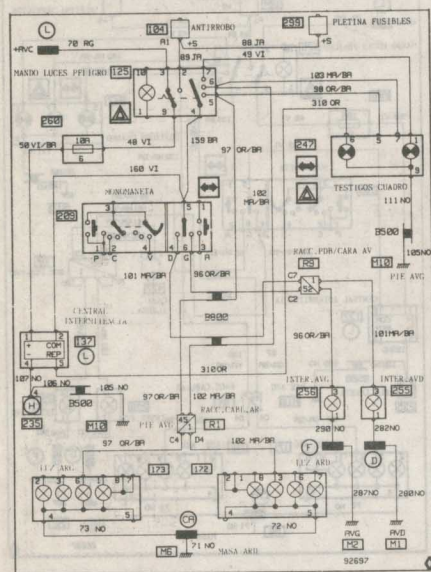
Alimentación + antes de contacto



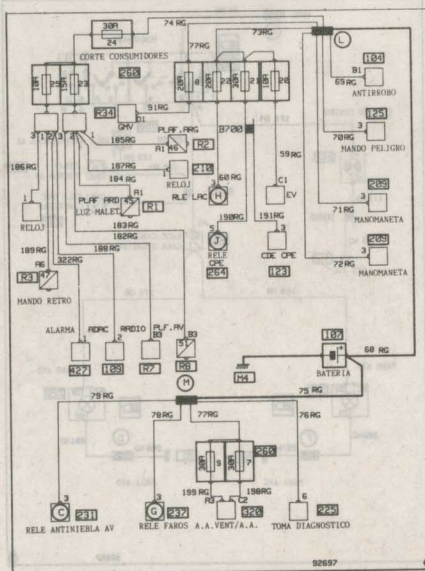
Pre-post calentamiento diesel



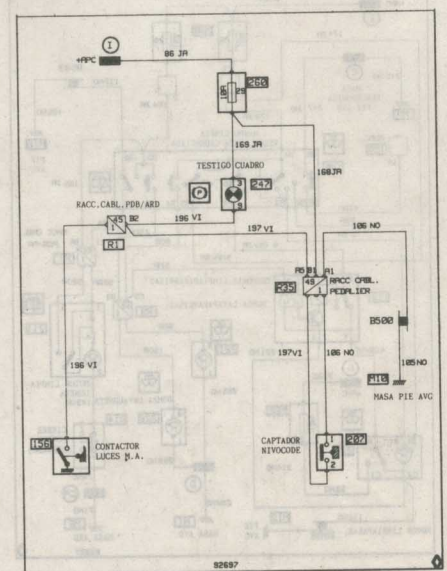
Intermitentes y luces de peligro (TS, TD, TR)



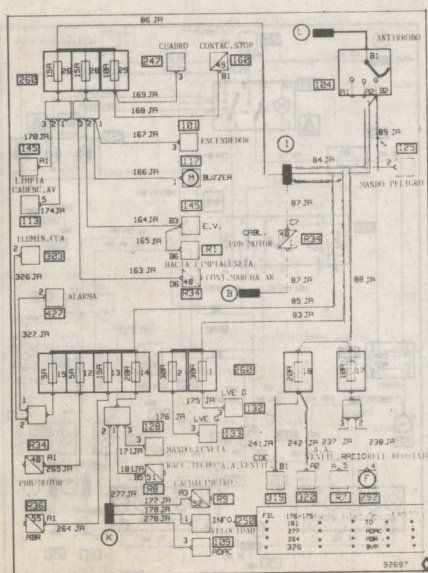
Alimentación + antes de contacto



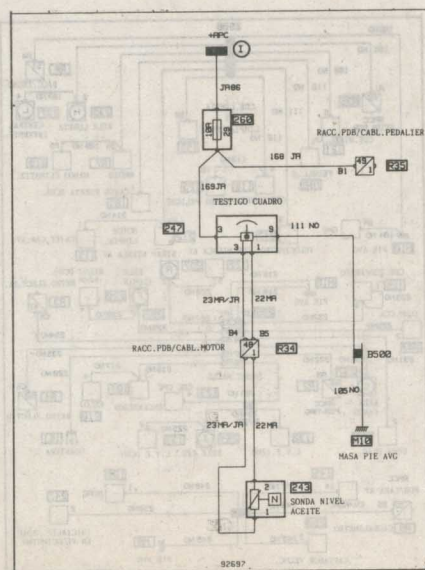
Testigo freno de mano E.I.C.P.



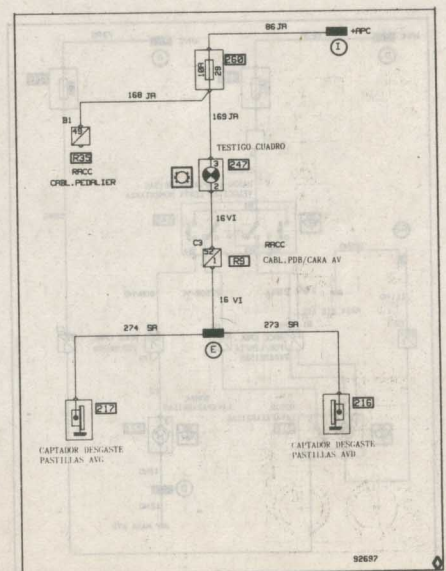
Alimentaciones + despues de contacto



Nivel de aceite

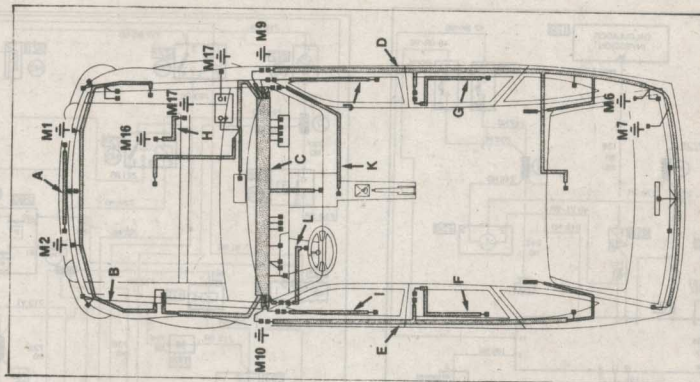
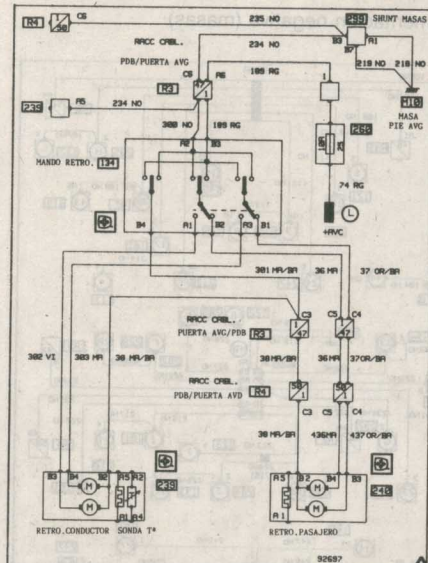


Testigo desgaste pastillas de freno



Retrovisores electricos

Plano de masas y cableados

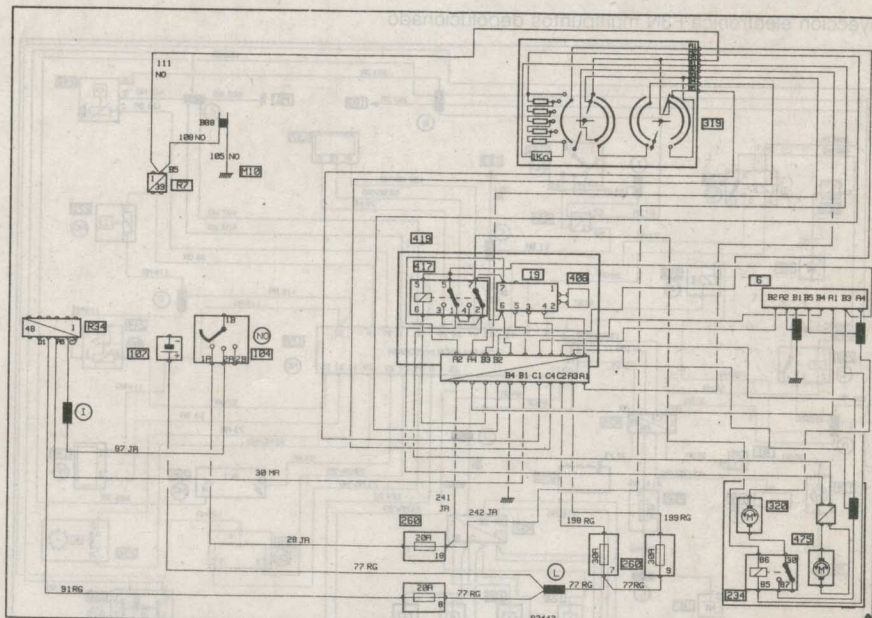
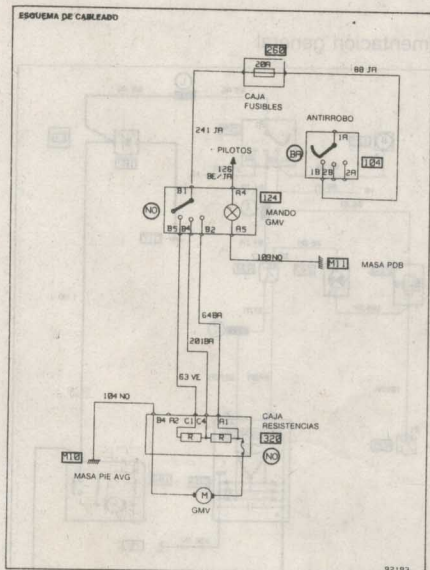


- A.- Cableado luces de niebla delanteras
- B.- Cableado cara delantera
- C.- Cableado tablero de abord
- D.- Cableado trasero derecho
- E.- Cableado trasero izquierdo
- F.- Cableado puerta trasera derecha
- G.- Cableado puerta trasera izquierda
- H.- Cableado masa motor
- I.- Cableado puerta conductor
- J.- Cableado puerta pasajero

- K.- Cableado plafón
- L.- Cableado pedal
- M1.- Masa delantera derecha
- M2.- Masa delantera izquierda
- M6.- Masa piloto trasero derecho
- M7.- Masa piloto trasero izquierdo
- M9.- Masa pie delantero derecho
- M10.- Masa pie delantero izquierdo
- M16.- Masa motor/caja
- M17.- Masa caja/motor

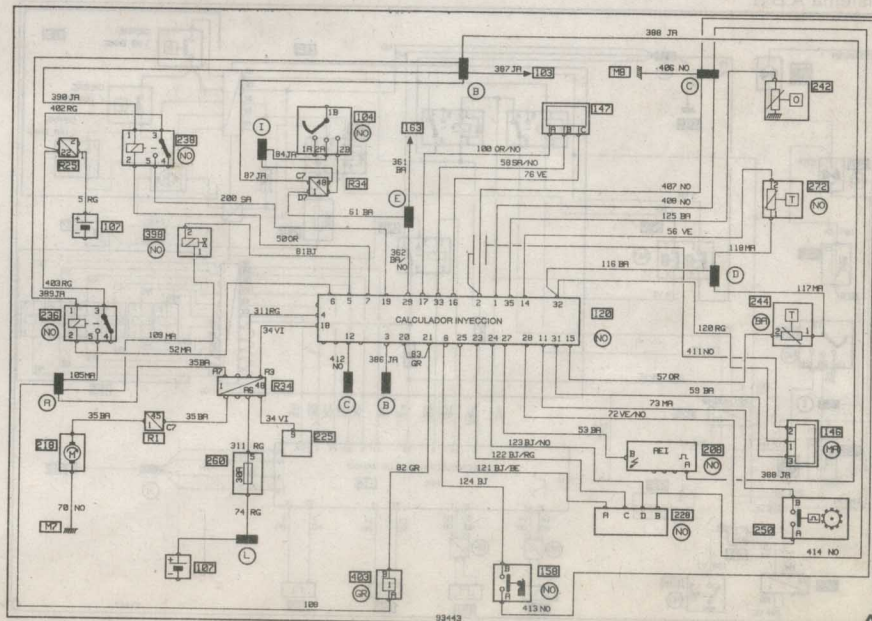
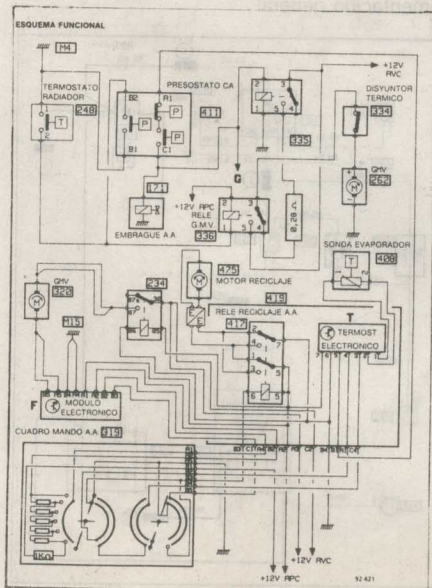
Aire acondicionado lado habitáculo

Calefacción

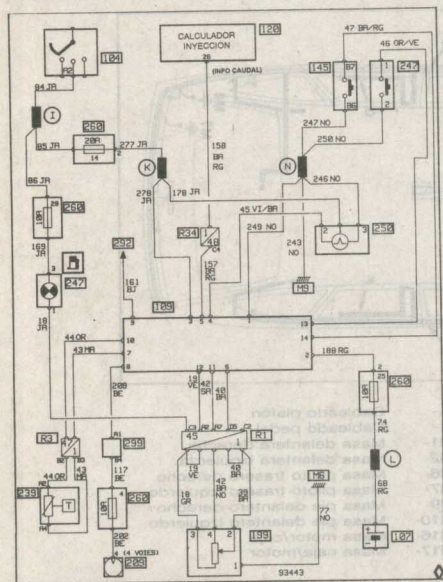


Aire acondicionado

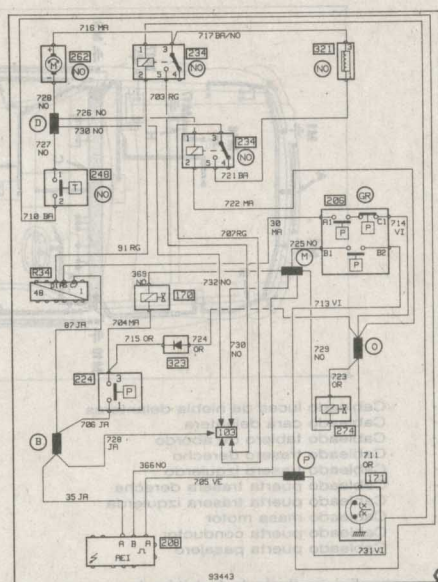
Inyección electrónica F3N monopunto depolucionado



Ordenador de abordo

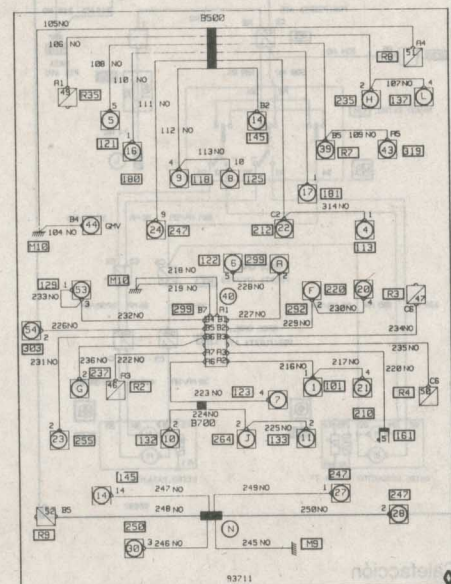


Aire acondicionado (Lado Motor)

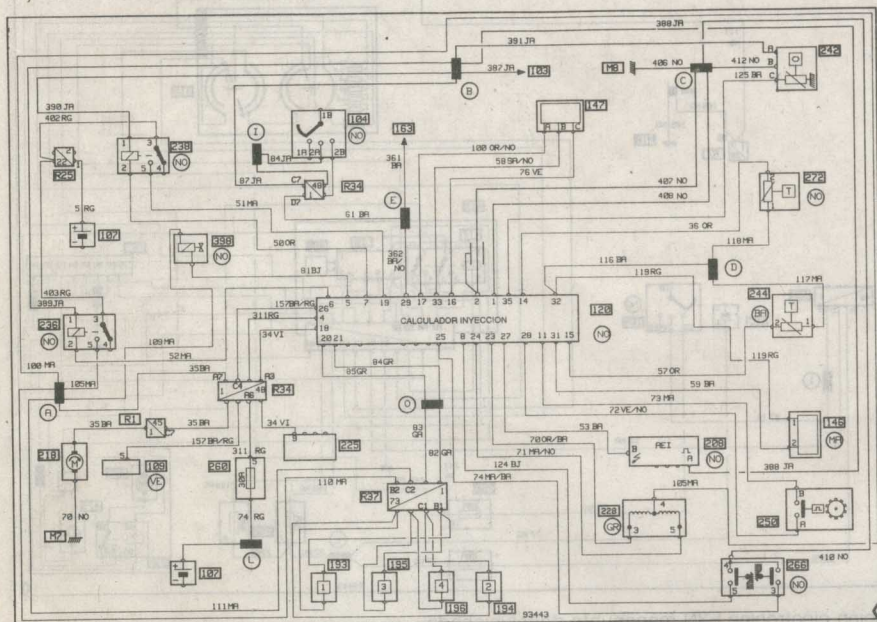


Instalación eléctrica (Gama 1990)

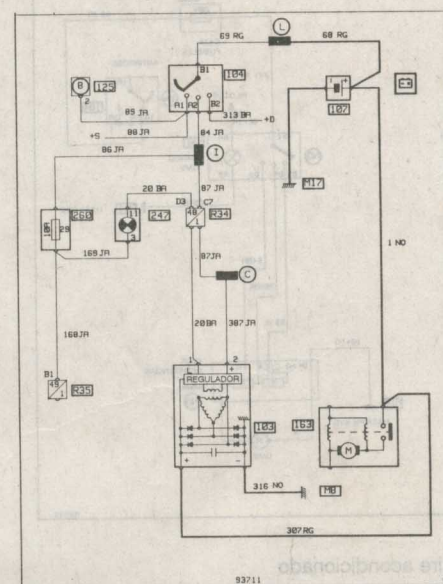
Alimentación negativa (masas)



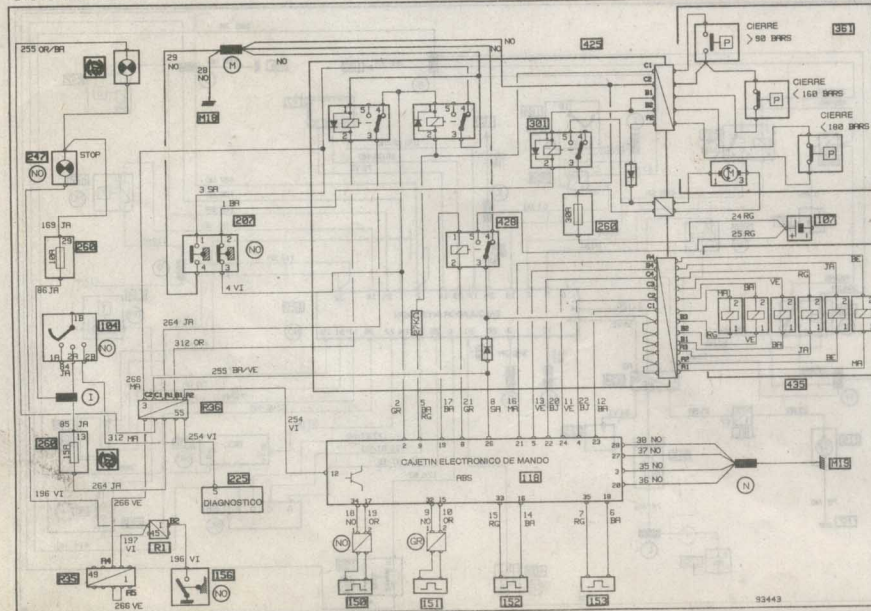
Inyección electrónica F3N multipuntos depolucionado



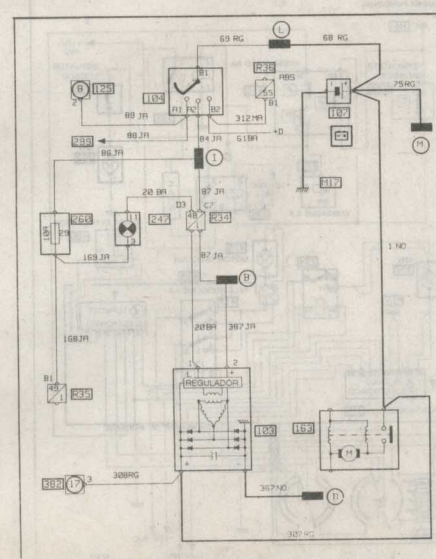
Alimentación general



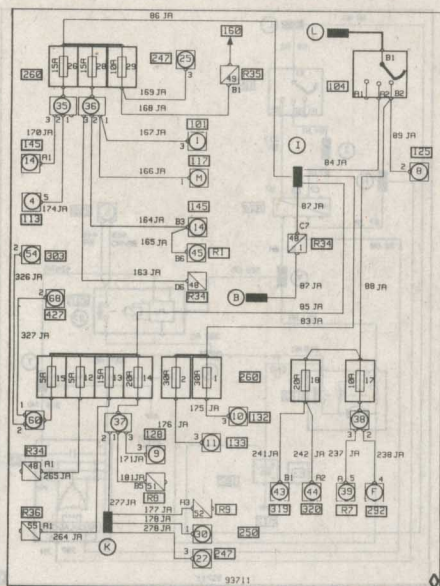
Sistema A.B.S.



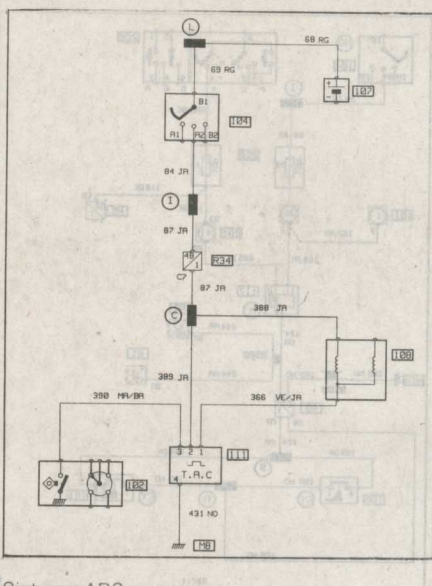
Alimentación general



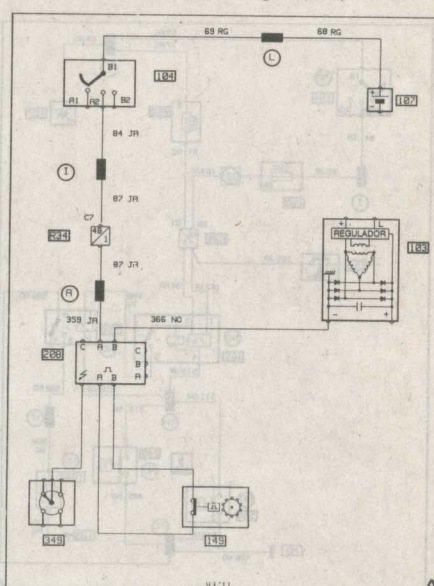
Alimentación después de contacto



Encendido asistido (C1J)

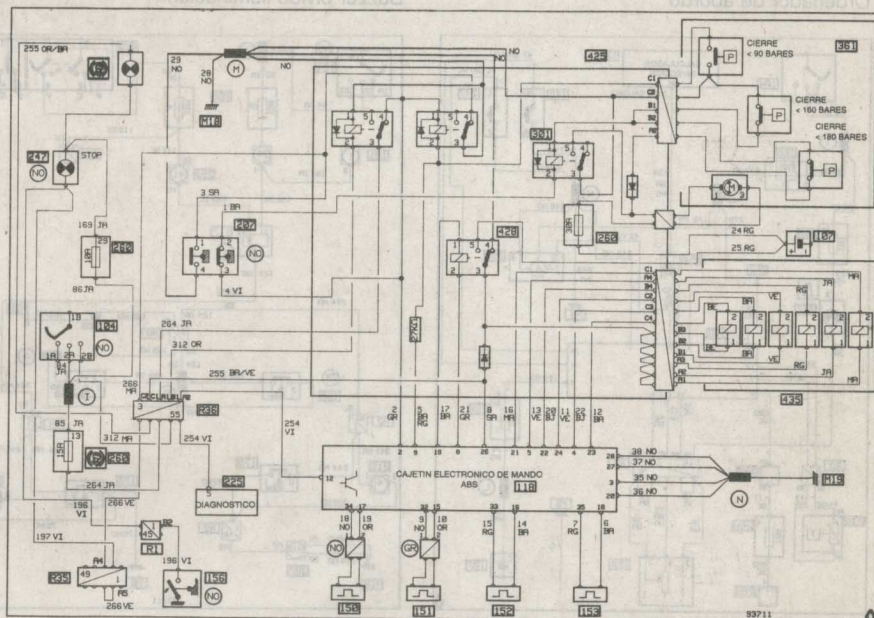
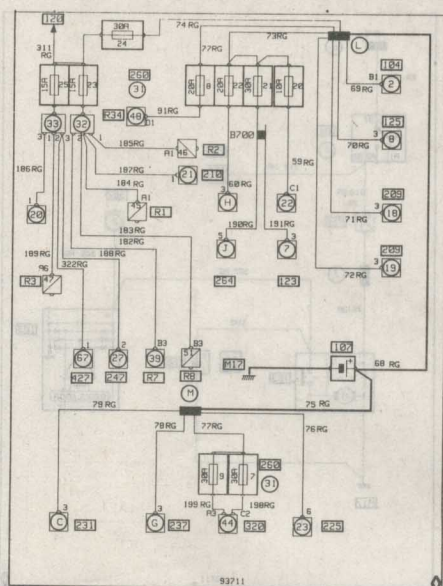


Encendido electrónico integral (36J)



Sistema ABS

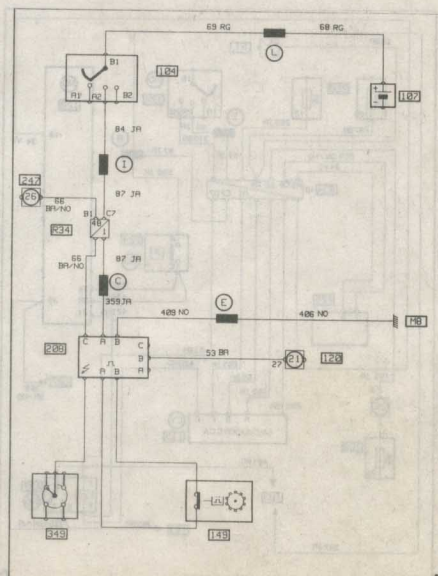
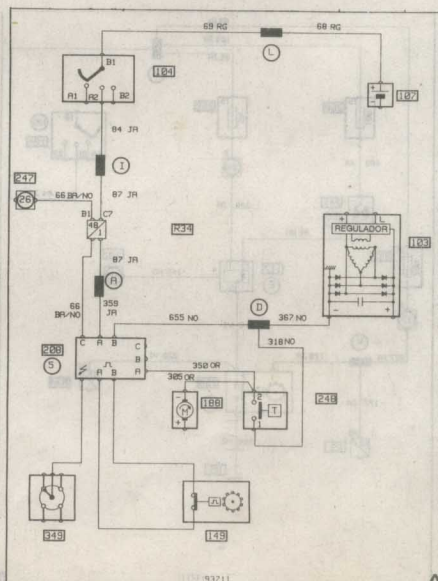
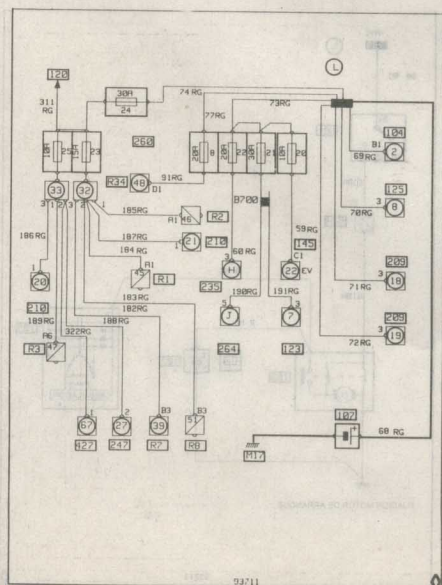
Alimentación antes de contacto



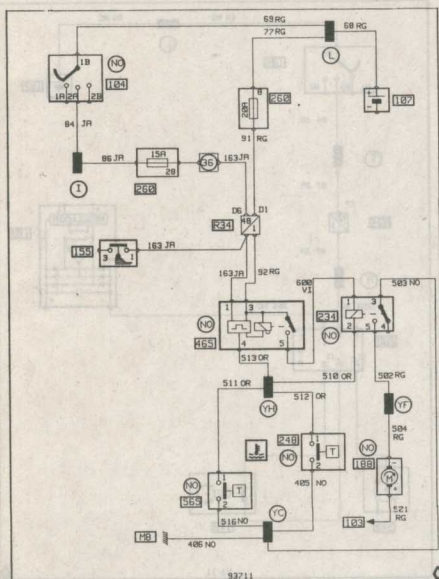
Alimentación antes de contacto

Encendido electrónico integral (F2N)

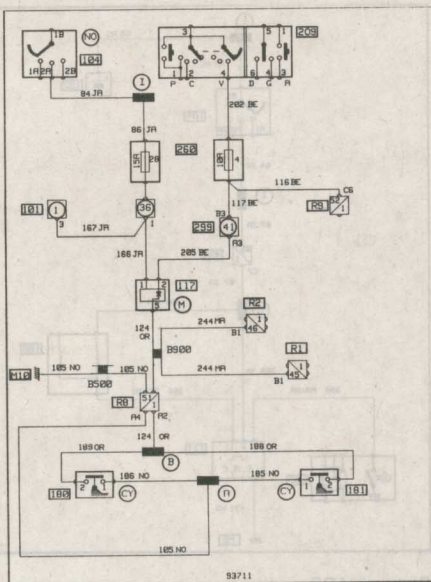
Encendido electrónico integral (F3N, F7P)



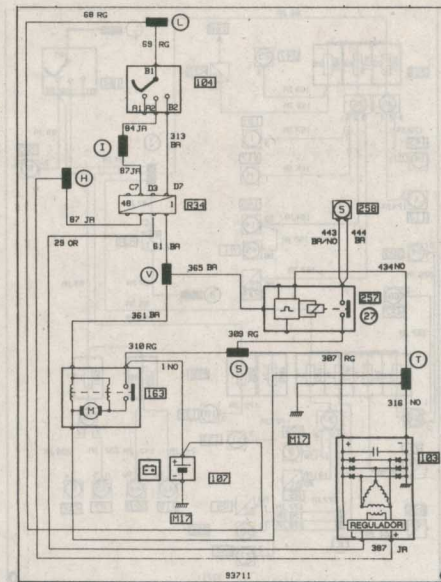
Antipercolación (F3N Multipuntos)



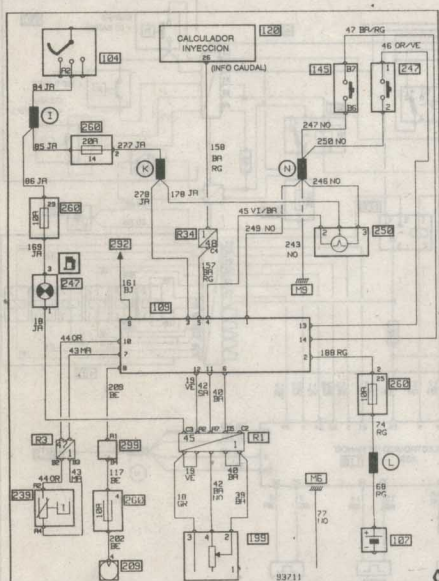
Buzzer olvido iluminación



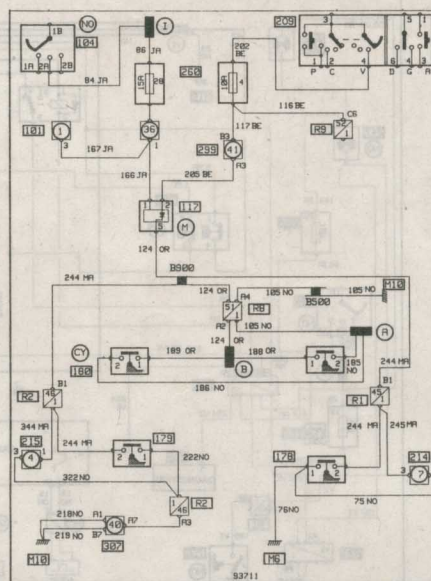
Circuito de carga (F8Q)



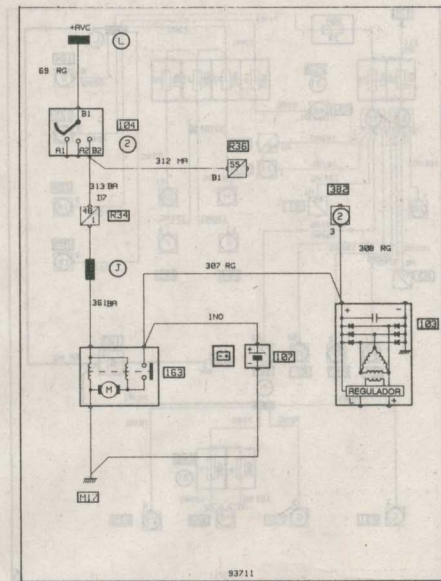
Ordenador de abordo



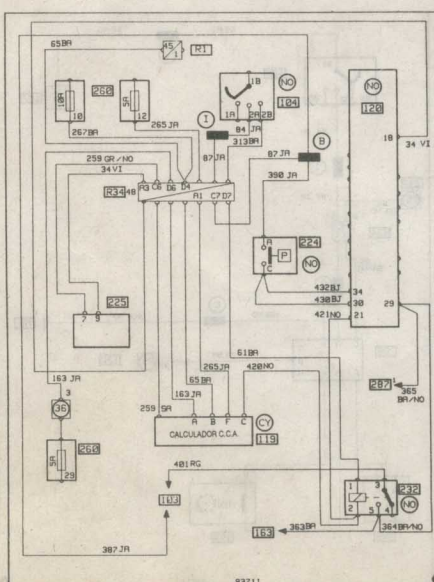
Buzzer olvido iluminación



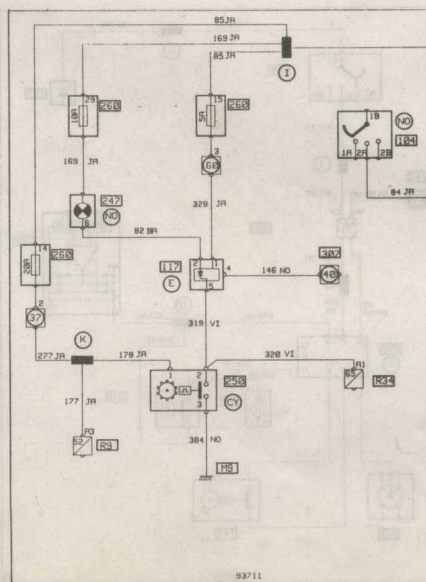
Circuito de arranque (F2N)



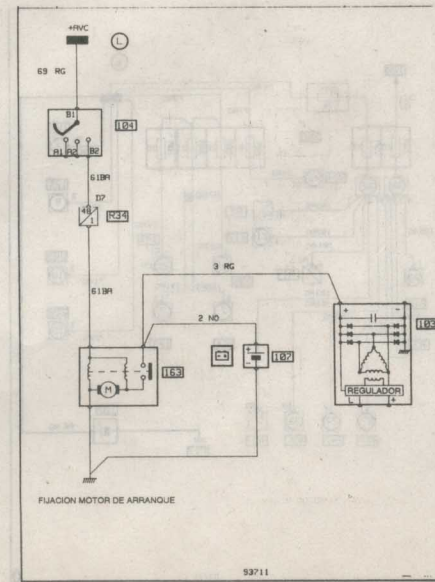
Caja de velocidades automática



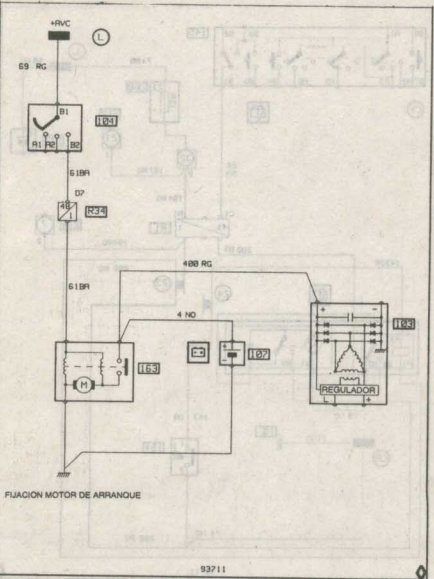
Buzzer sobrevelocidad



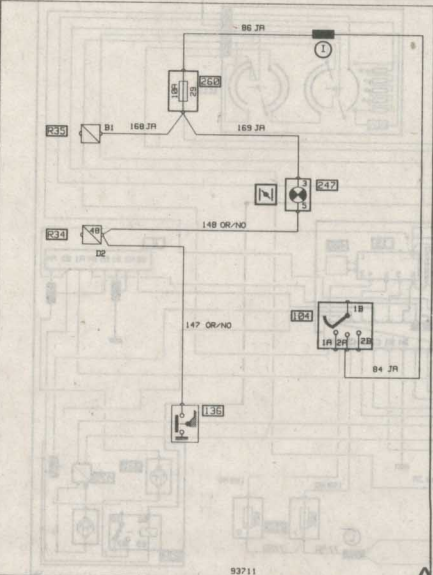
Circuito de arranque



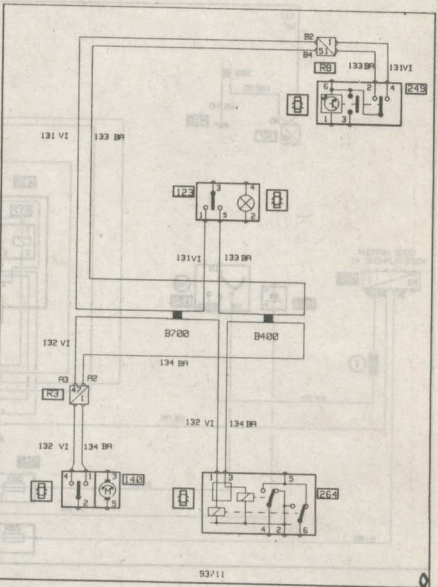
Circuito de arranque (F3N)



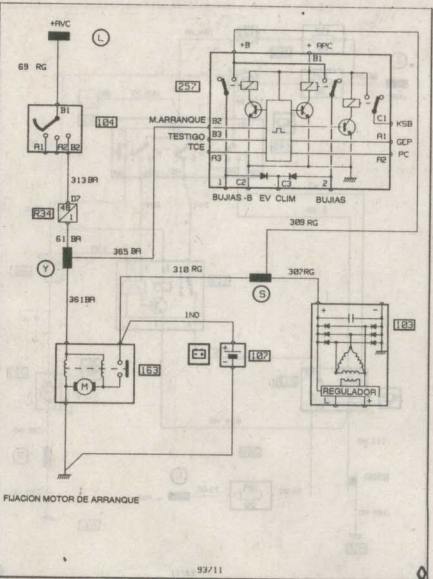
Mando estrangulador de arranque



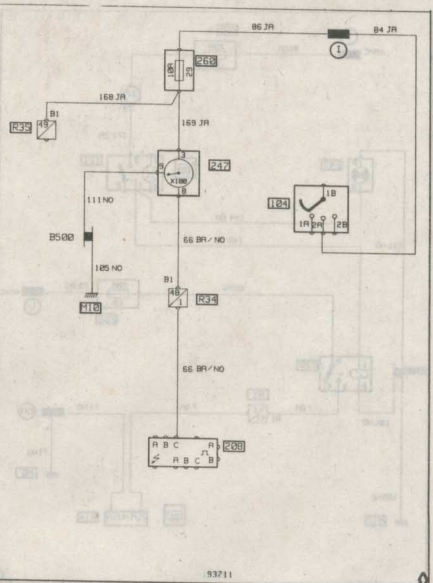
Condensación eléctrica de puertas (circuito de mando)



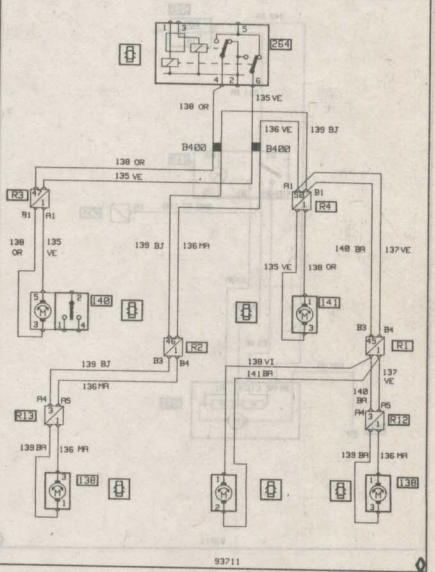
Circuito de arranque (F8Q)



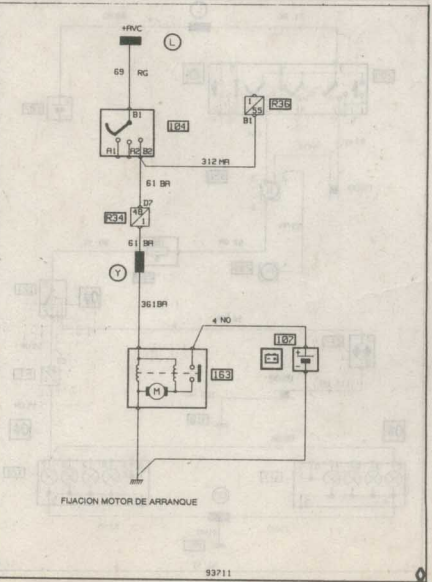
Cuentavueltas



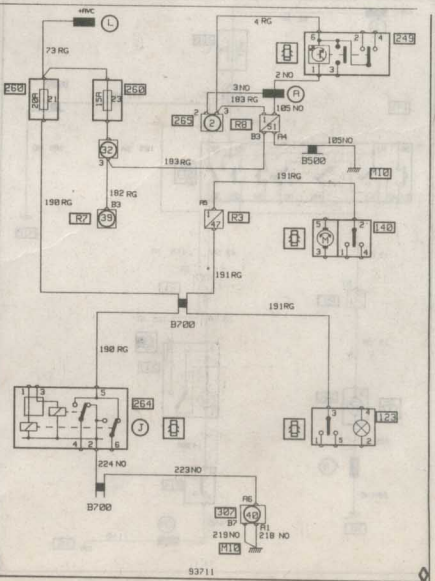
Condensación eléctrica de puertas (apertura cierre)



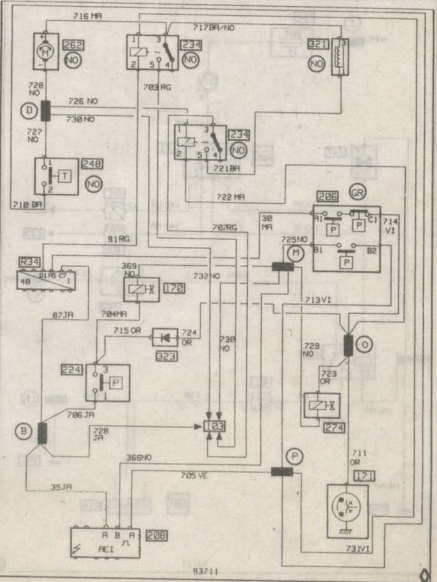
Circuito de arranque (F7P)



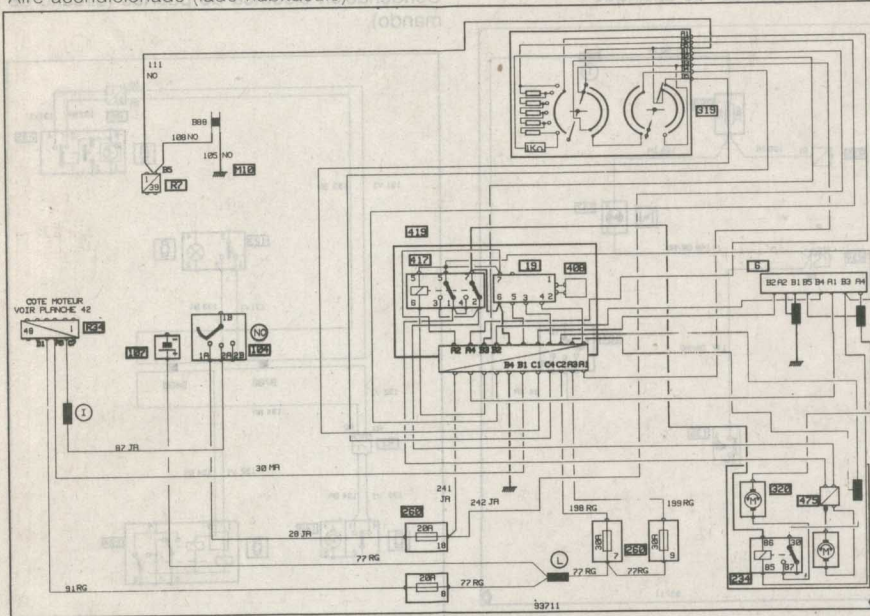
Condensación eléctrica de puertas (alimentación)



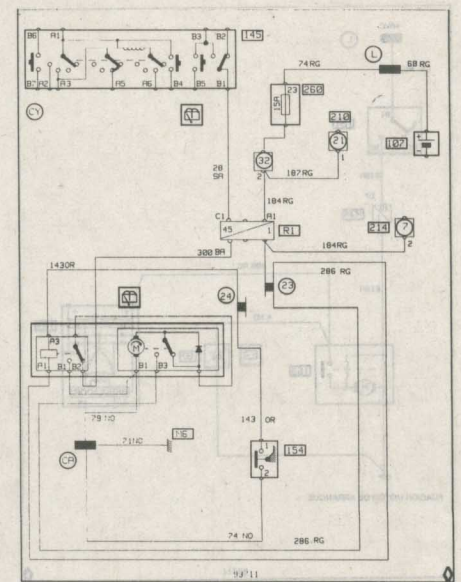
Aire acondicionado (lado motor)



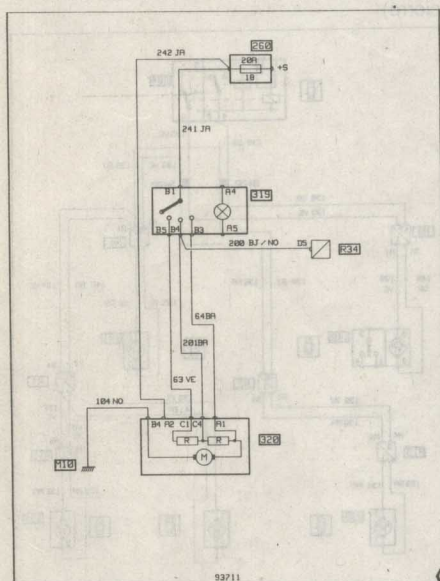
Aire acondicionado (lado habitáculo)



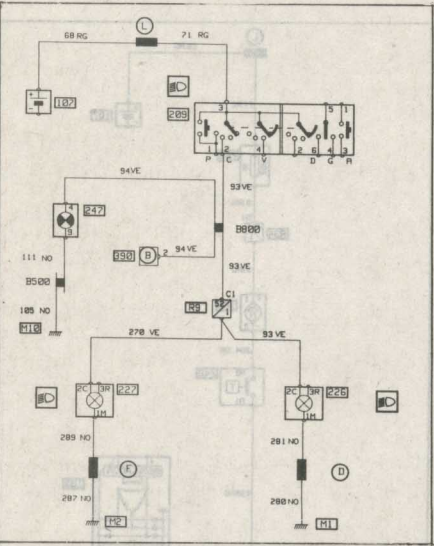
Limpialuneta (4 puertas)



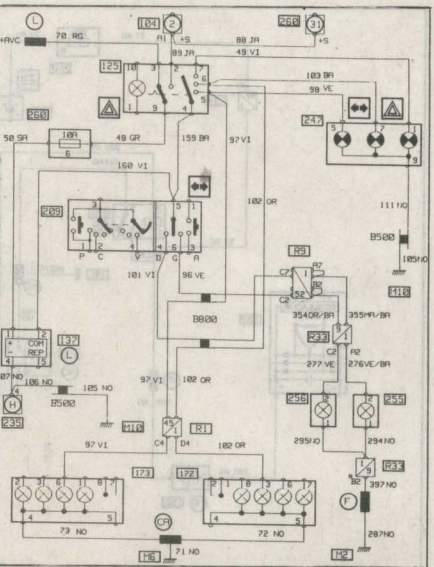
Calefacción



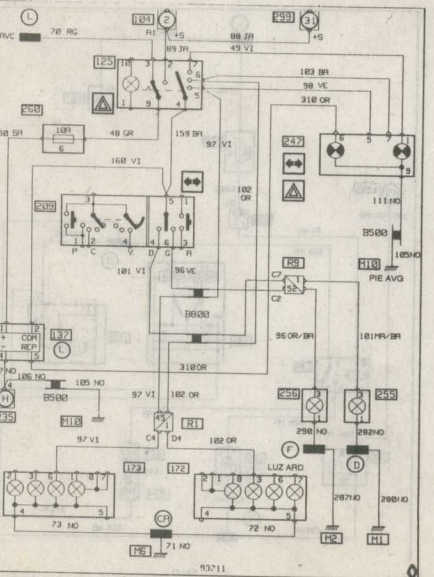
Luces de cruce



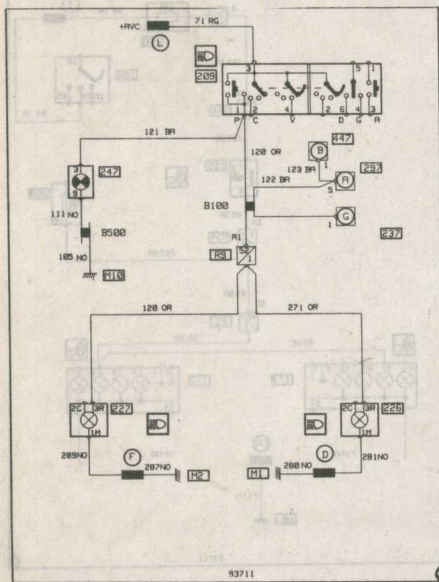
Luces indicadoras de dirección y luces de peligro (alarma)



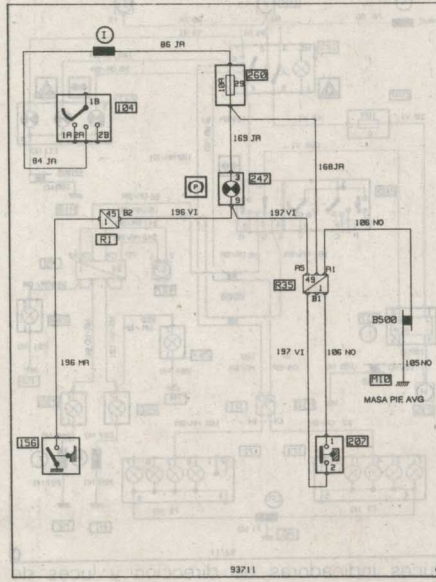
Luces indicadoras de dirección y luces de peligro



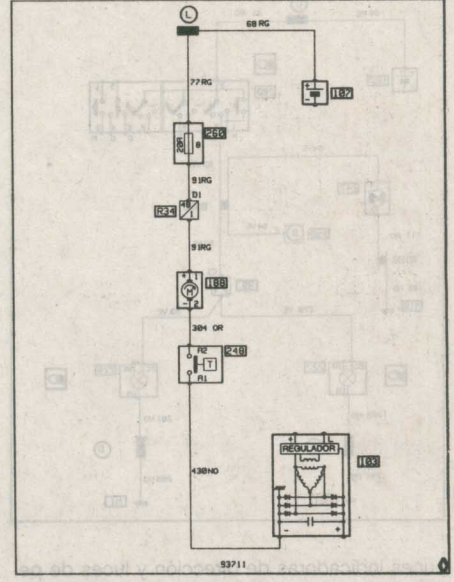
Luces de carretera con luces de niebla delanteras (salvo 16V)



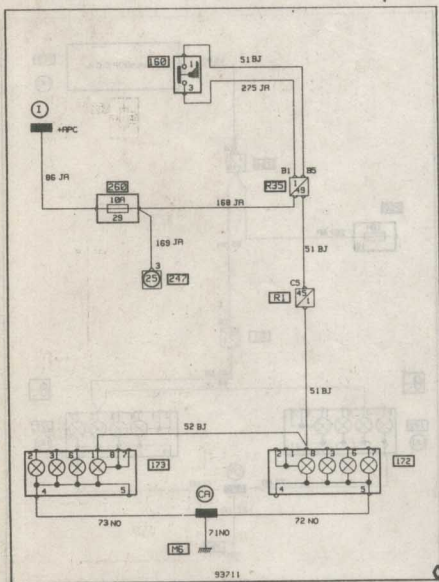
Freno de mano y nivel líquido de frenos



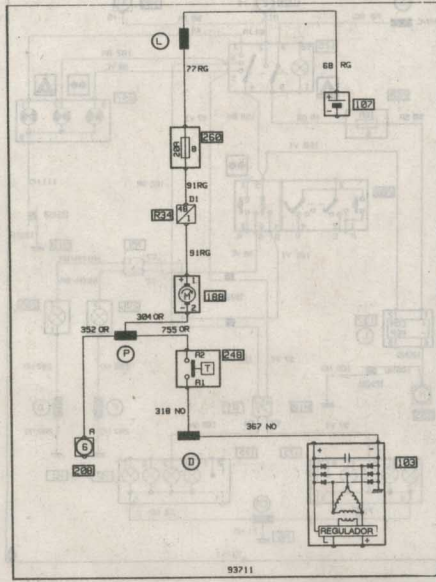
Grupo motoventilador (E6J)



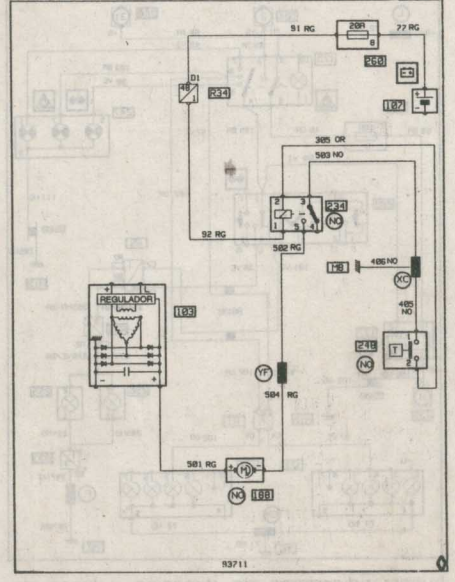
Luces de stop



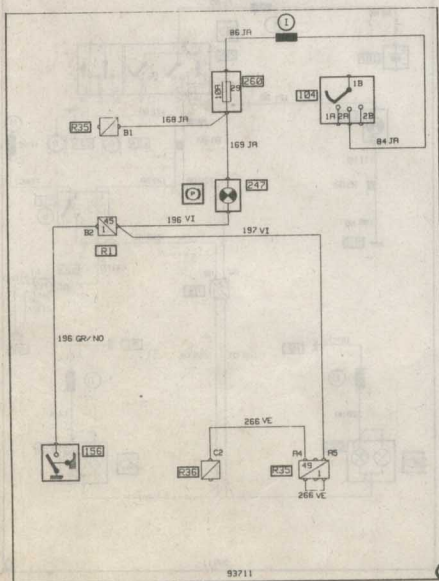
Grupo motoventilador (F2N)



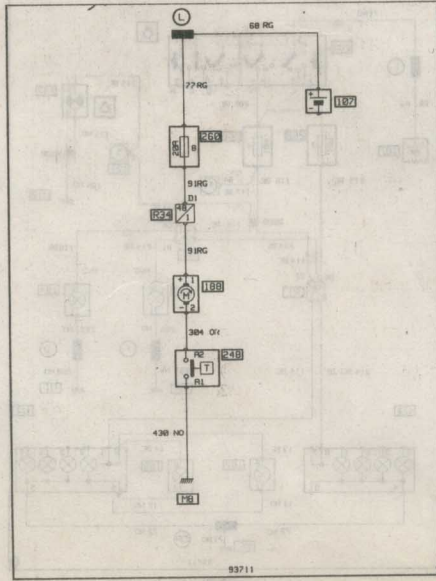
Grupo motoventilador (F3N Multipunto)



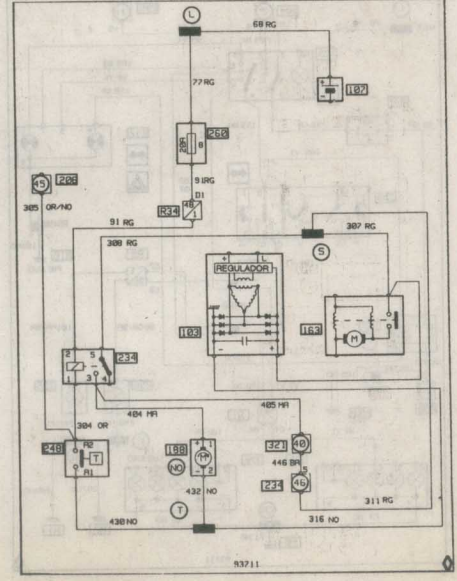
Freno de mano



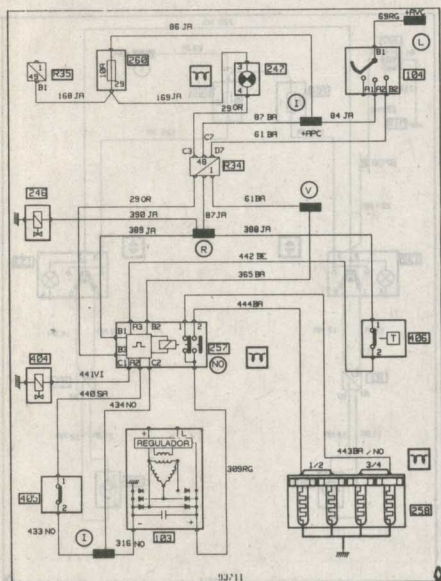
Grupo motoventilador (C1J)



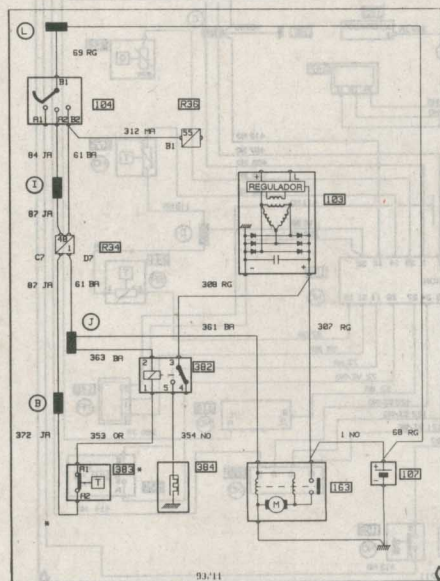
Grupo motoventilador (F8Q con AA, DA)



Pre-post calentamiento diesel

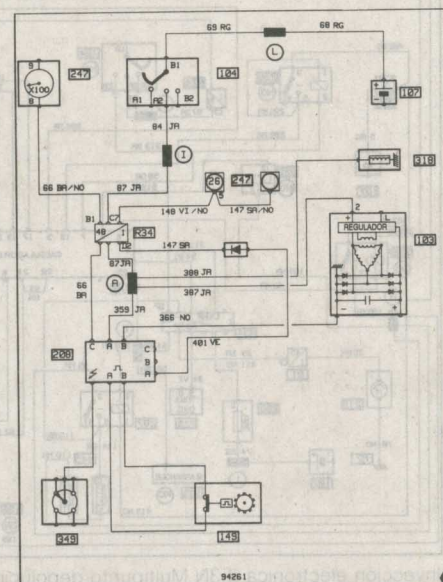


Recalentador colector de admisión (F2N con AA, DA)

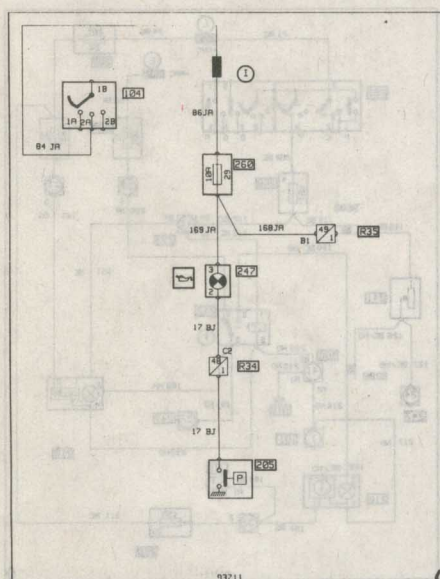


Instalación eléctrica (Gama 1991)

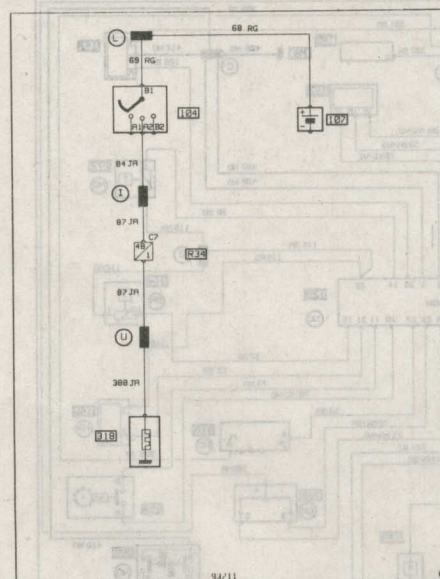
AEI (Con corrector de avance)(E6J)



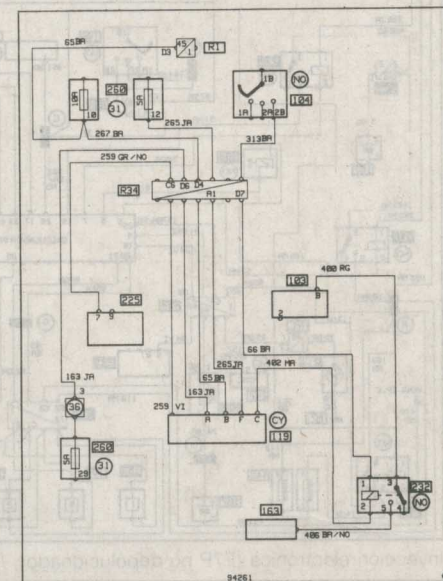
Presión de aceite



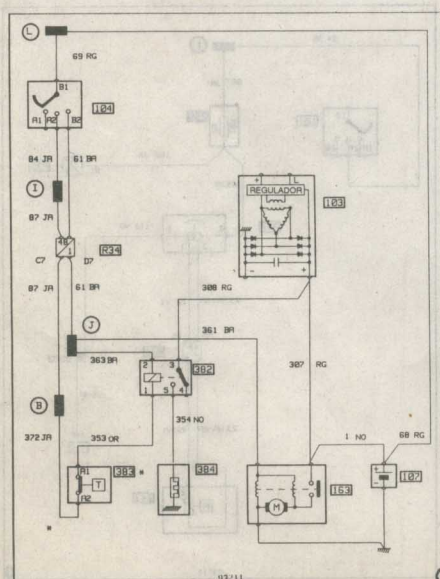
Recalentador carburador (E6J)



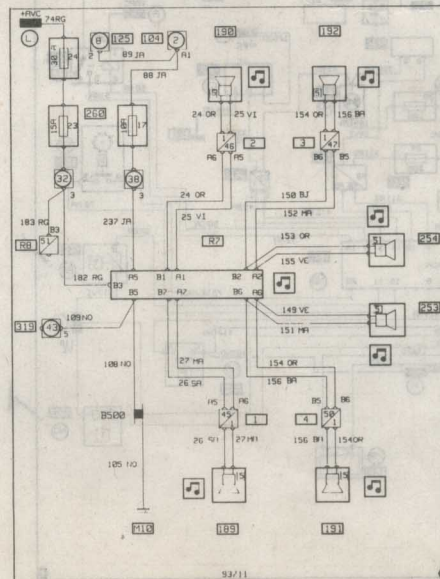
Caja de velocidades automática (E6J)



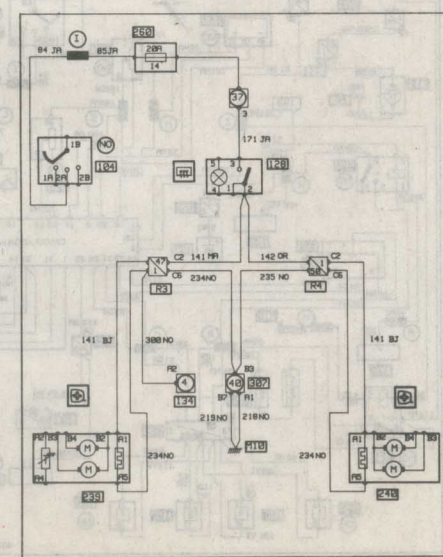
Recalentador colector de admisión (F2N sin AA, C/C Automática)



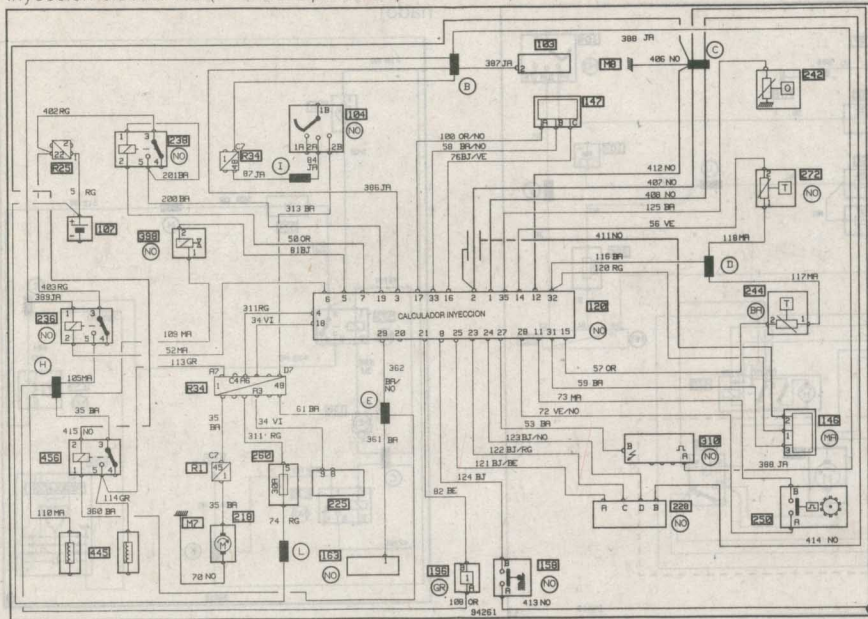
Radio



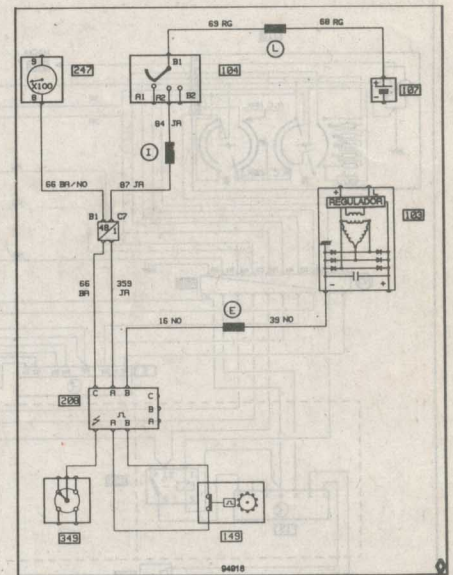
Desempañado retrovisores



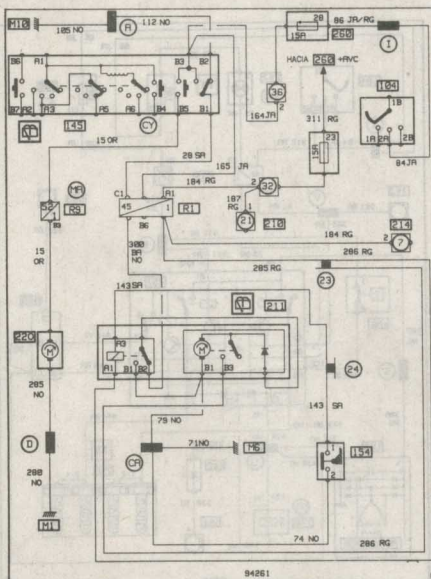
Inyección electrónica (F3N Monopunto depolucionado)



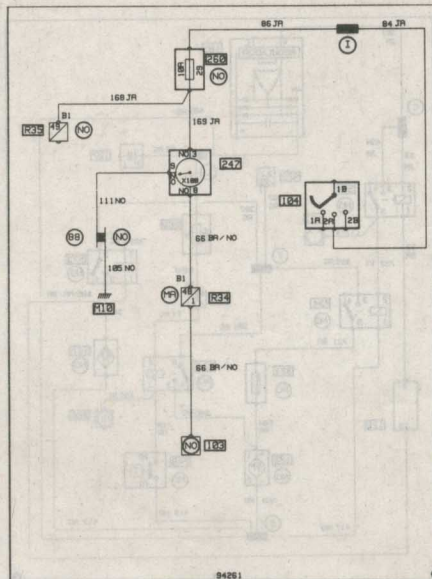
AEI (E6J)



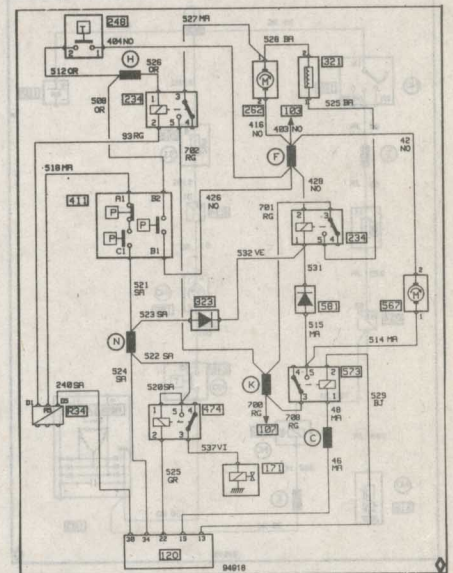
Limpia lavaluneta



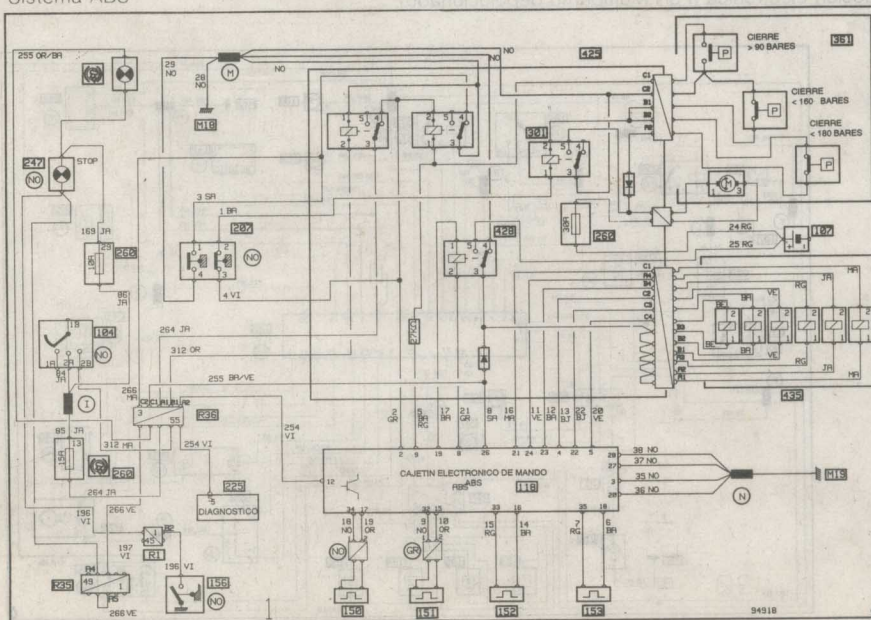
Cuentavueltas



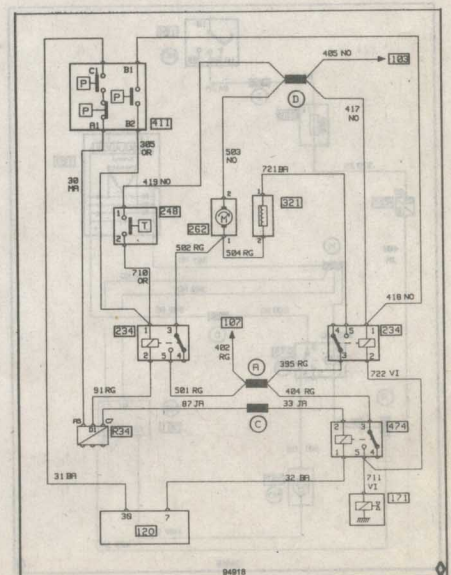
Aire acondicionado (Lado motor)(F3N Multipunto depolucionado)



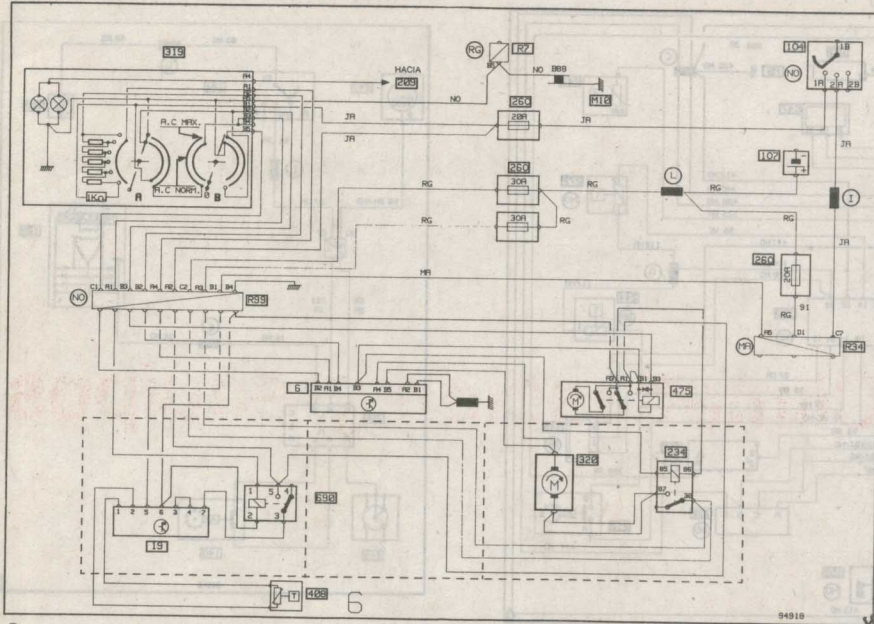
Sistema ABS



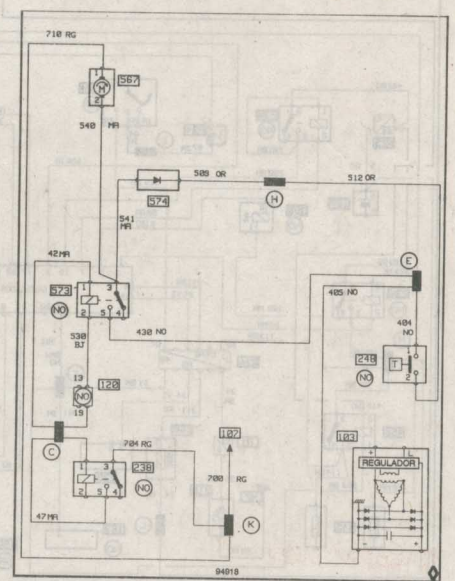
Aire acondicionado (Lado motor)(F3N Multi-punto)



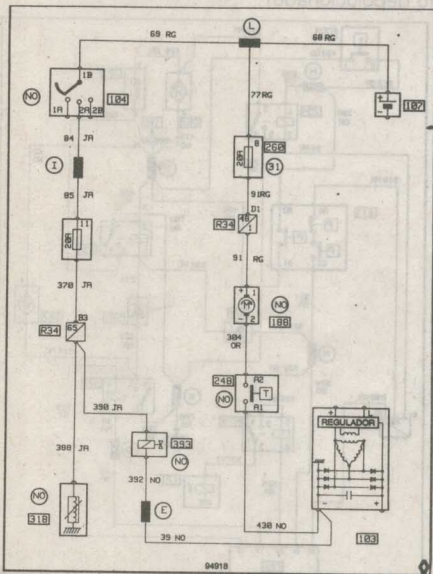
Aire acondicionado (Lado habitáculo)(F3N)



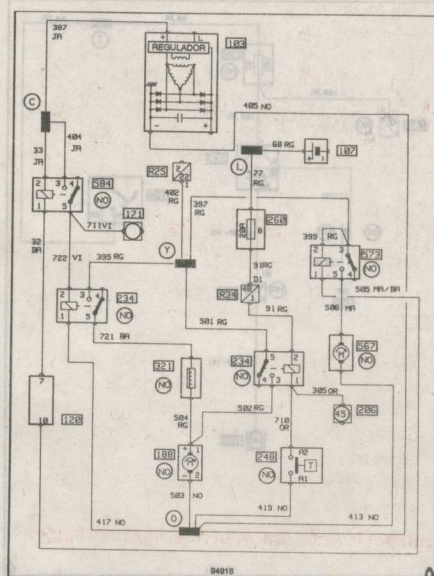
Refrigeración/antipercolación (F3N depolucio-
nado)



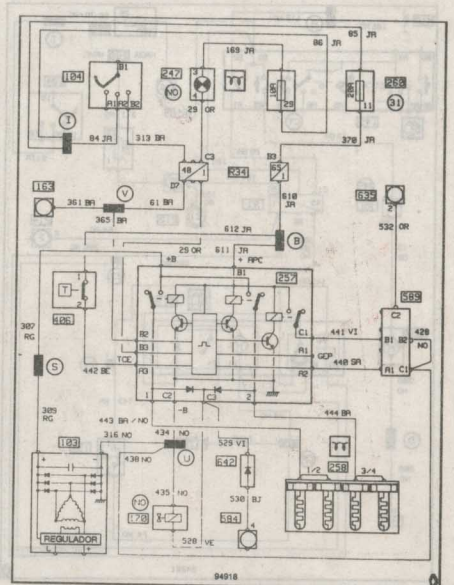
Grupo motoventilador antipercolación (E6j)



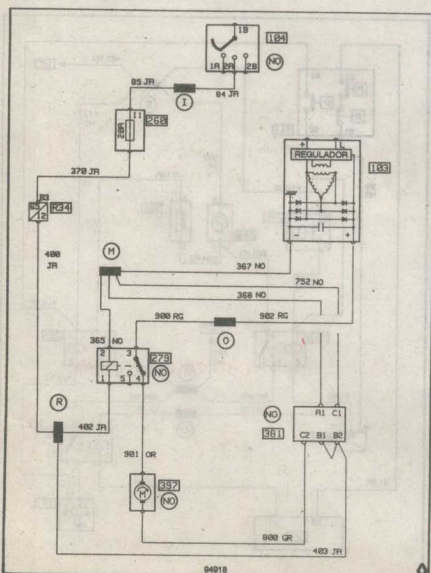
Grupo motoventilador de refrigeración (F3N
Multipuntos no depolucionado)



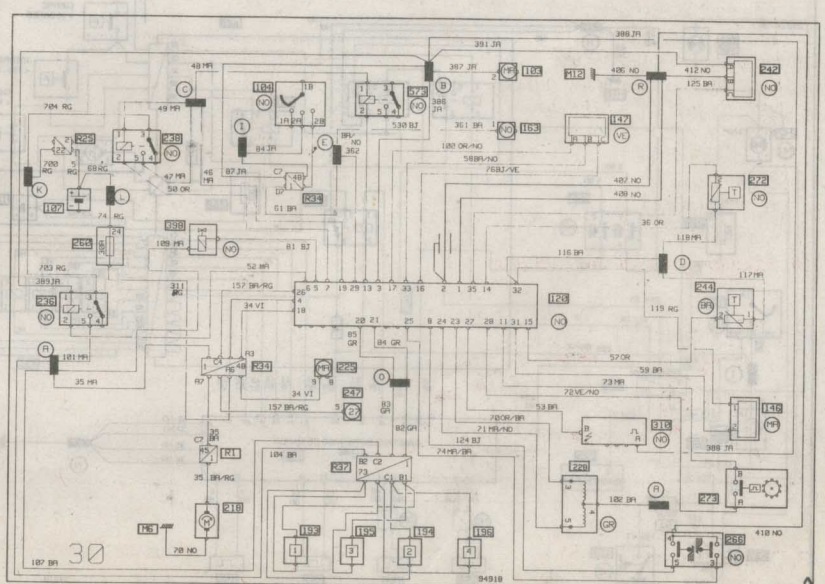
Pre-post calentamiento (F8Q)



Grupo motoventilador antipercolación (F2N)



Inyección electrónica (F3N Multipunto depolucionado)



Generalidades

CARACTERISTICAS GENERALES

VERSION	TR	TS-GTS-TSE	GTX-TXE	TXI-TXE iny.	TXE cat.	16 V	TD-GTD-TDE	Turbo DX
TIPO	B 531	B/C/L 537	B/C/L 533	B/C/L 53F	B/L 53C	B/C/L 539	B/L 534	B/L 53K
MOTOR								
Tipo motor.....	C1J-742	E6J-700(701)	F2N-720	F3N-746	F3N-742	F7P-700	F8Q-706	F8Q-740
Disposición.....	Transversal	Transversal	Transversal	Transversal	Transversal	Transversal	Transversal	Transversal
Cilindrada.....	1397	1390	1721	1721	1721	1764	1870	1870
Ø x carrera.....	76 x 77	75,8 x 77	81 x 83,5	81 x 83,5	81 x 83,5	82 x 83,5	80 x 93	80 x 93
R. compresión.....	9,2:1	9,5:1	9,5:1	9,5:1	9,5:1	10:1	21,5:1	21,5:1
Encendido.....	Transistoriz.	Electrónico	Electrónico	Electrónico	Electrónico	Electrónico	—	—
Orden de encendido.....	1-3-4-2	1-3-4-2	1-3-4-2	1-3-4-2	1-3-4-2	1-3-4-2	1-3-4-2	1-3-4-2
Combustible.....	Gasolina	Gasolina	Gasolina	Gasolina	Gasolina	Gasolina	Gas-Oil	Gas-Oil
Alimentación.....	Atmosférica	Atmosférica	Atmosférica	Inyección	Inyección	Inyección	Inyección	Inyección
Refrigeración.....	Cto.cerrado	Cto.cerrado	Cto.cerrado	Cto.cerrado	Cto.cerrado	Cto.cerrado	Cto.cerrado	Cto.cerrado
Potencia máx. (CV/r.p.m.) ..	60/5250	80/5750	92/5750	107/5500	95/5250	140/6500	65/4500	93/4250
Par máx. (kg.m/r.p.m.).....	10,5/2750	11/2750	14,1/3000	15,1/4000	14,6/3000	16,8/4250	12,3/2250	18,2/2250
TRANSMISION								
Tipo de embrague.....	Monod.seco	Monod./ —	Monod.seco	Monod.seco	Monod.seco	Monod.seco	Monod.seco	Monod.seco
Acto. embrague.....	Manual	Man./Autom.	Manual	Manual	Manual	Manual	Manual	Manual
Tipo caja cambios.....	JB4/JB5	JB1/MB1	JB3	JB3	JB3	JB3	JB3	JB3
Accionamiento.....	Manual	Man./Autom.	Manual	Manual	Manual	Manual	Manual	Manual
Relación vel.:			JB3-027/JB3-028	JB3-037	JB3-027/JB3-037			
- 1ª.....	11/41	11/41	11/34	11/41	11/34	11/34	11/41	11/41
- 2ª.....	19/39	21/43	22/41	21/43	22/41	19/35	21/43	21/43
- 3ª.....	25/33	28/37	28/37	28/37	28/37	25/33	28/37	28/37
- 4ª.....	30/29(2)	30/29	30/29	30/29	30/29	30/29	30/29	35/34
- 5ª.....	34/27	39/31	41/31	39/31	41/31	39/31	39/31	41/31
- M.A.....	11/39	11/39	11/39	11/39	11/39	11/39	11/39	11/39
- G.C.....	16/57	15/58(3)	15/61	16/57	15/61	15/61	16/57	17/56
Transmisión.....	Directa a las ruedas delanteras por árboles estriados con juntas homocinéticas							
DIRECCION								
Tipo.....	Cremallera	Cremallera	Cremallera	Cremallera	Cremallera	Cremallera	Cremallera	Cremallera
Accionamiento.....	Manual	Man./Asist.	Man./Asist.	Asistida	Asistida	Asistida	Man./Asist.	Asistida
Desmultiplicación.....	21,7:1	21,7:1	21,7:1/19,5:1	19,5:1	19,5:1	19,5:1	21,7:1/19,5:1	19,5:1
Diámetro de giro:Aceras.....	10,44	10,44	10,44	10,44	10,44	10,44	10,44	10,44
Paredes.....	11,06	11,06	11,06	11,06	11,06	11,06	11,06	11,06
SUSPENSION								
Delantera.....	Tipo McPherson con barra estabilizadora, amortiguadores hidráulicos y muelles helicoidales.							
Trasera.....	De ruedas independientes, con brazos tirados, barras de torsión y amortiguadores hidráulicos.							
FRENOS								
Delanteros.....	Disco	Disco	Disco	Disco vent.	Disco	Disco vent.	Disco vent.	Disco vent.
Traseros.....	Tambor	Tambor	Tambor	Tamb./Dis.(1)	Tamb./Dis.(1)	Tamb./Dis.(1)	Tambor	Tamb./Dis.(1)
Accionamiento.....	Hidráulico	Hidráulico	Hidráulico	Hidráulico	Hidráulico	Hidráulico	Hidráulico	Hidráulico
Disposición.....	En X	En X	En X	En X	En X	En X	En X	En X
Bomba acto.....	Doble cto.	Doble cto.	Doble cto.	Doble cto.	Doble cto.	Doble cto.	Doble cto.	Doble cto.
Asistencia.....	Servofreno	Servofreno	Servofreno	Servofreno	Servofreno	Servofreno	Servofreno	Servofreno
RUEDAS								
Llantas.....	5 B 13	5 B 13	5,50 B 13	5,50 B 13	5,50 B 13	6 1/2 J 15	5 B 13	5,50 B 13
Neumáticos.....	165/70R 13T	165/70 R13	175/70 R13	175/70 R13 175/70 R14	175/70 R13	195/50 R15	165/70 R13	175/70 R13
Presión: Del.....	1,8(2,0*)	1,8(2,0*)	1,8(2,0*)	1,8(2,0*)	1,8(2,0*)	1,8(2,0*)	2,0(2,2*)	1,8(2,0*)
Tras.....	2,0(2,2*)	2,0(2,2*)	2,0(2,2*)	2,0(2,2*)	2,0(2,2*)	2,0(2,2*)	2,0(2,2*)	2,0(2,2*)
CARROCERIA								
Nº puertas.....	5	3/4/5	3/4/5	3/4/5	4/5	3/4/5	4/5	4/5
Peso en vacío.....	920	940GTS/965TSE	965GTX/990TXE	995	990	1070	1005	1060
Carga máx.....	1370	1400	1445	1470	1445	1515	1480	1530

(1) Opción ABS

(2) Para c/c JB4 = 31/28

(3) Para c/c JB1-025 = 15/61

(*) Con plena carga o autopista.