

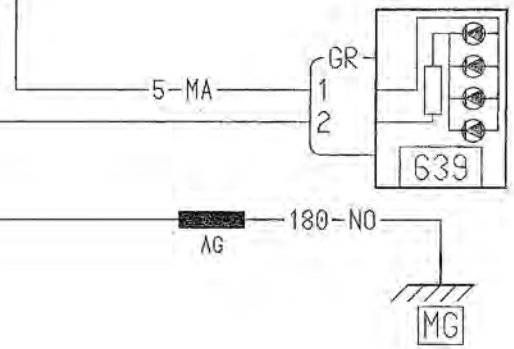
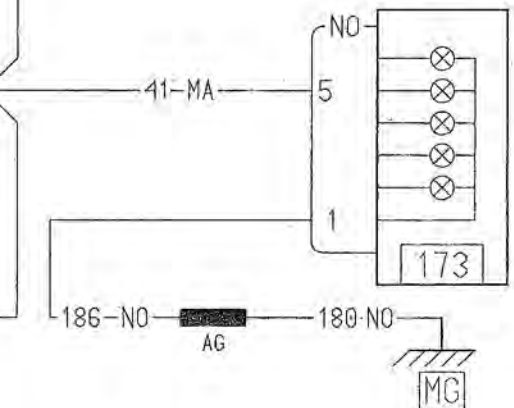
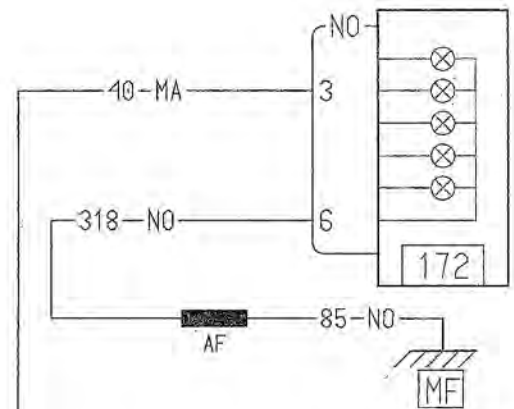
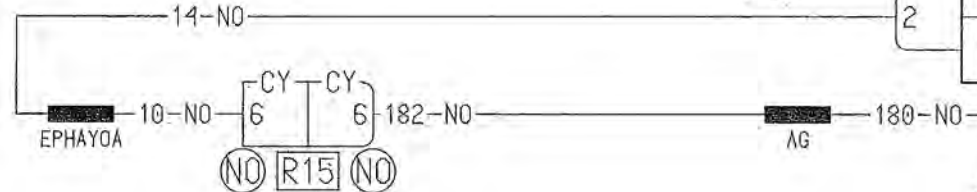
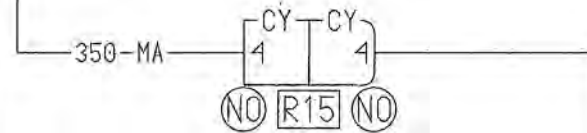
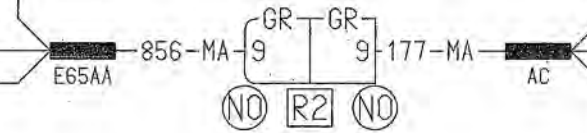
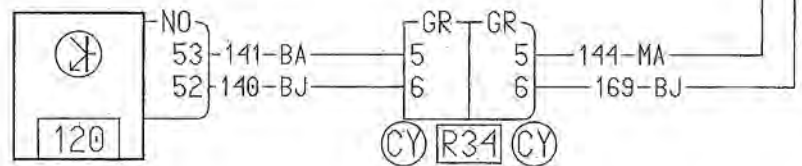
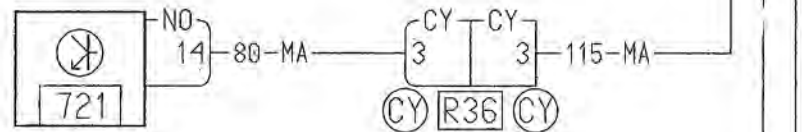
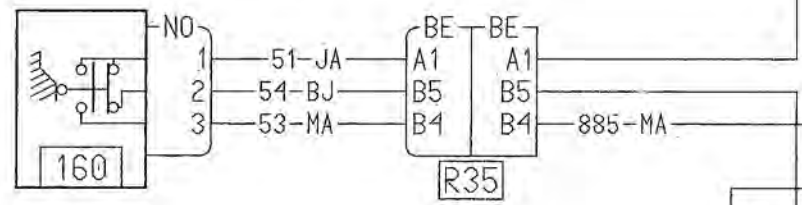
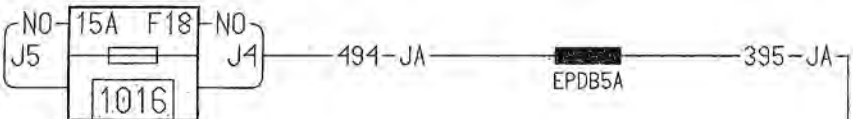
# ESQUEMAS ELECTRICOS

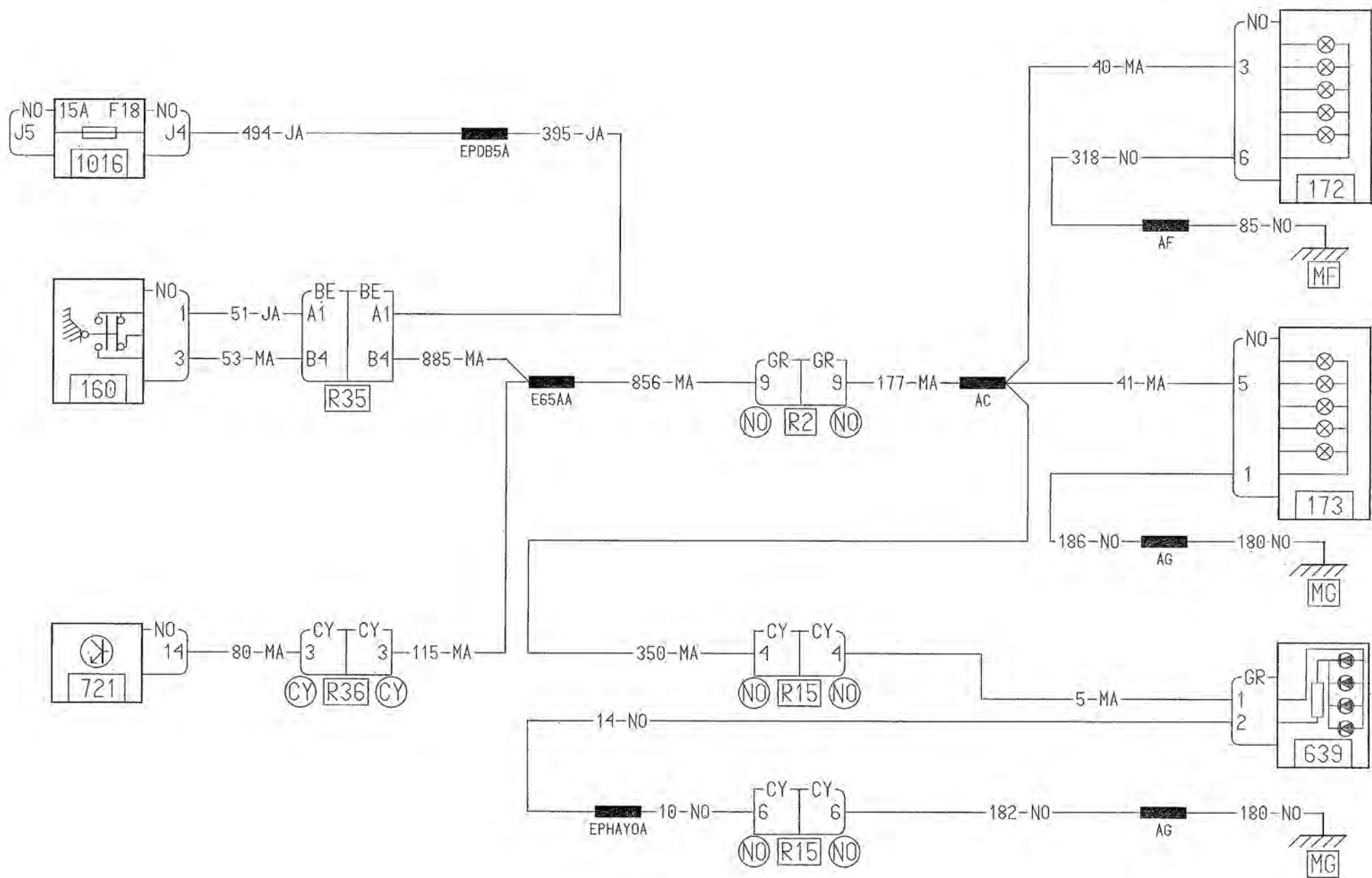


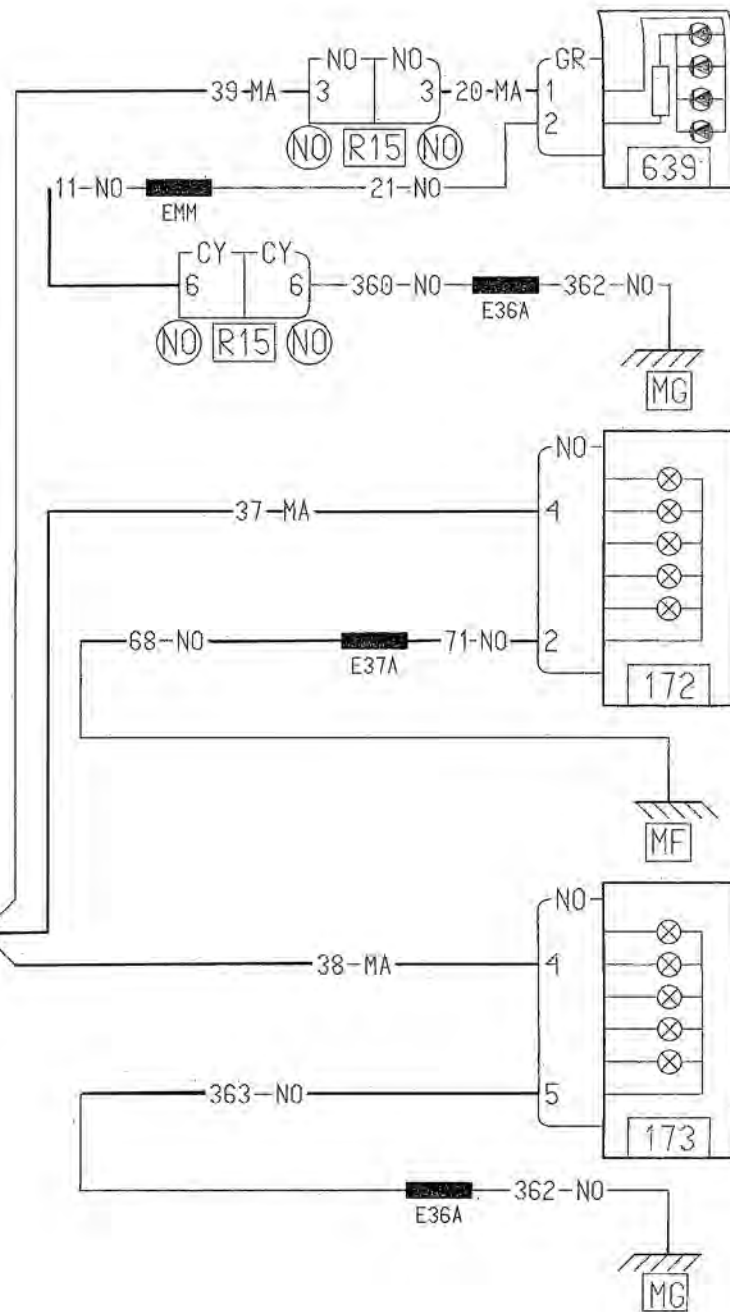
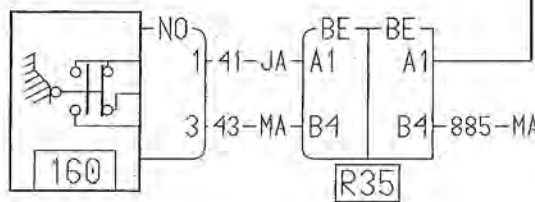
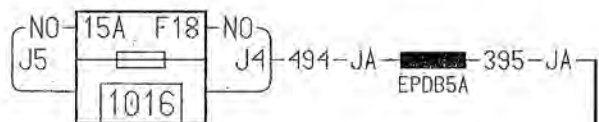
**ELECTRONIC**  
**AUTO**  
VOLT

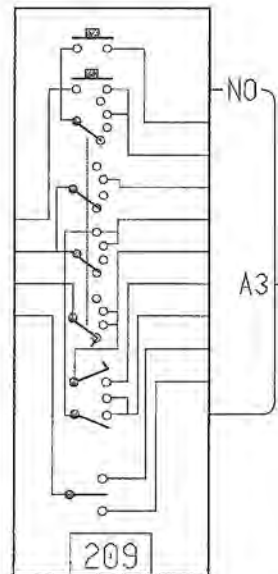
RENAULT  
Megane y Scenic  
1.4 y 1.6 16V  
fase 2





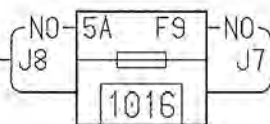




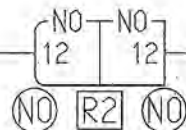


NO  
A3

491-MA



492-VI



327-VI

AR

328-VI

4

6

318-NO

AF

85-NO



329-VI

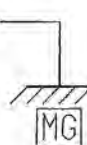
3

1

186-NO

AG

180-NO



157-VI

GR

NO  
11



NO

4

6

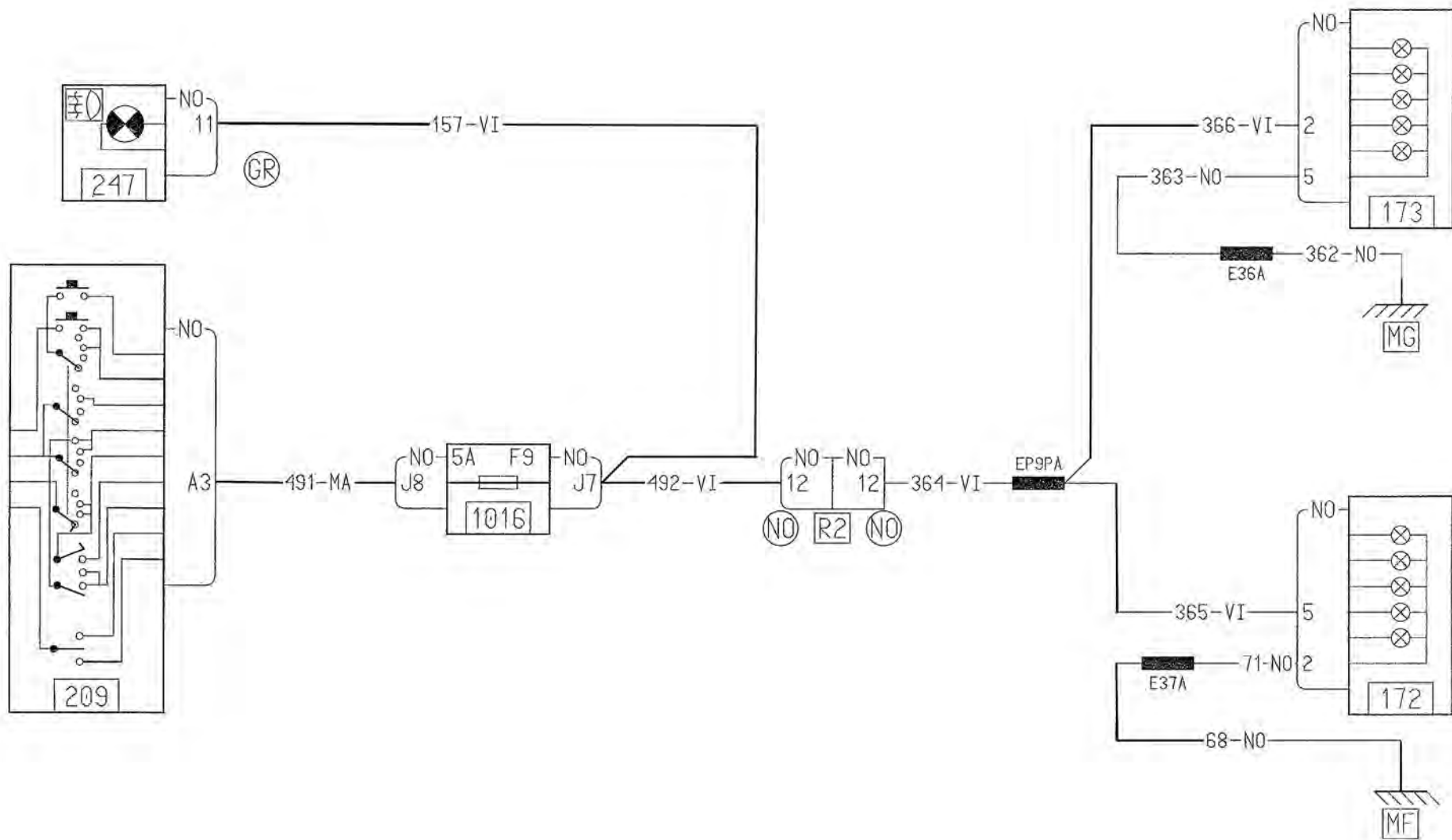
172

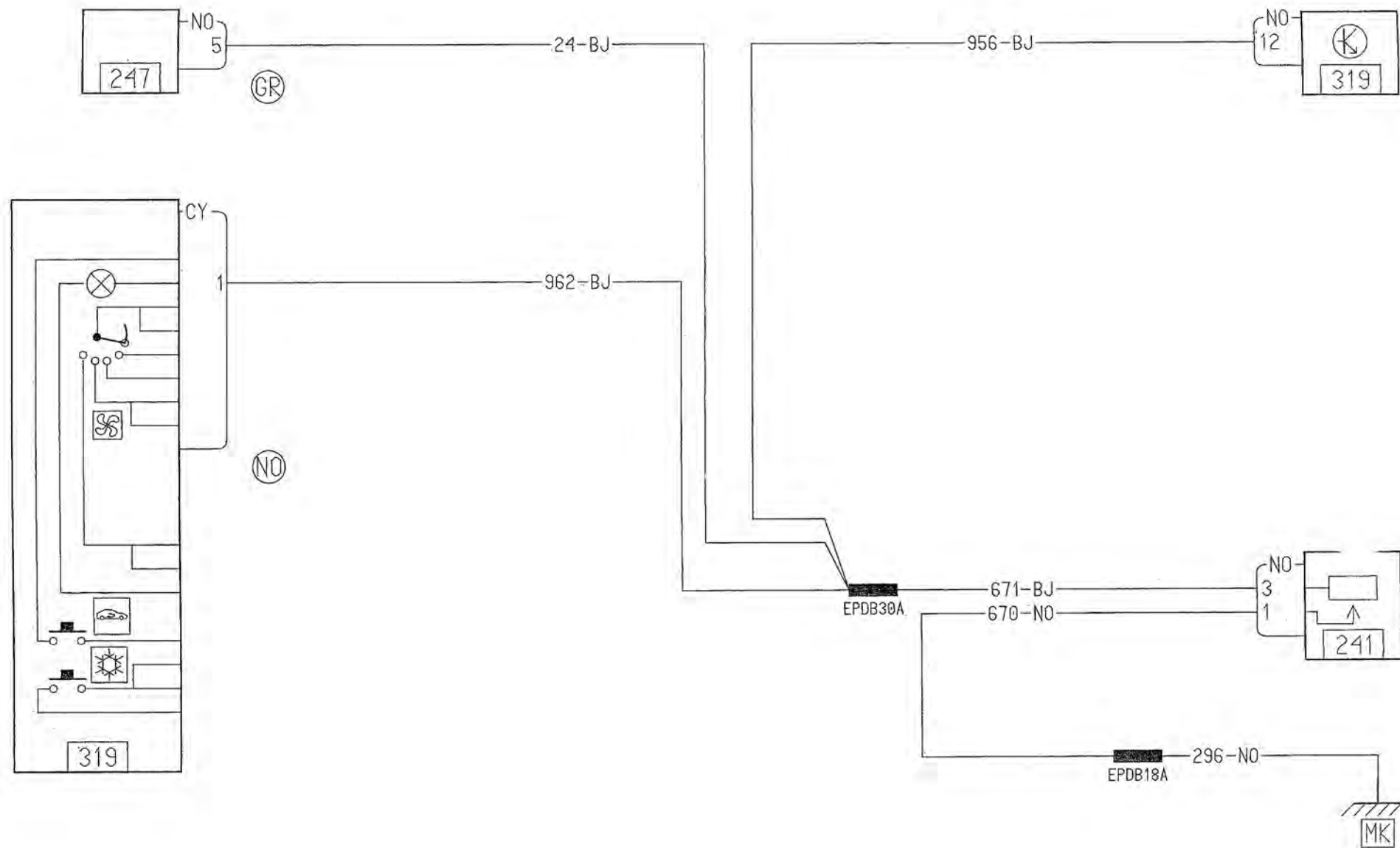
NO

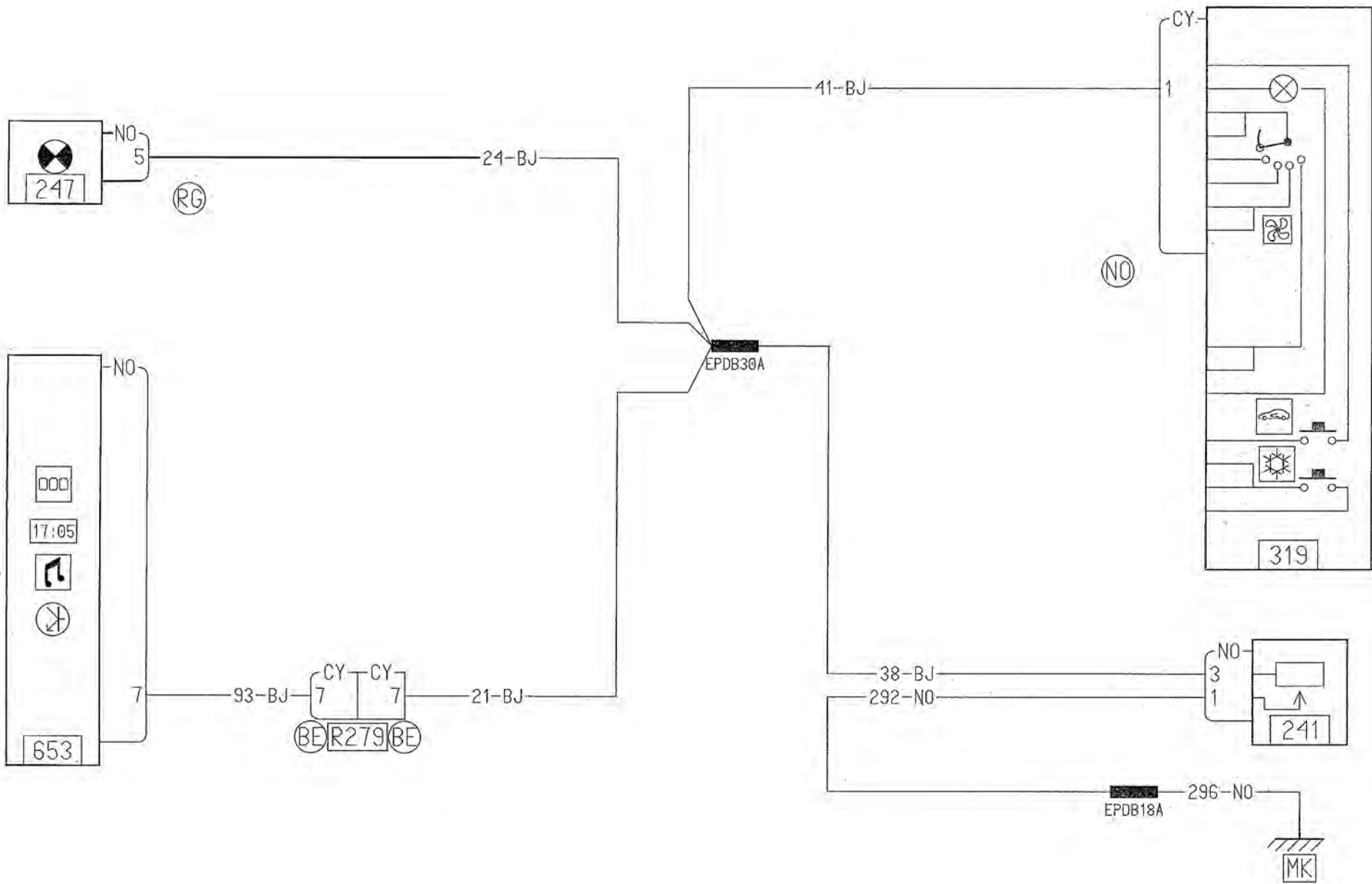
3

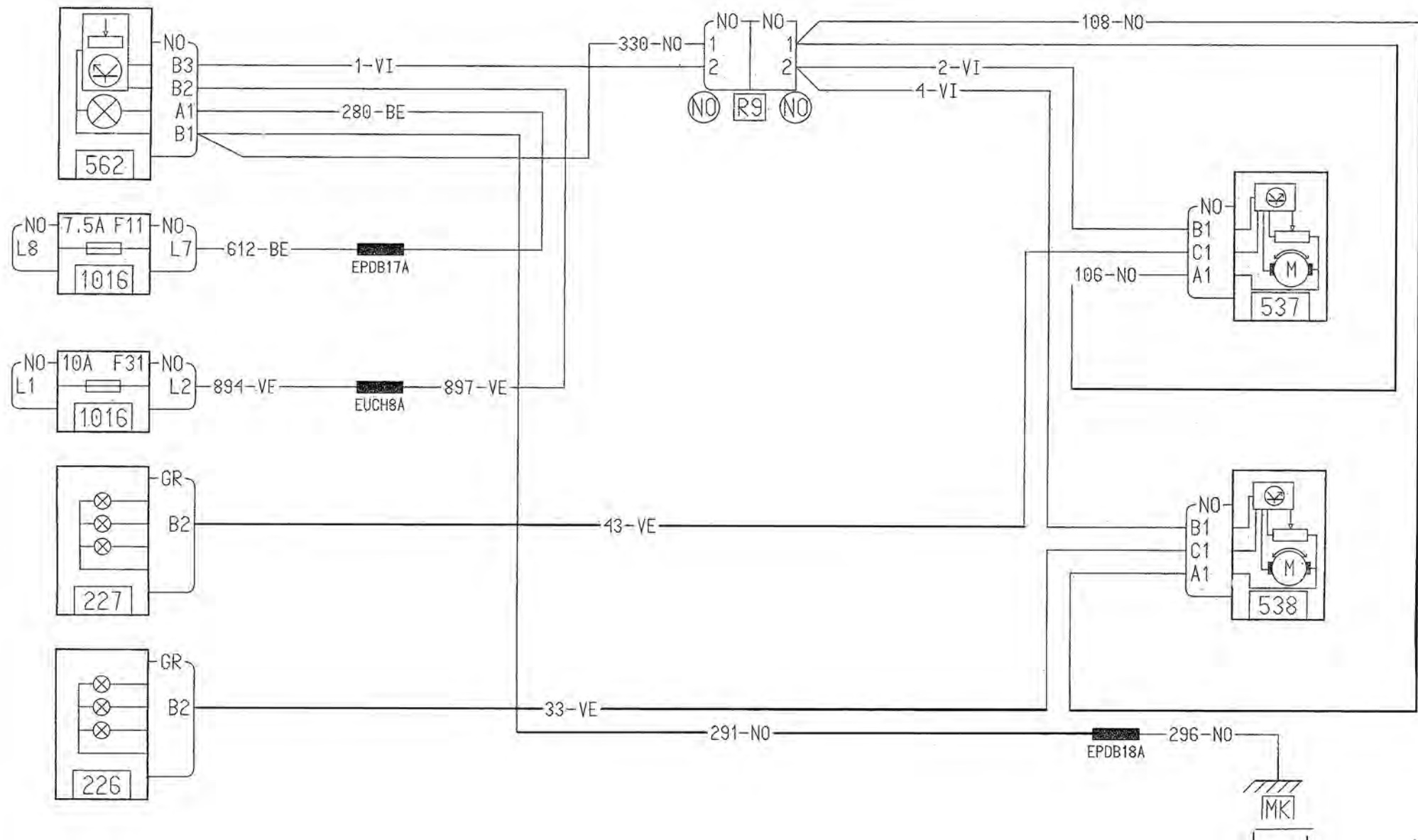
1

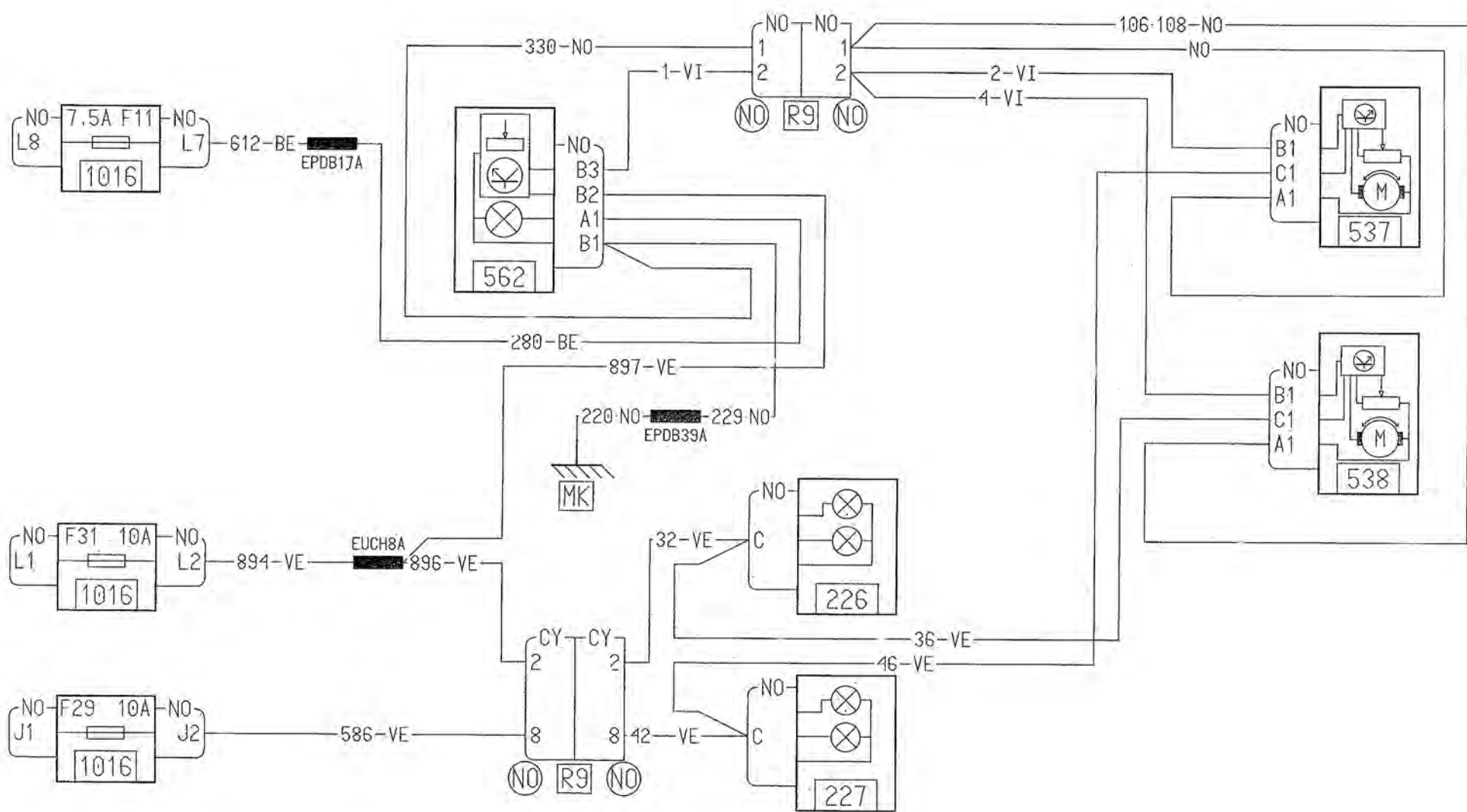
173

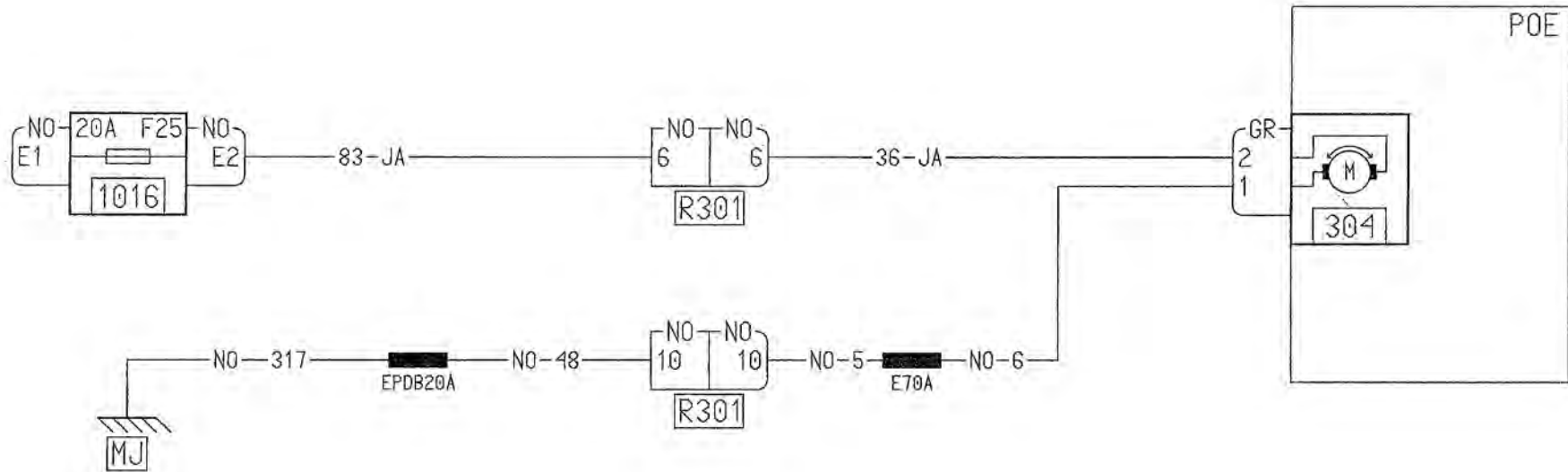


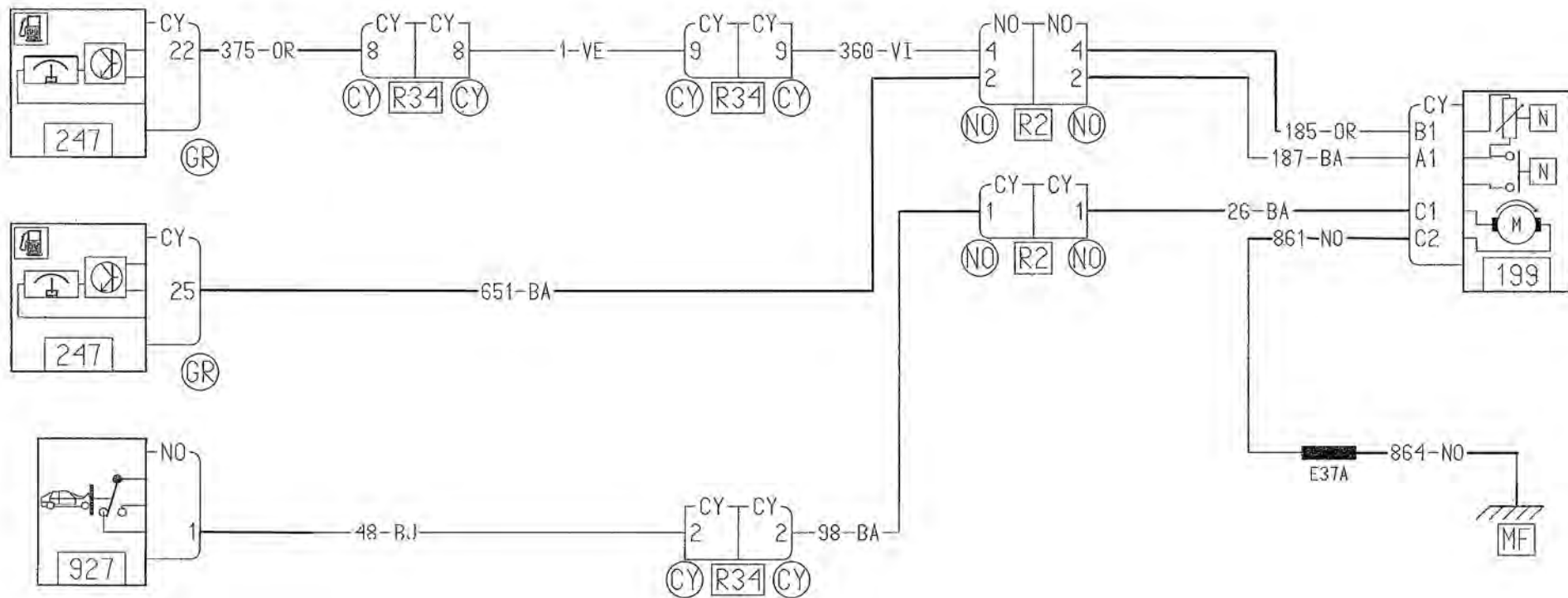


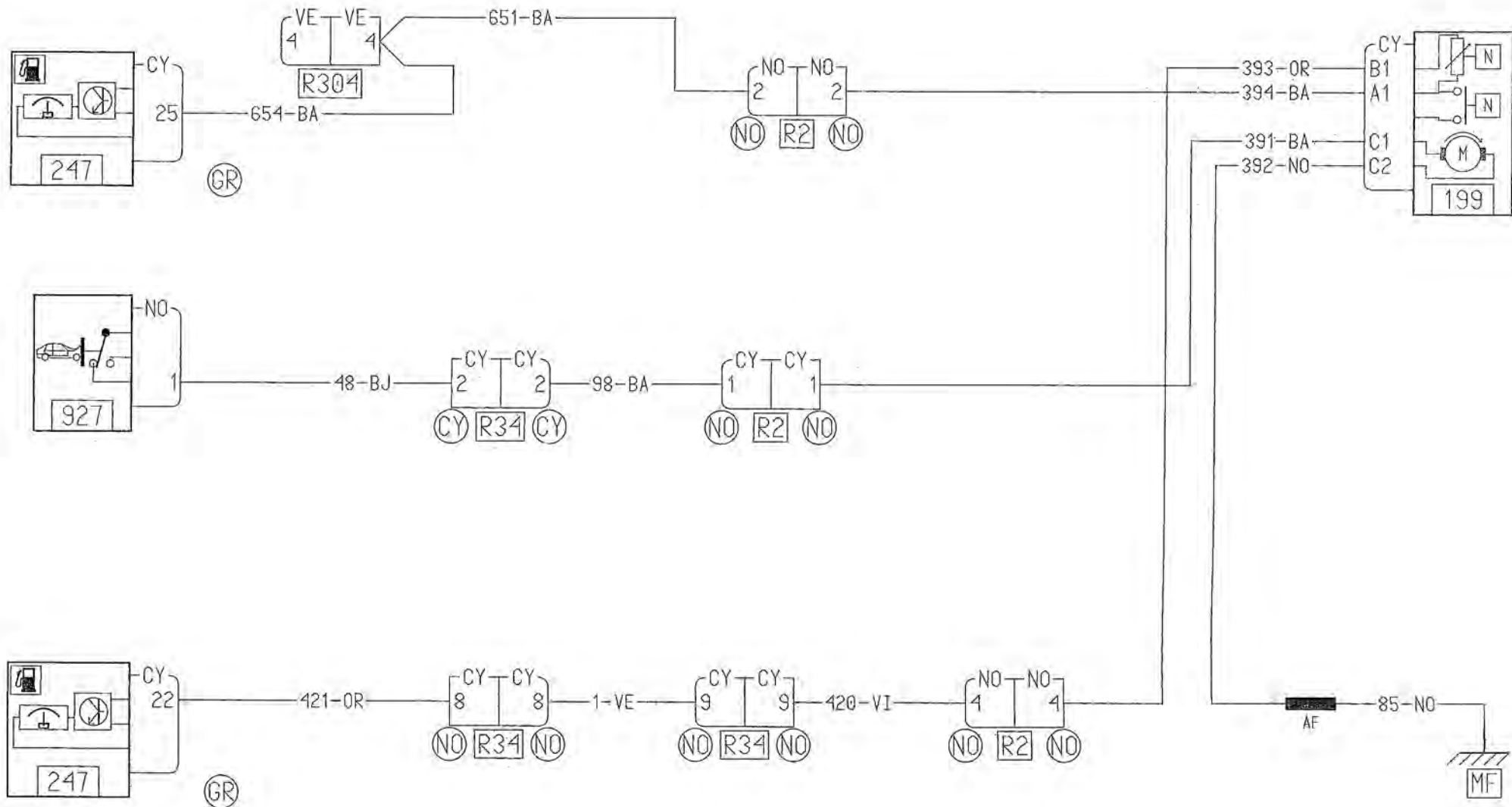


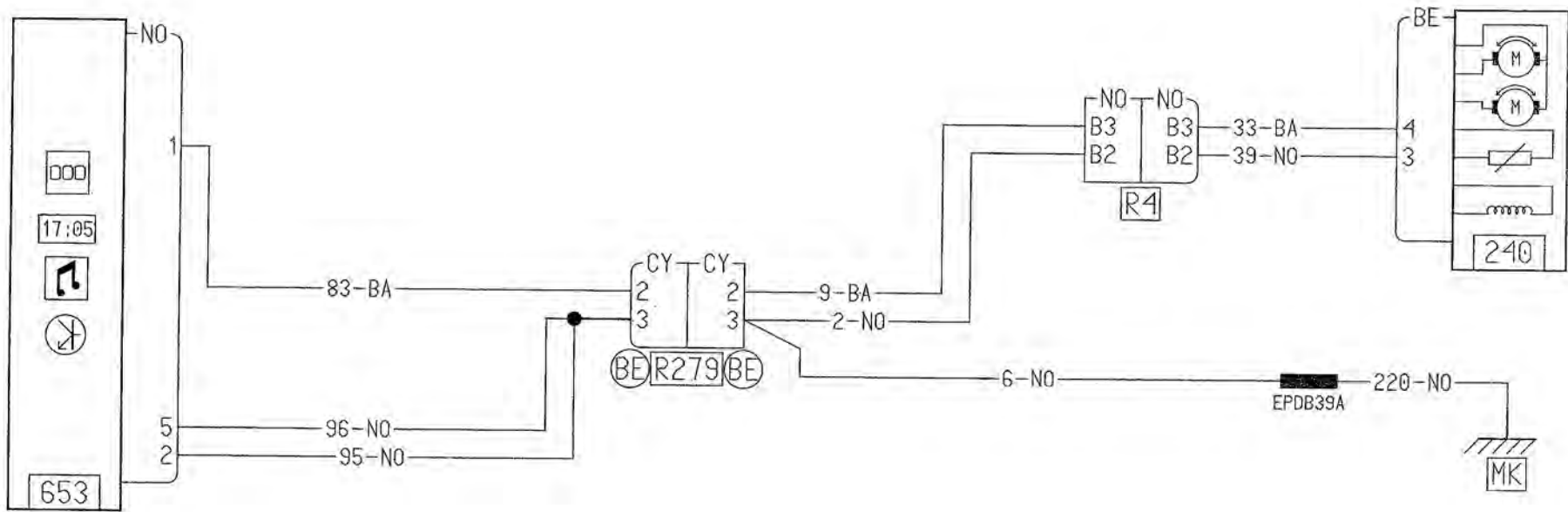


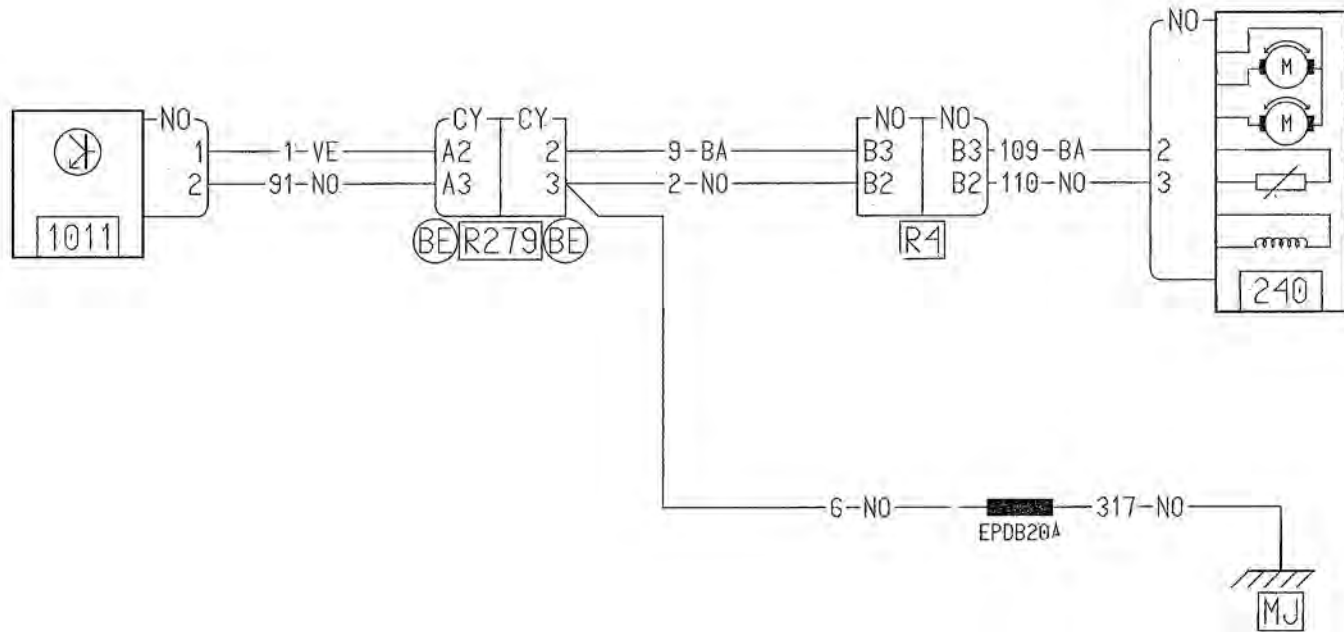


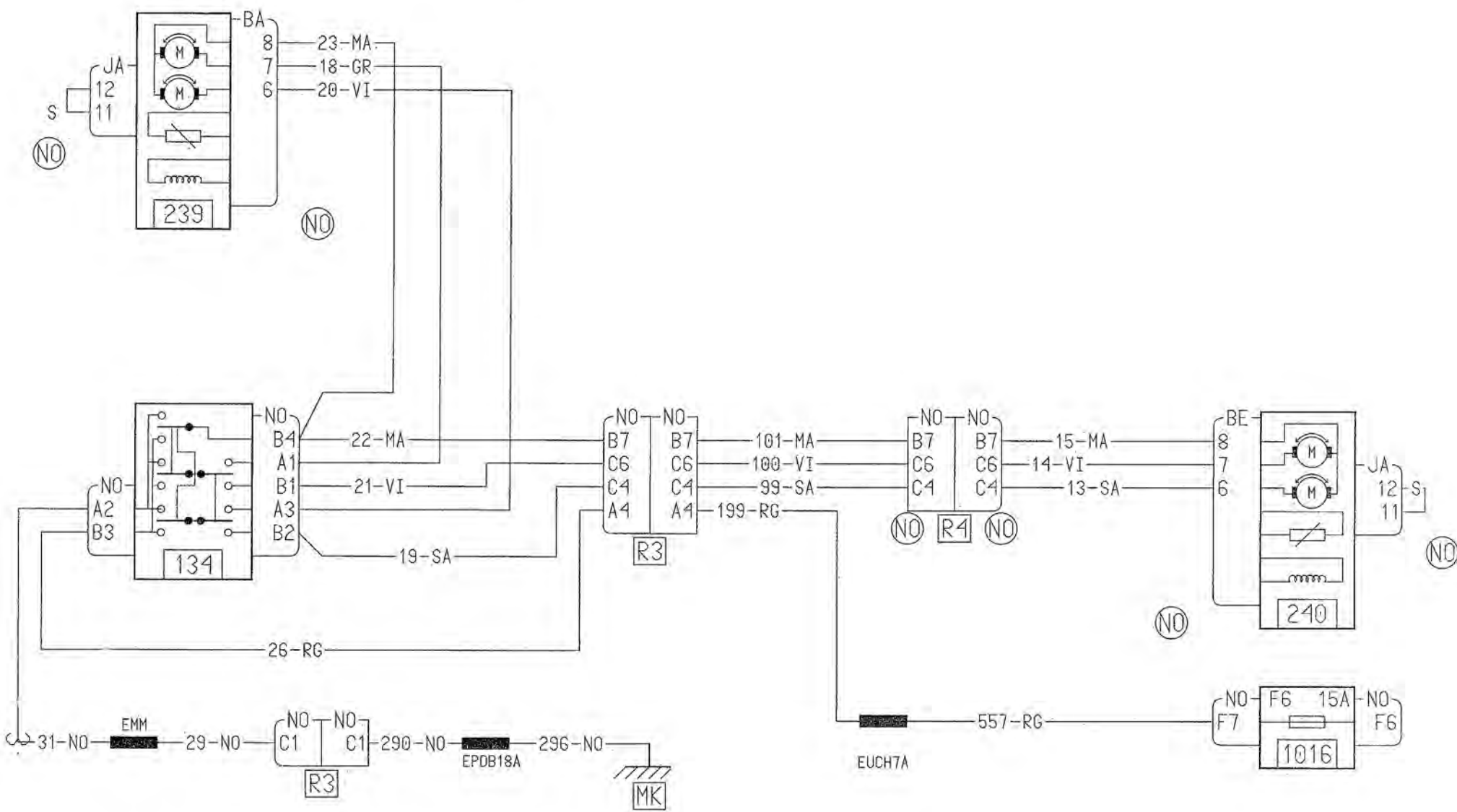


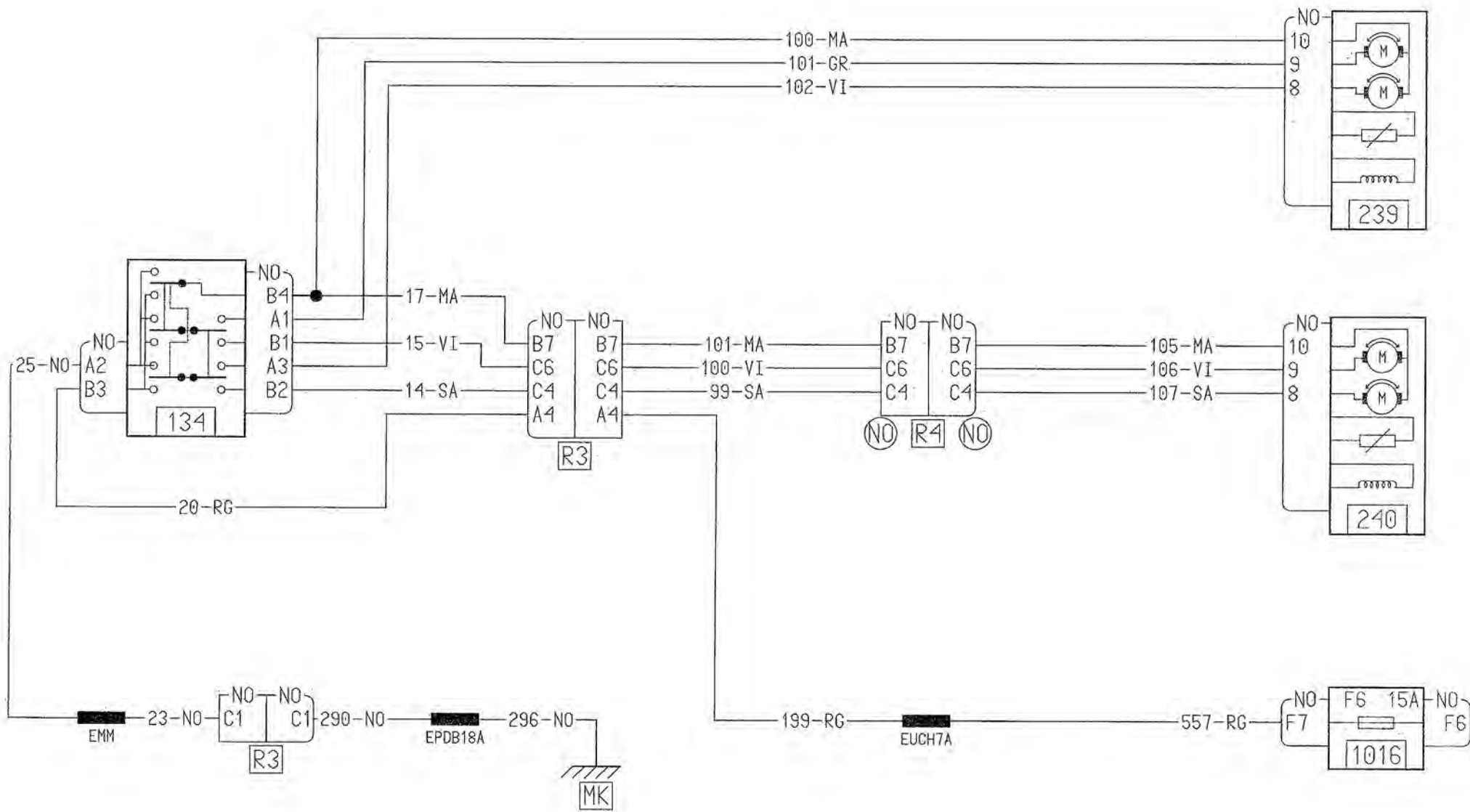


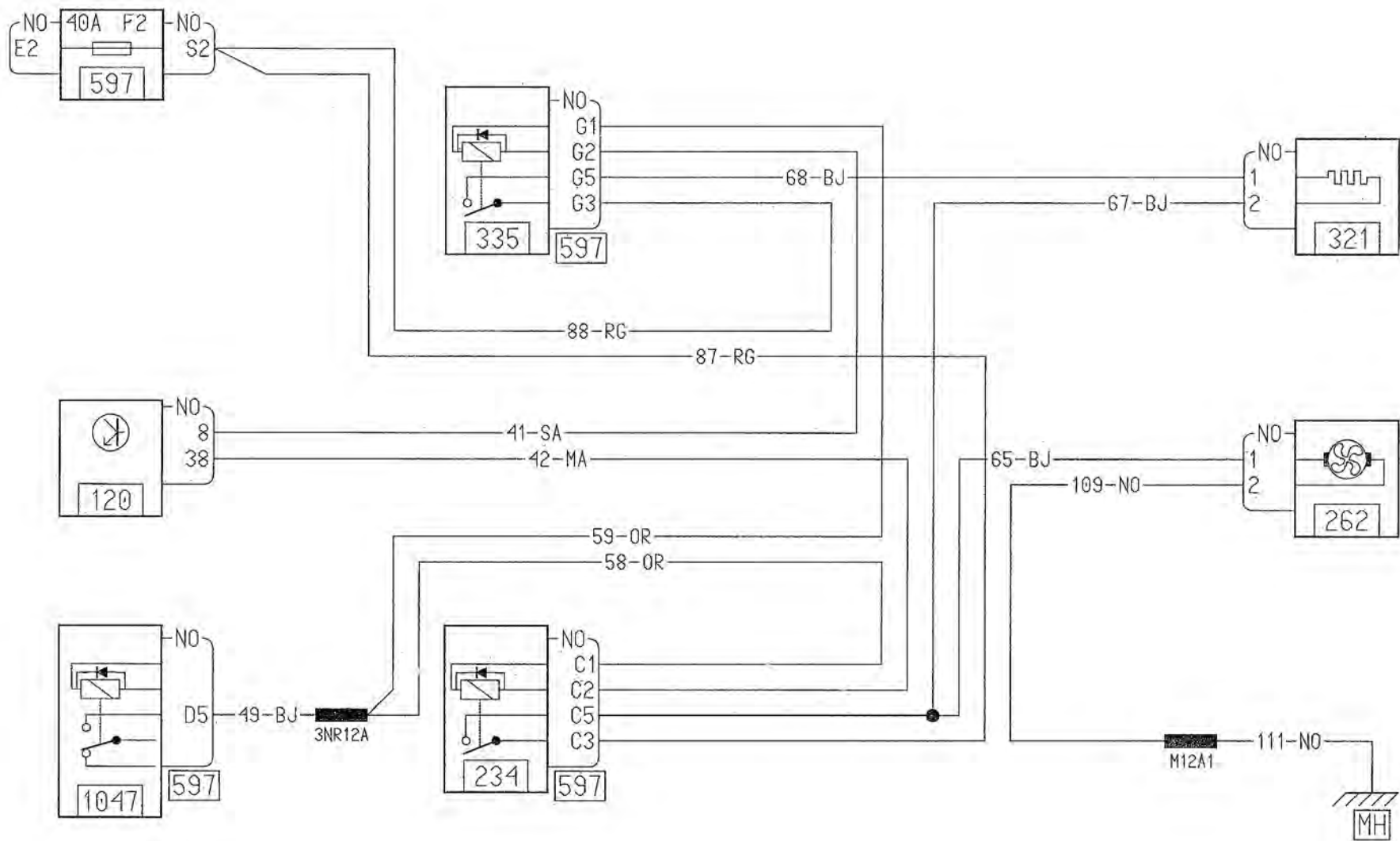


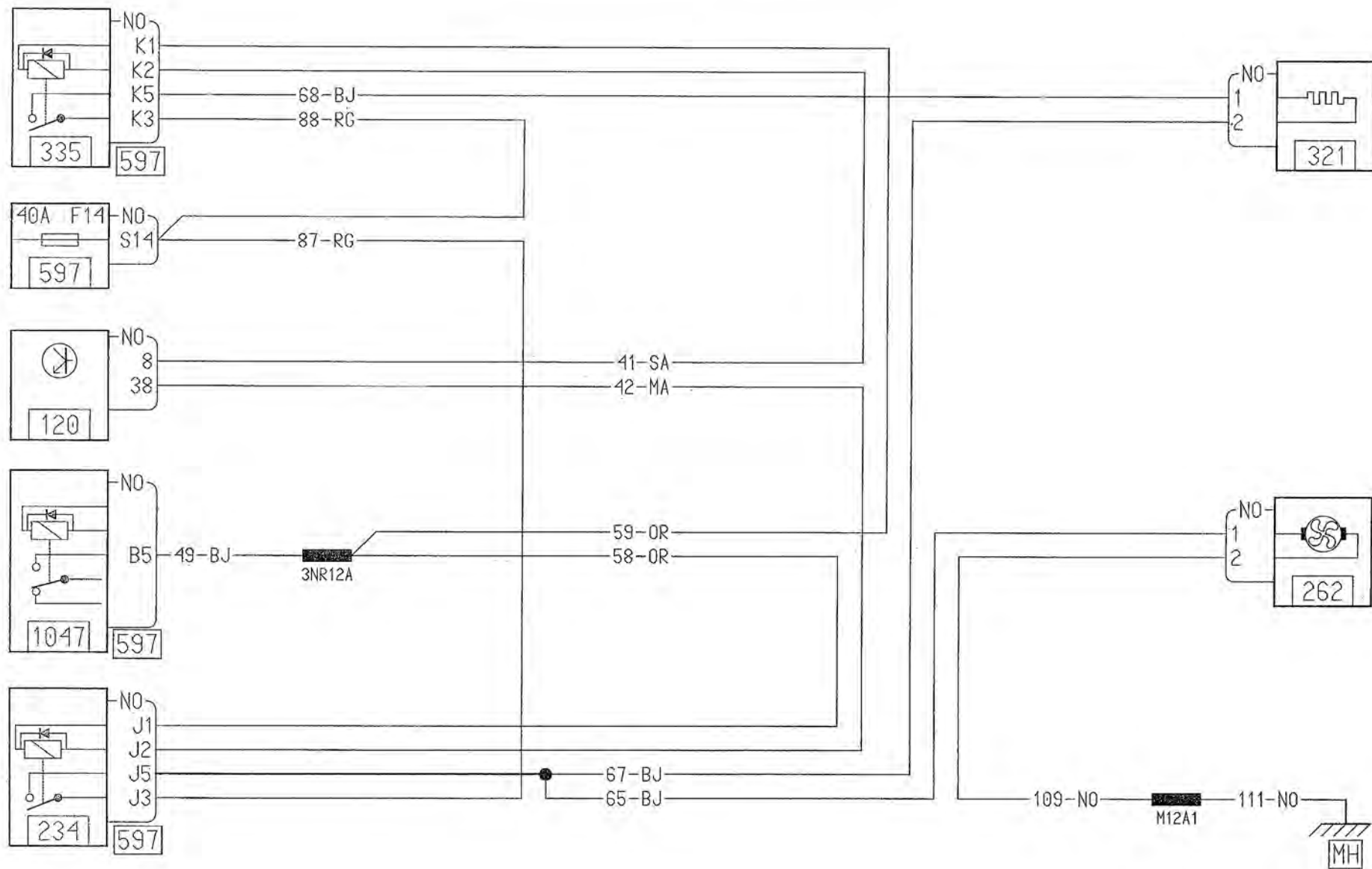


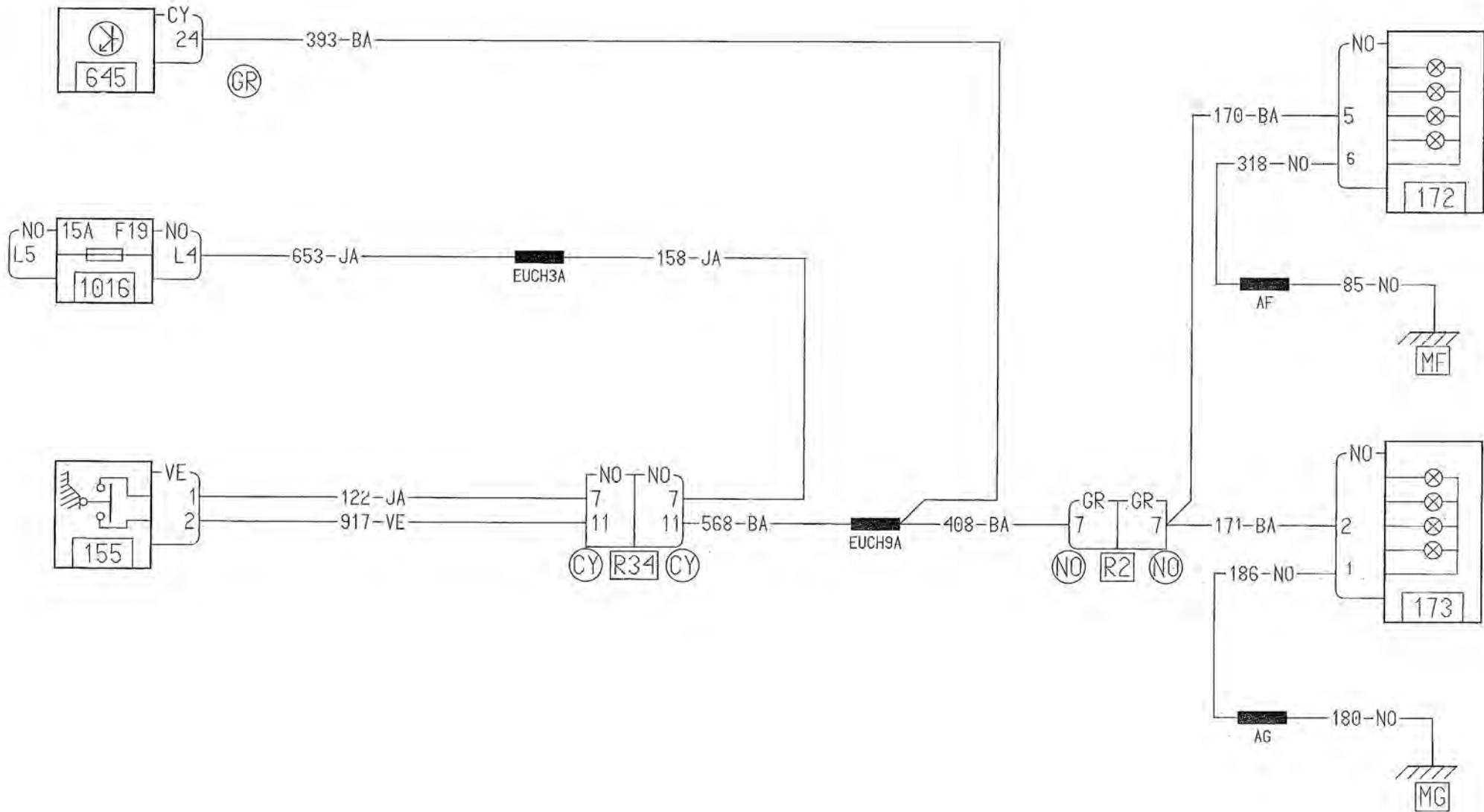


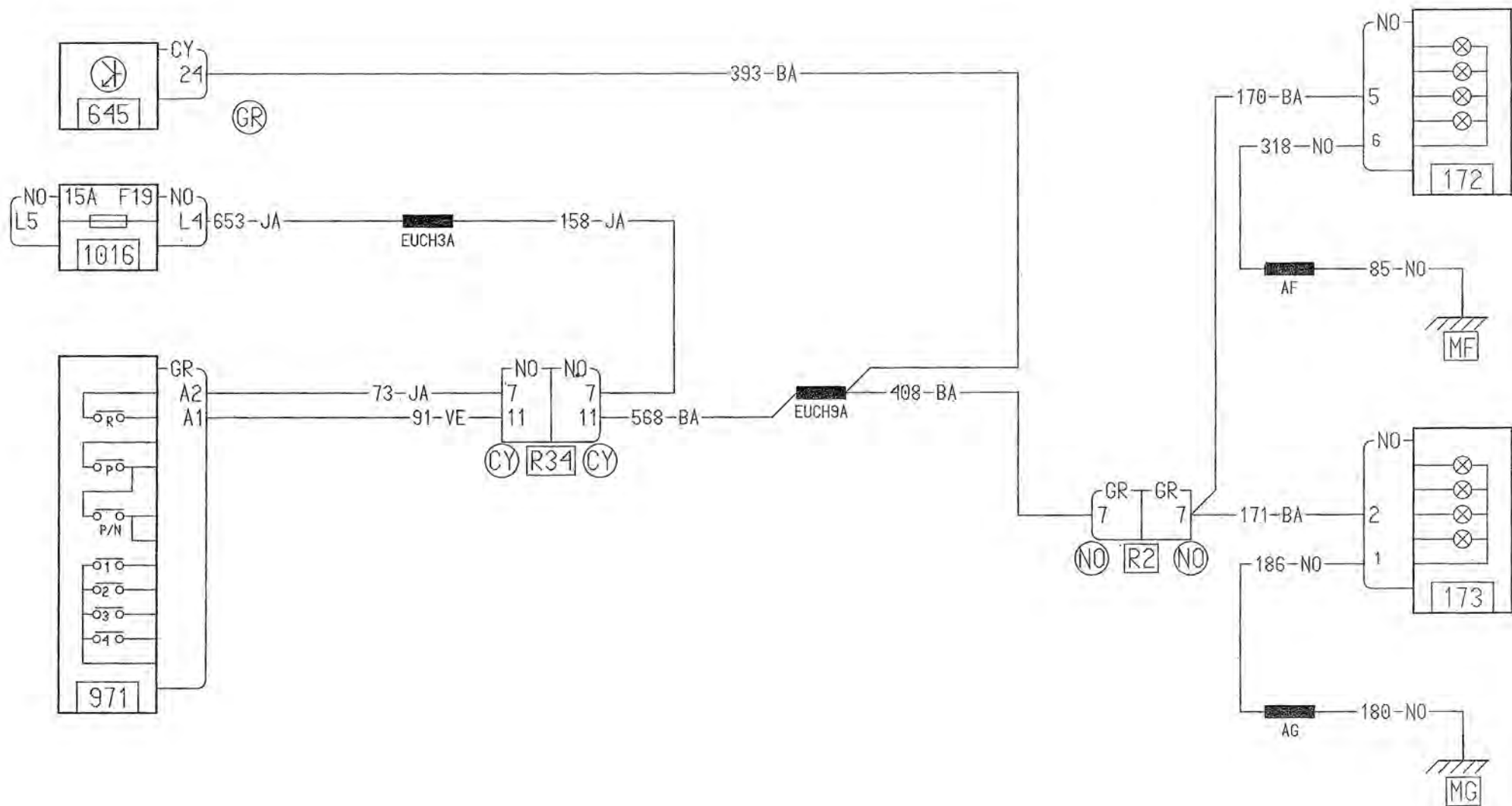


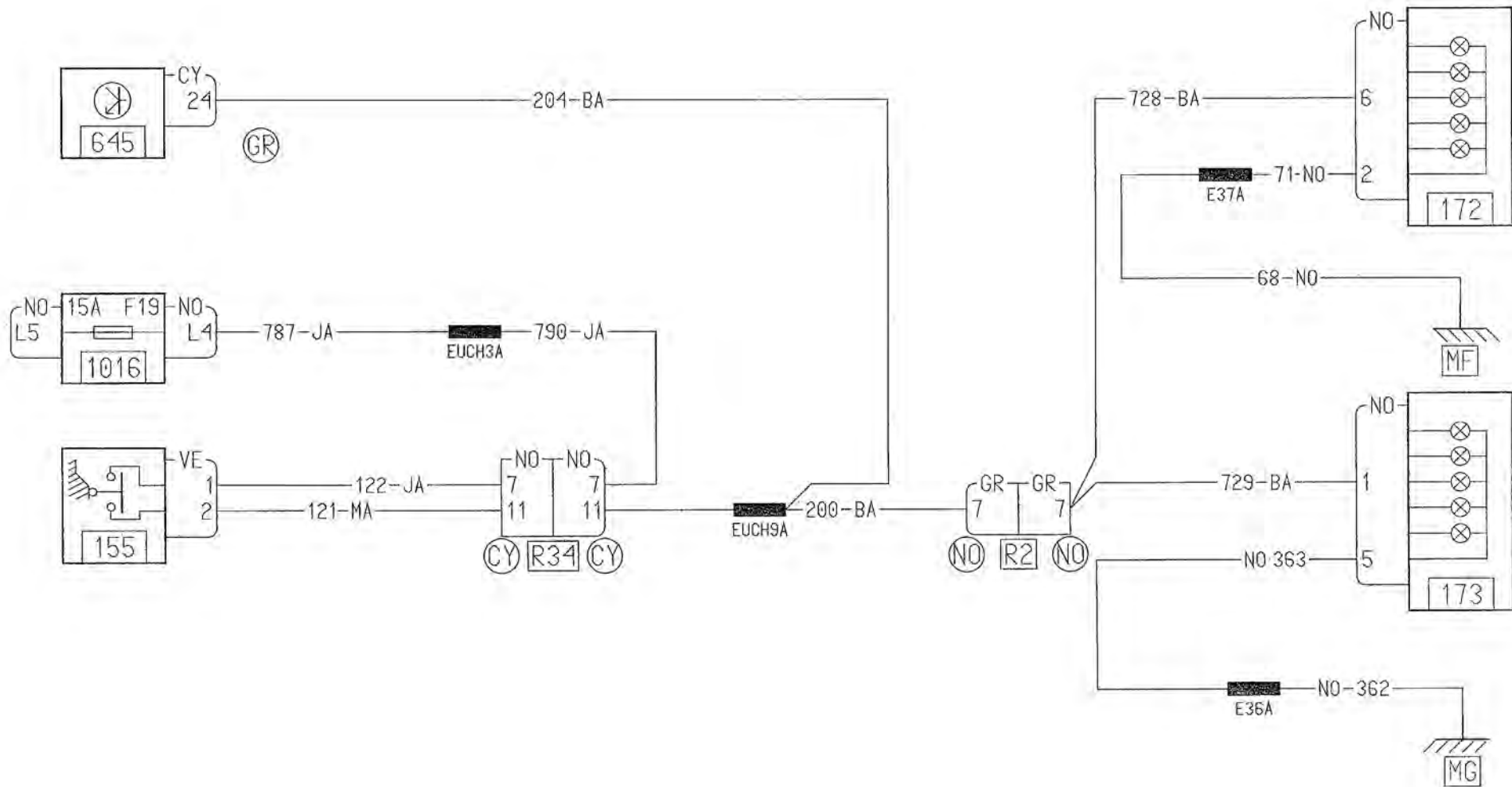


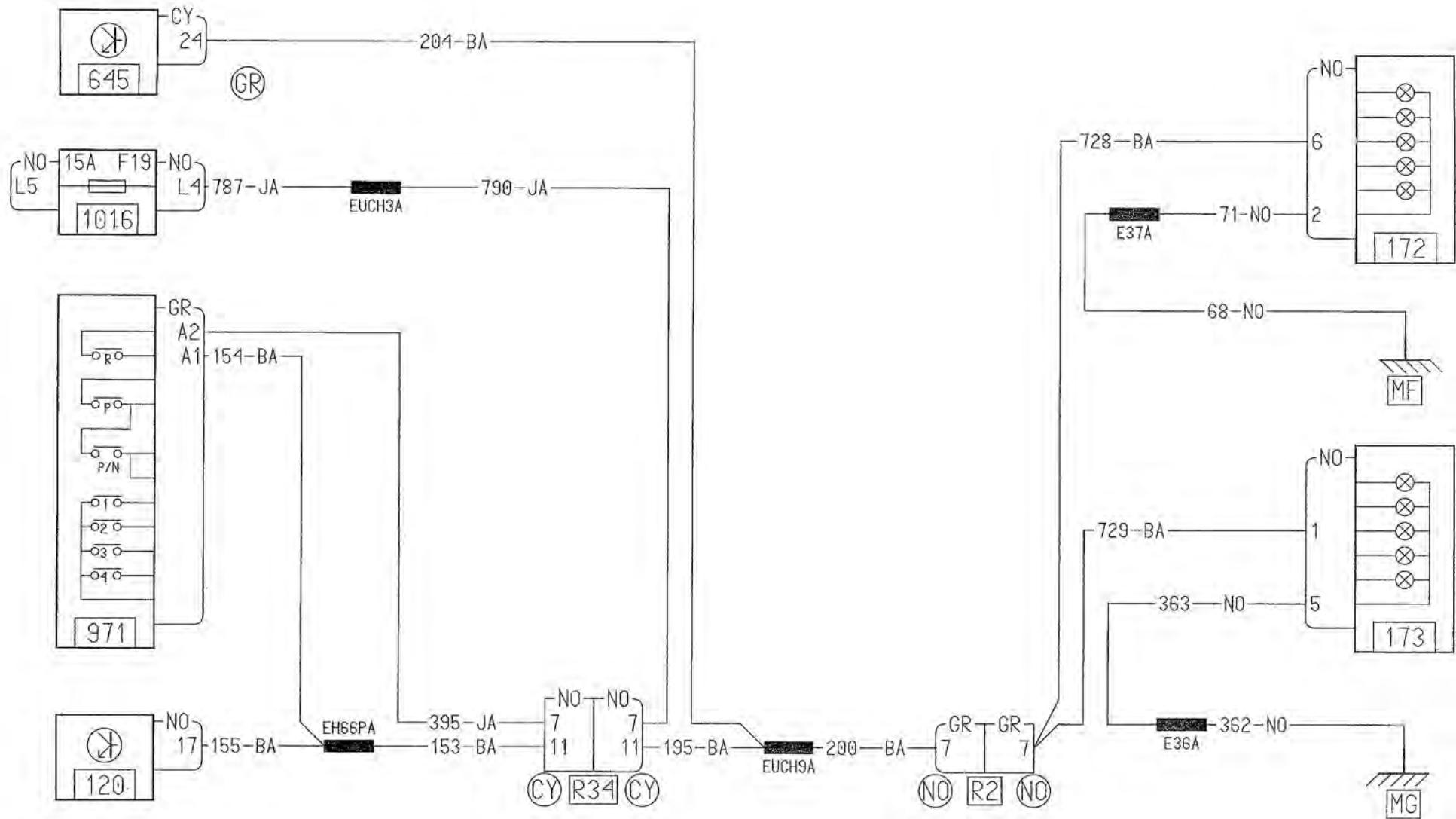


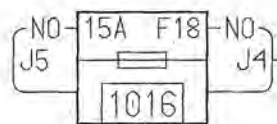






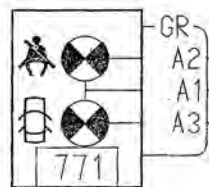






494-JA

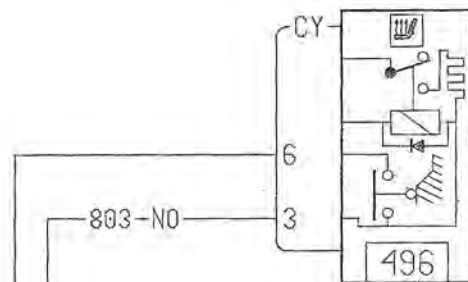
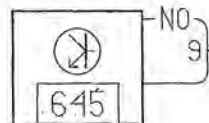
EPDB5A



159-BA

178-JA

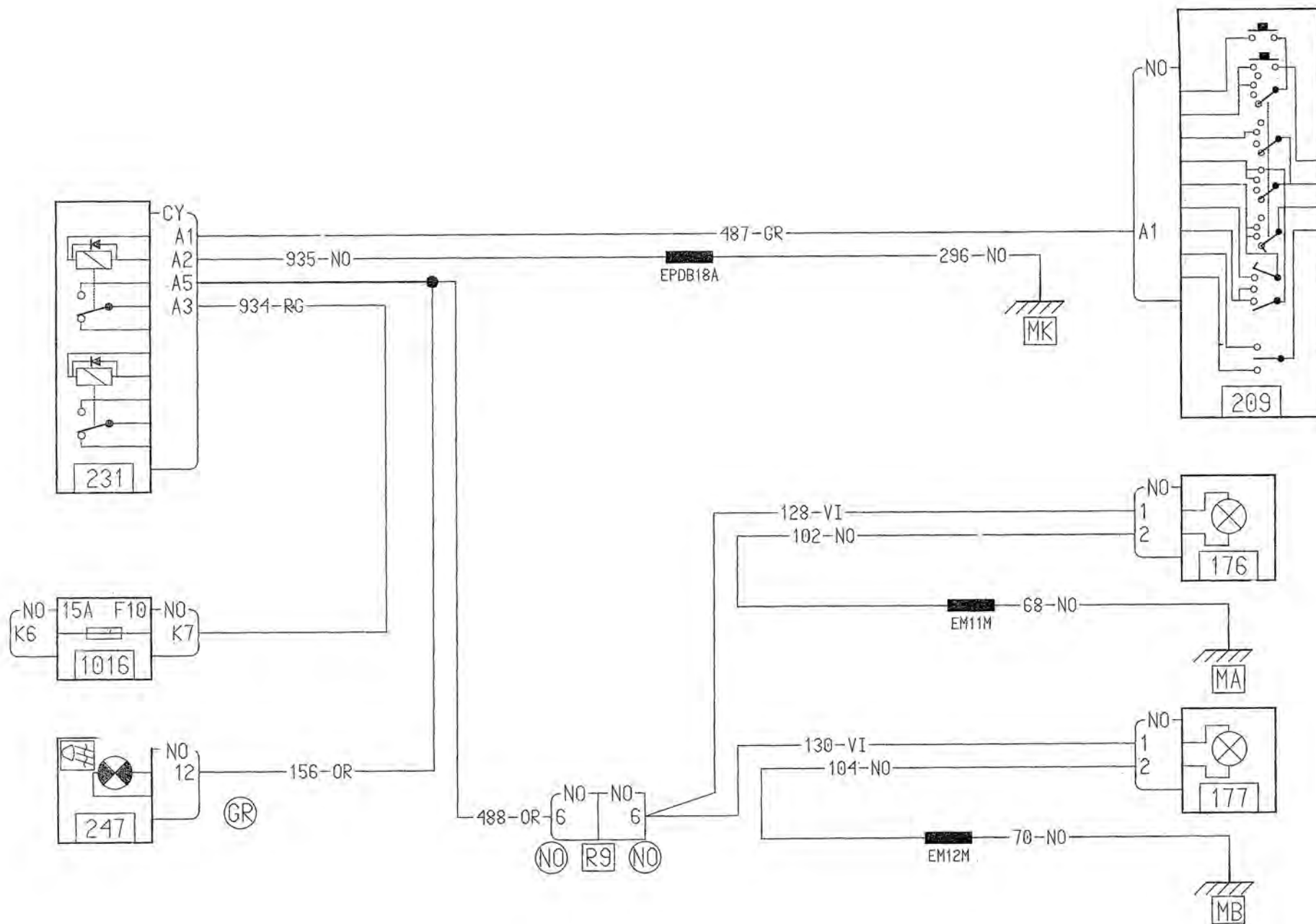
490-VE

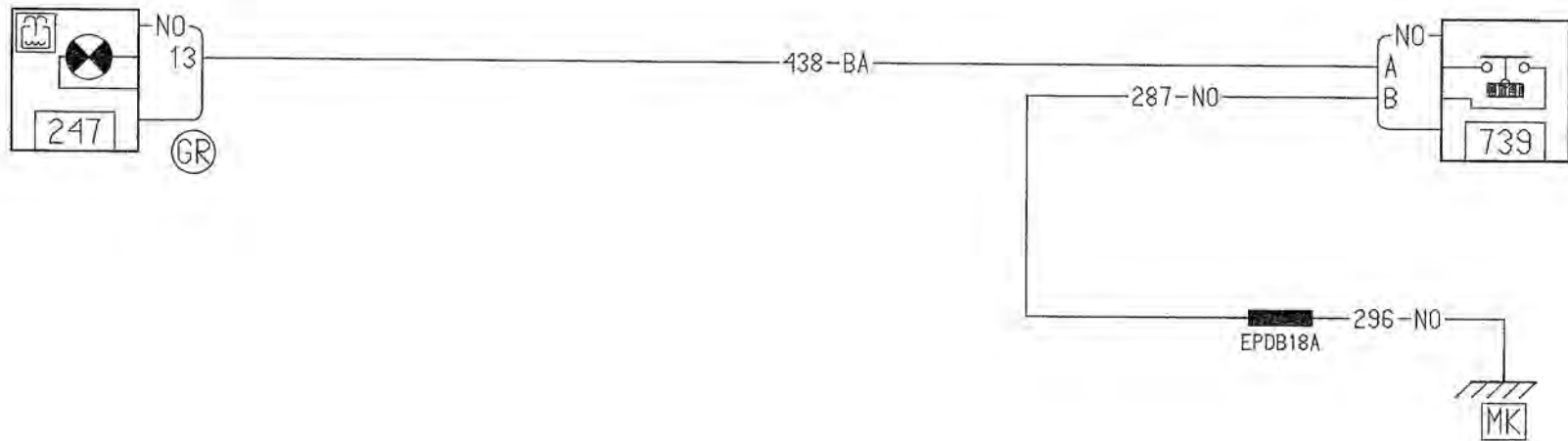


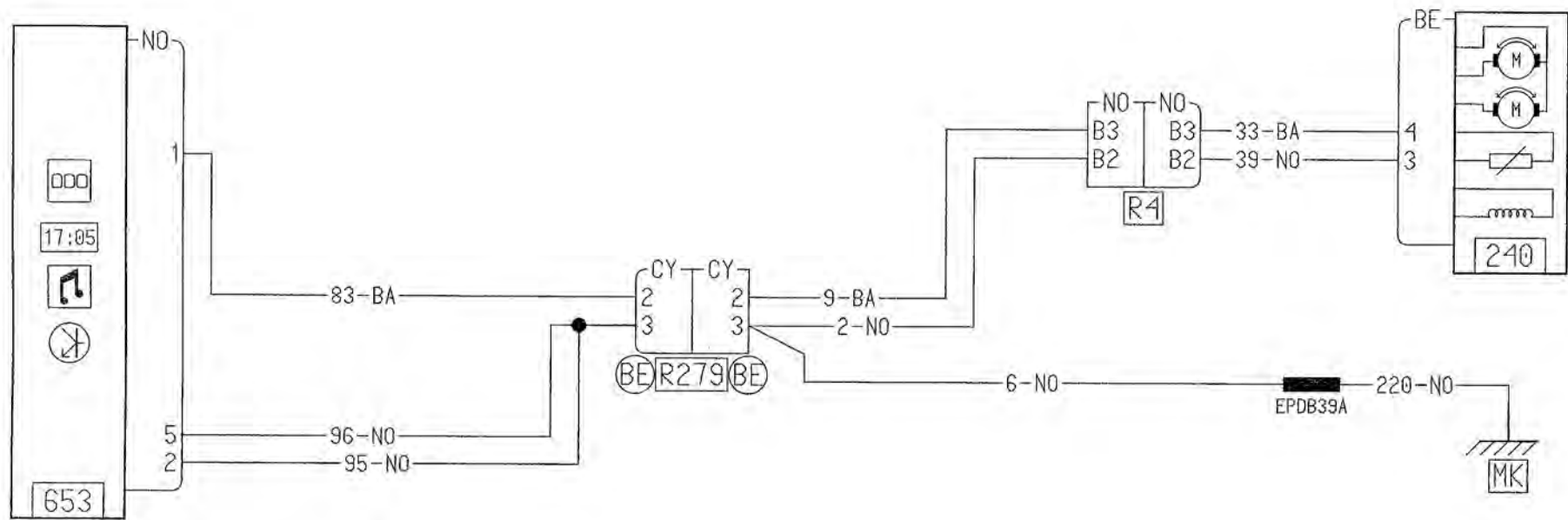
803-NO

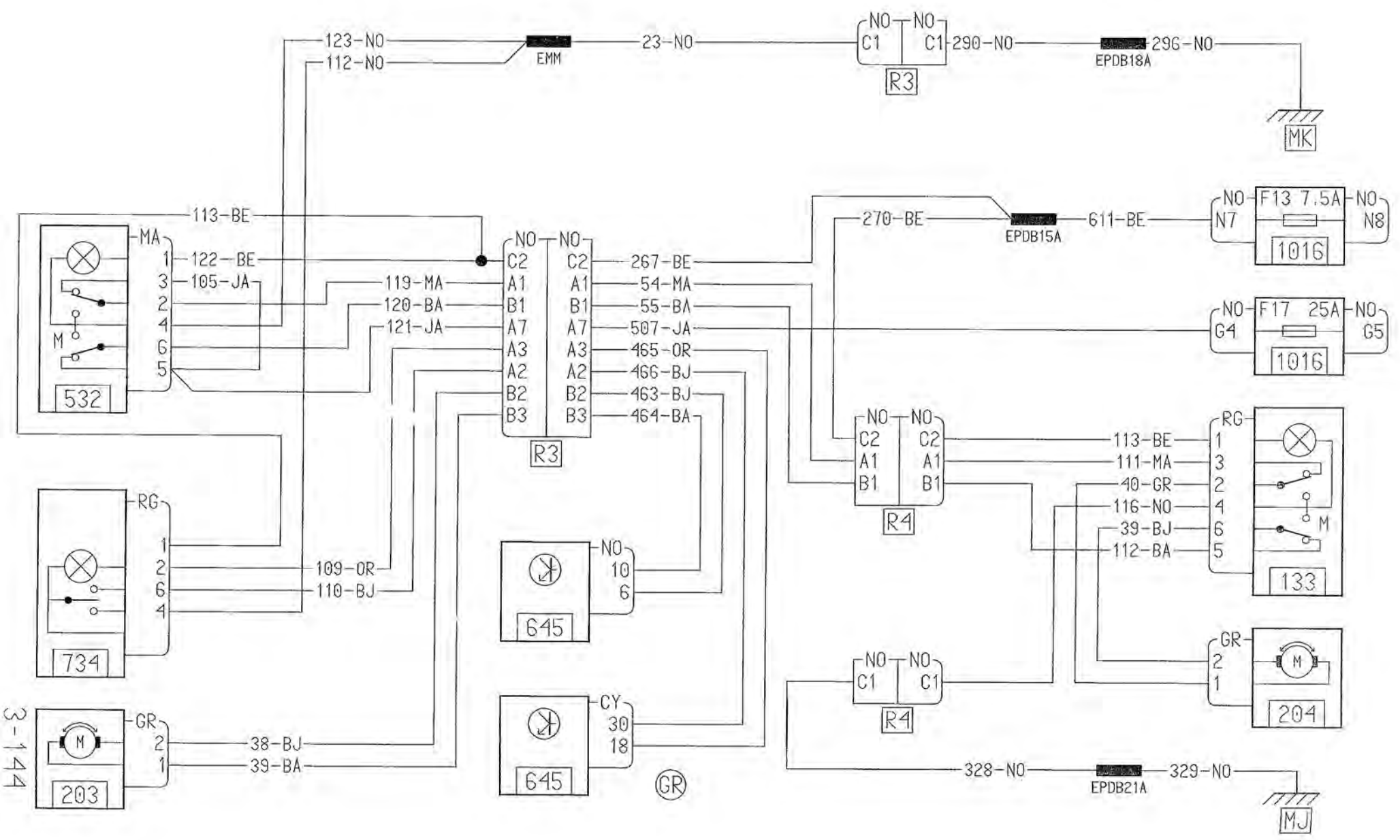
EPDB20A 317-NO



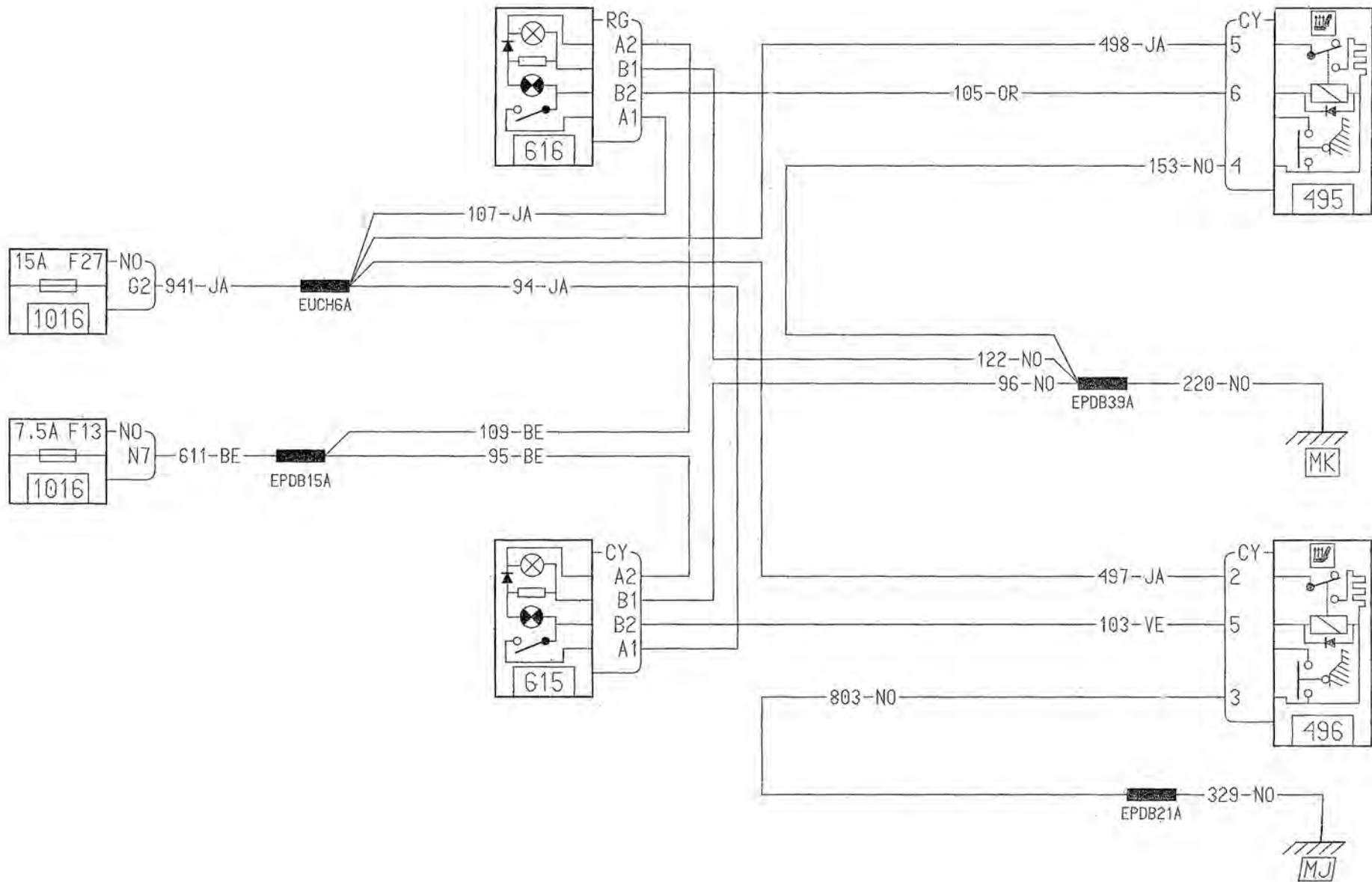


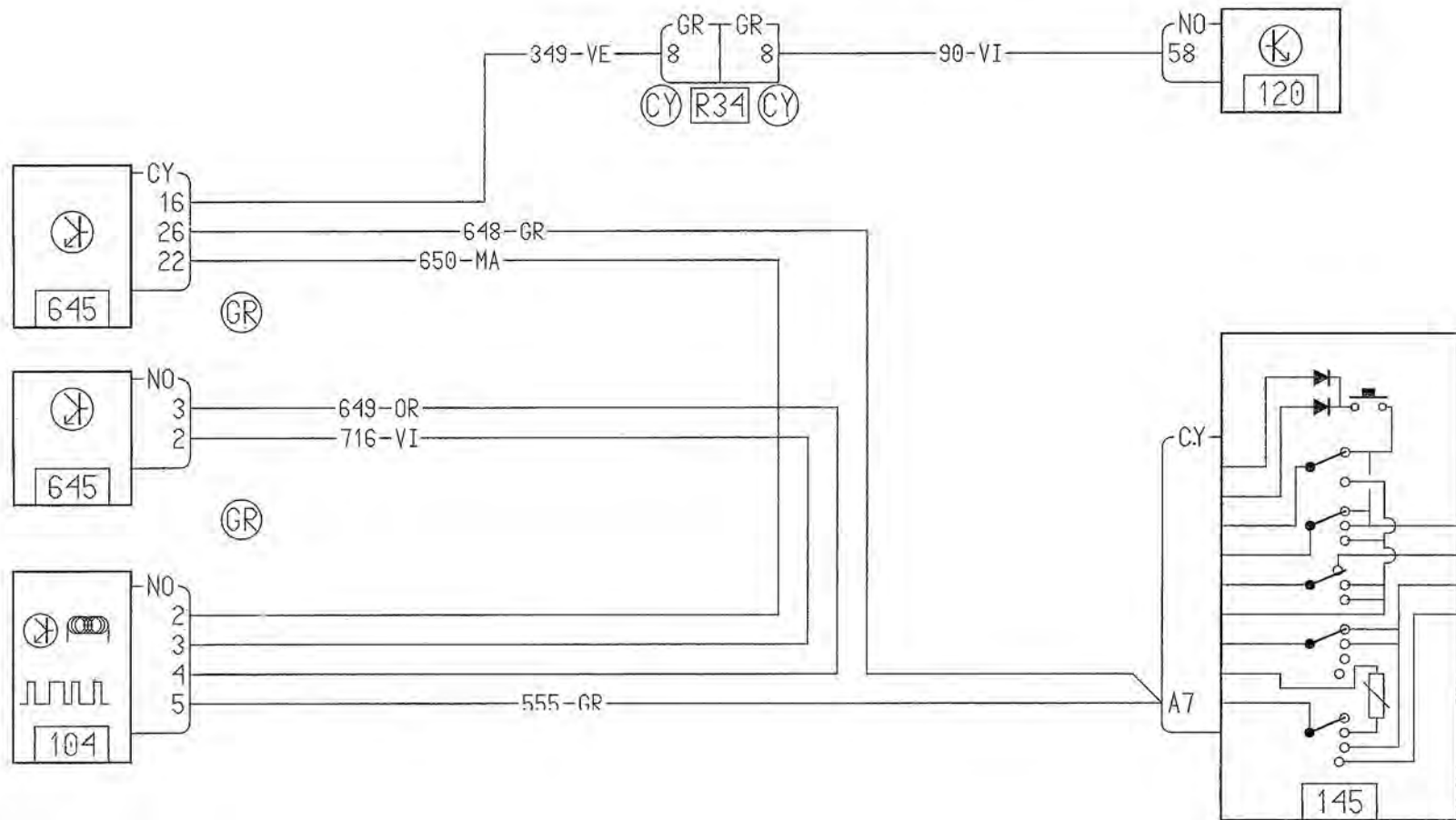


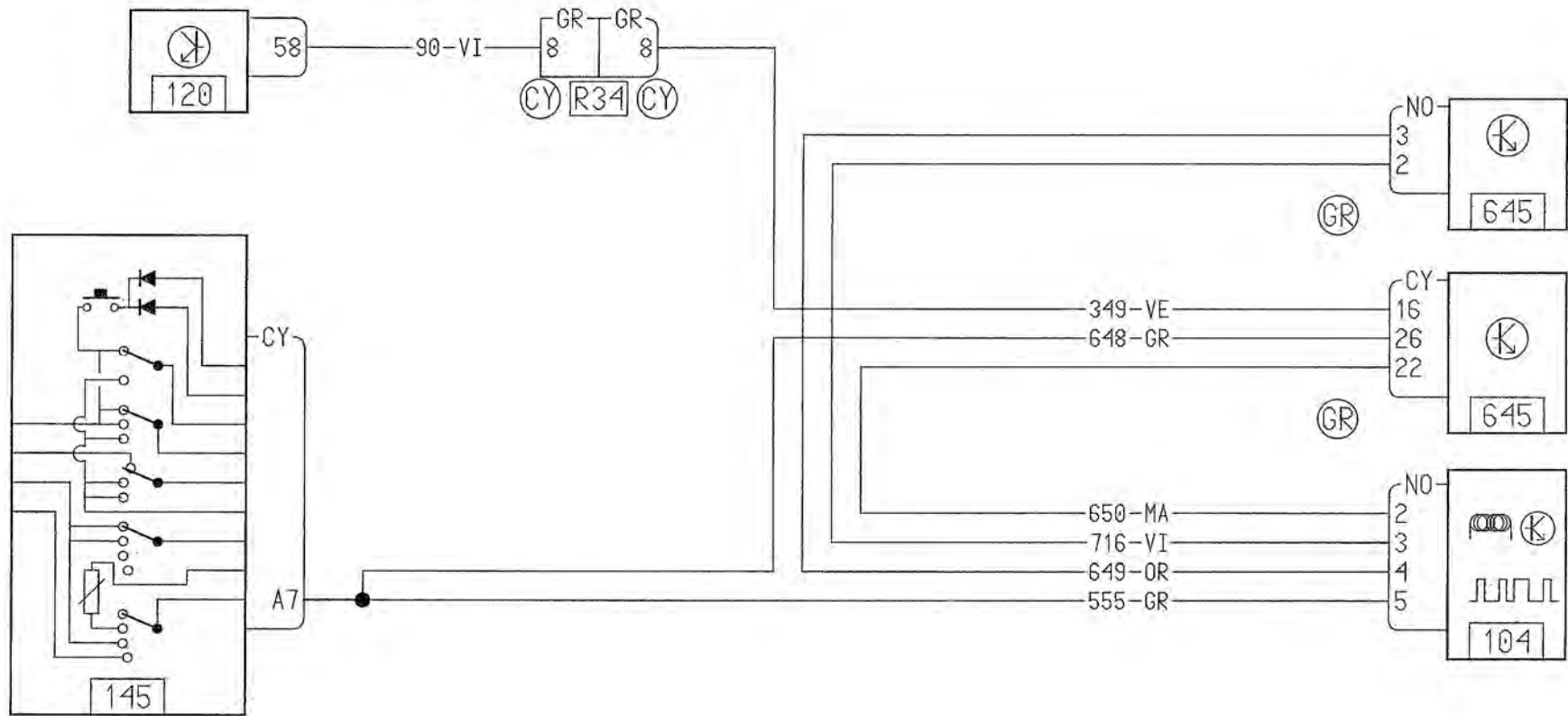


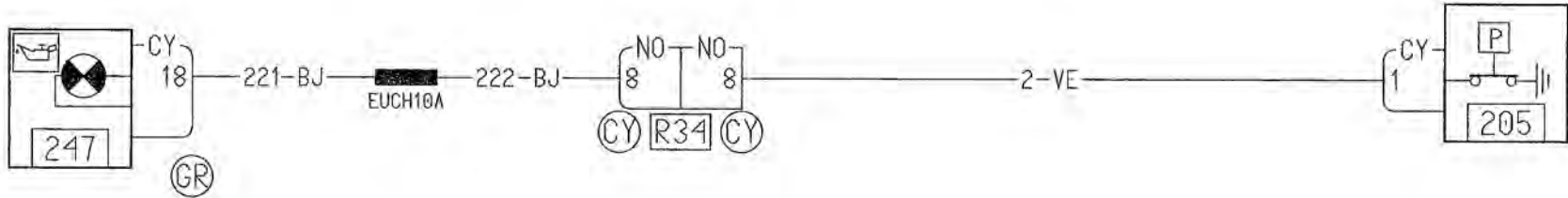


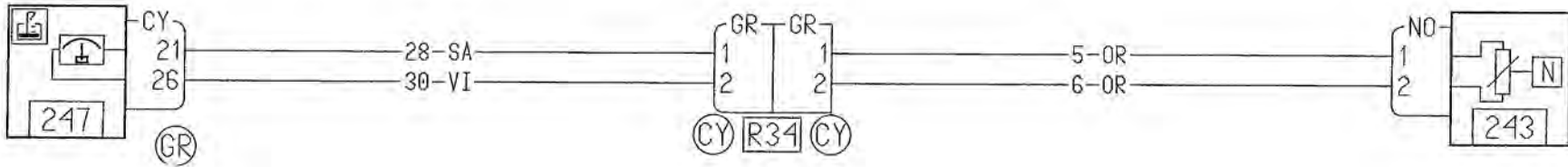
3-144

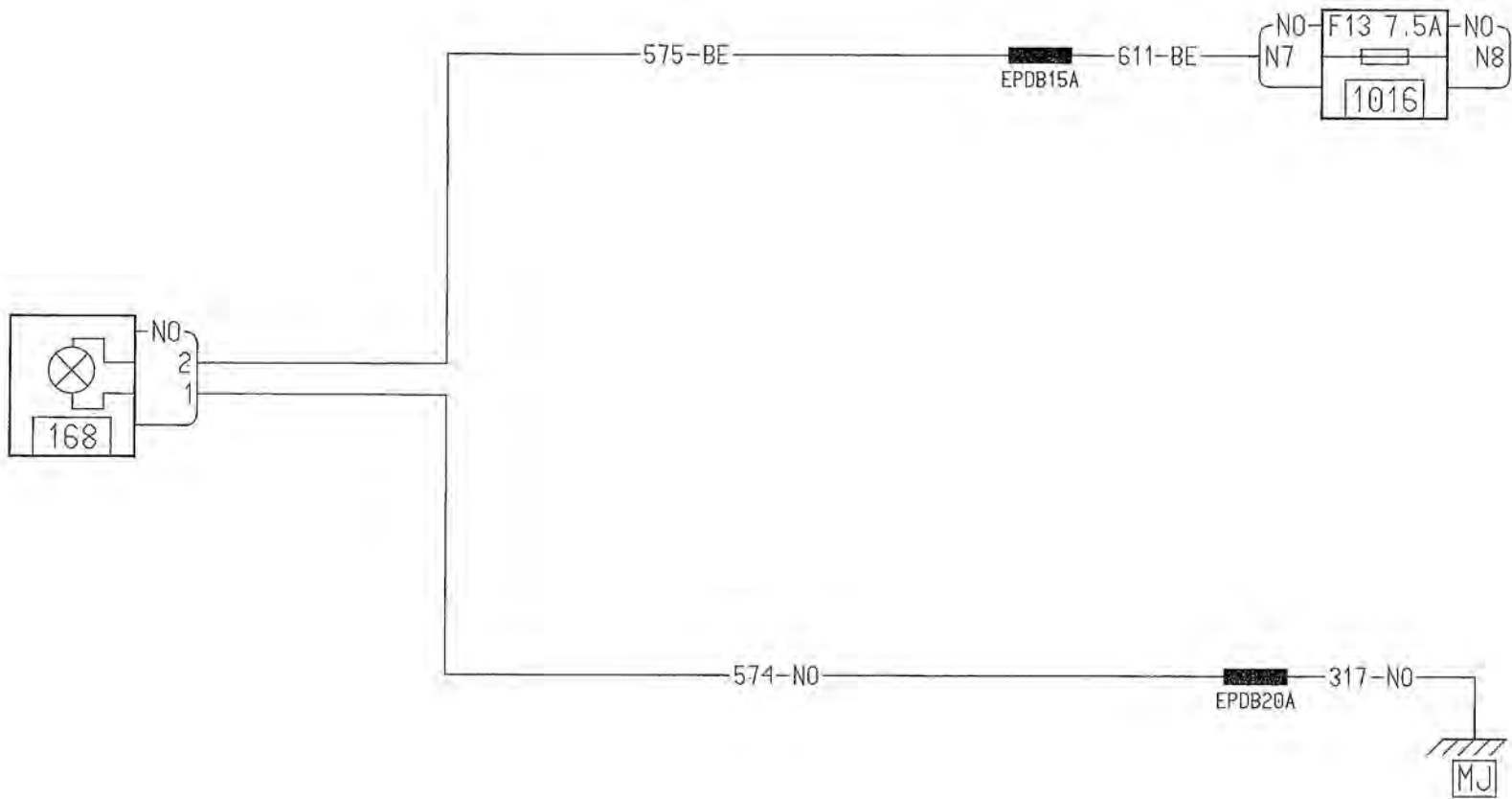


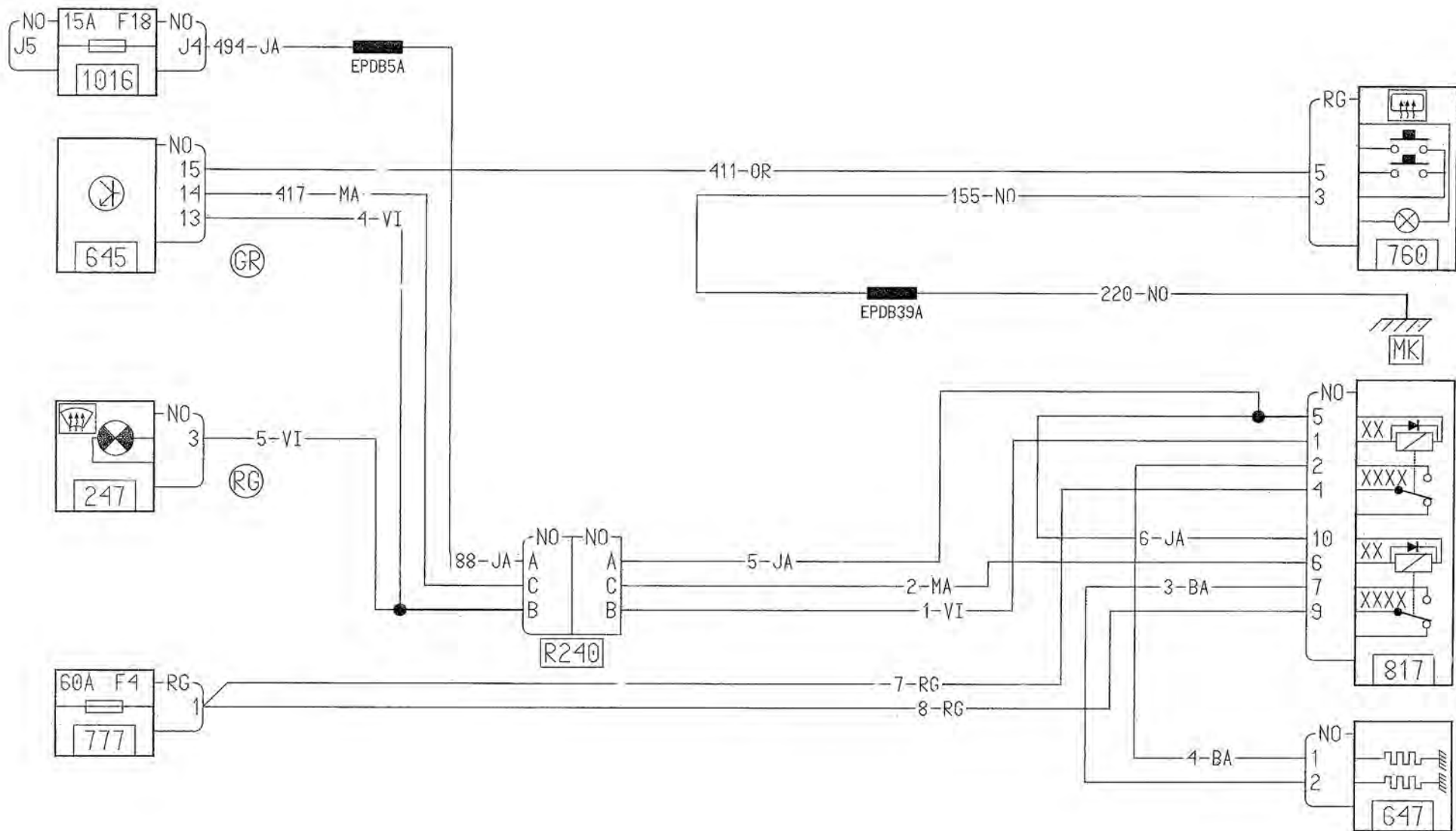


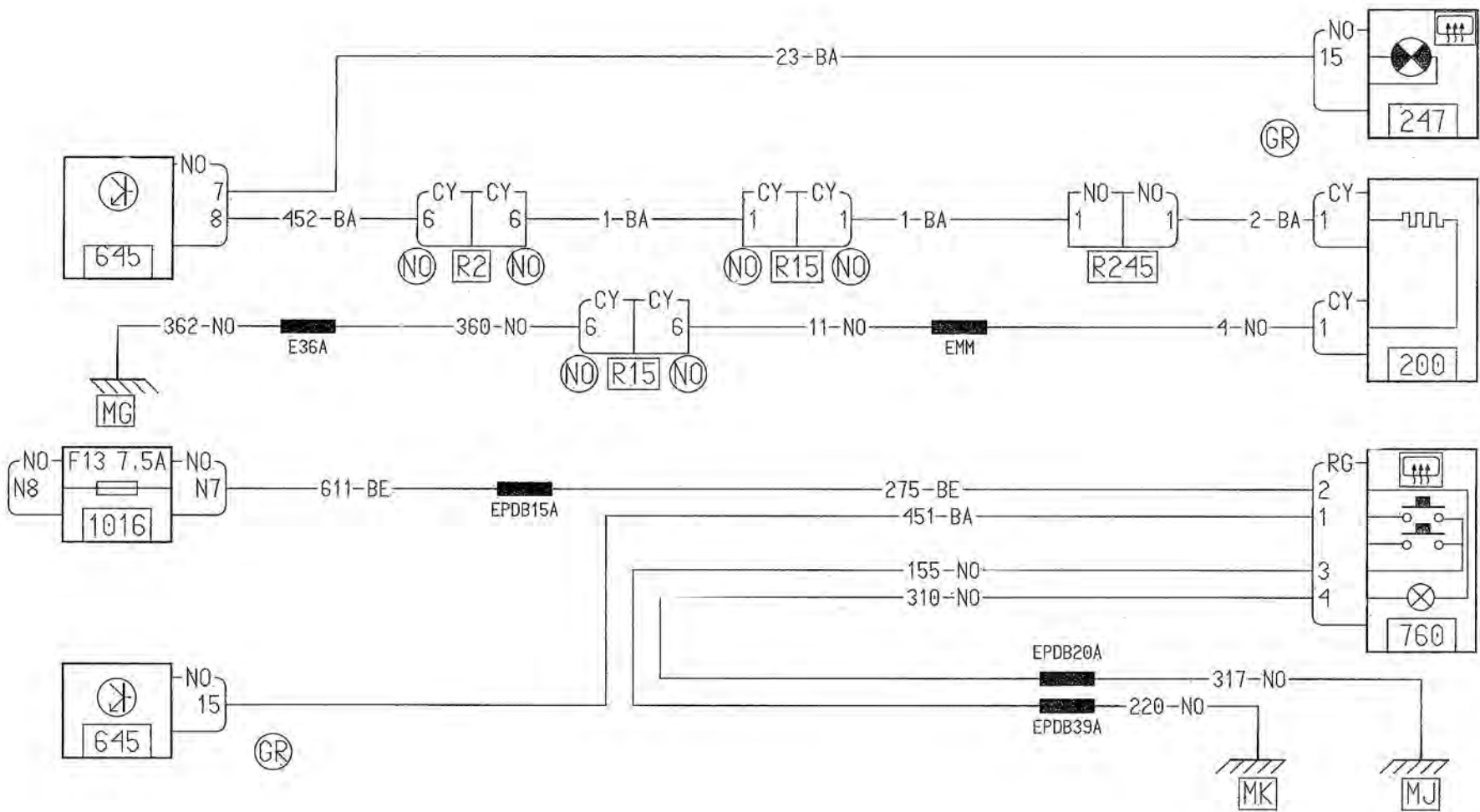


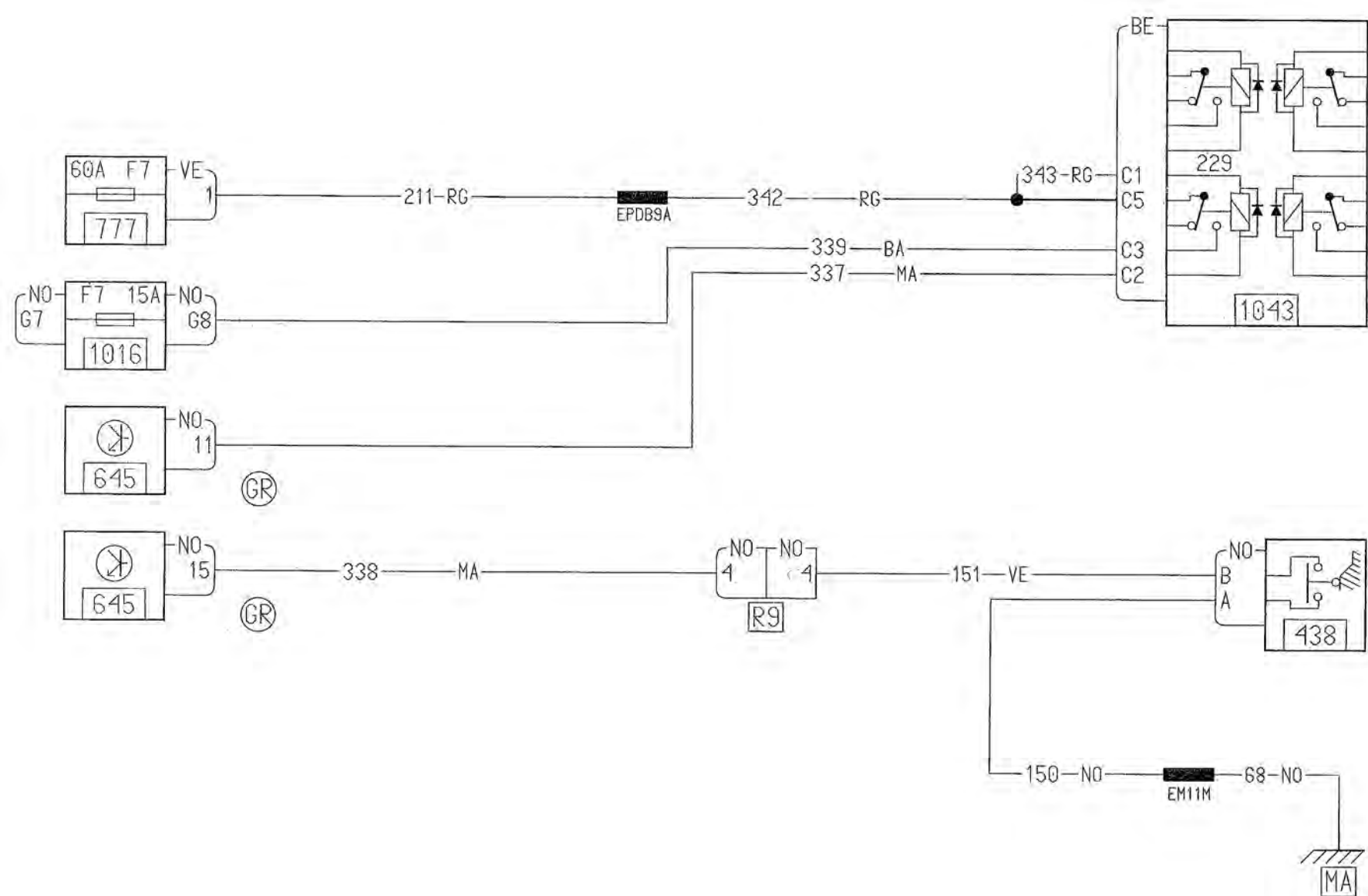


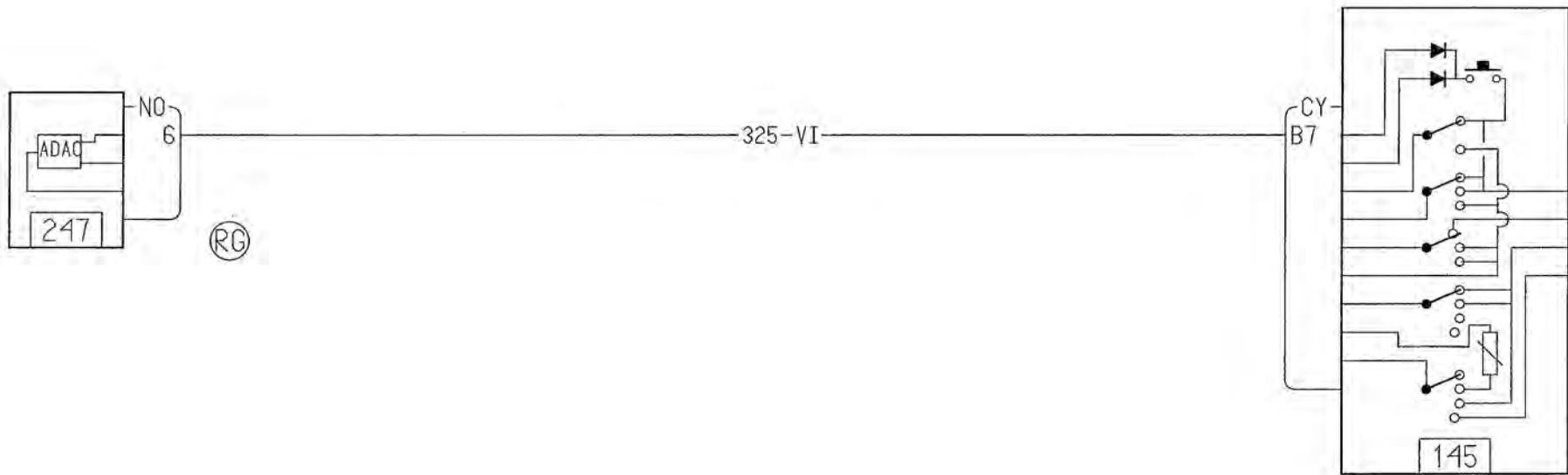


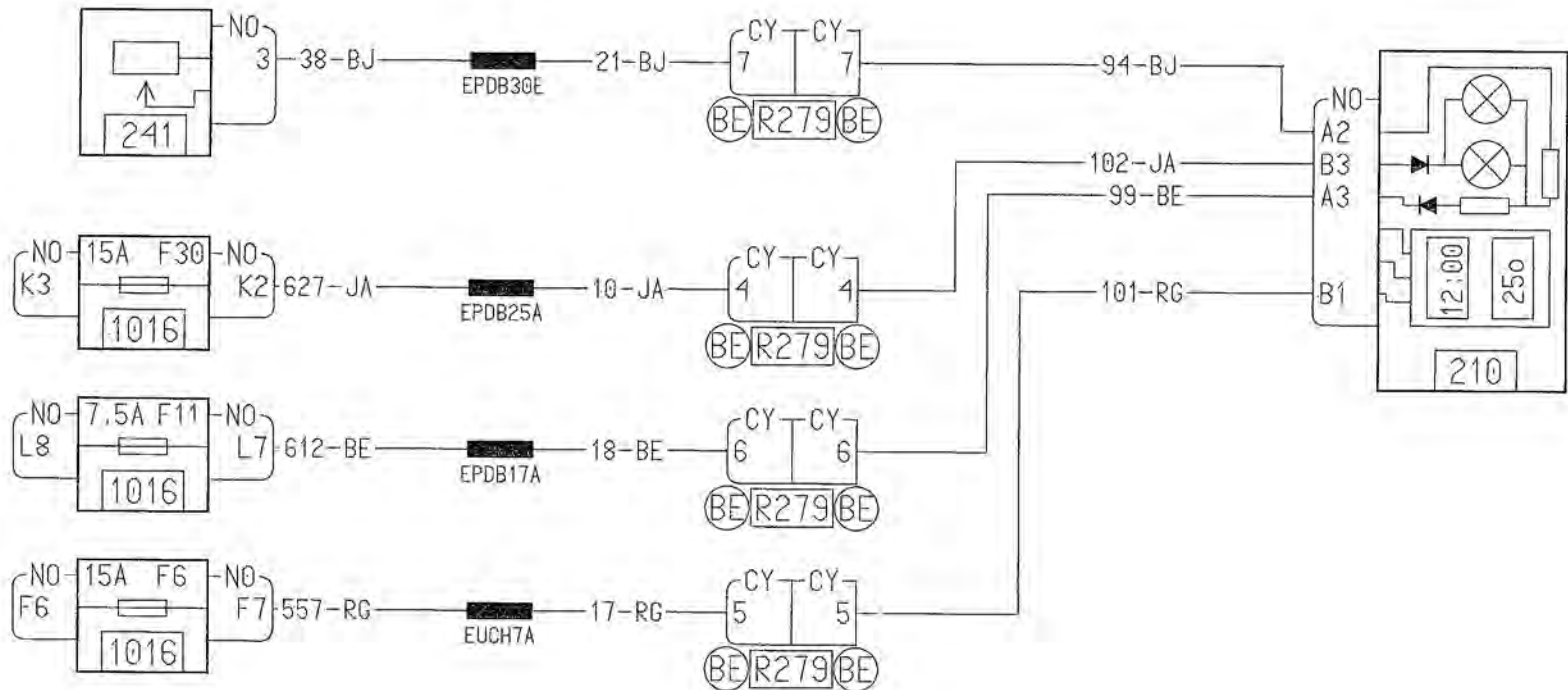


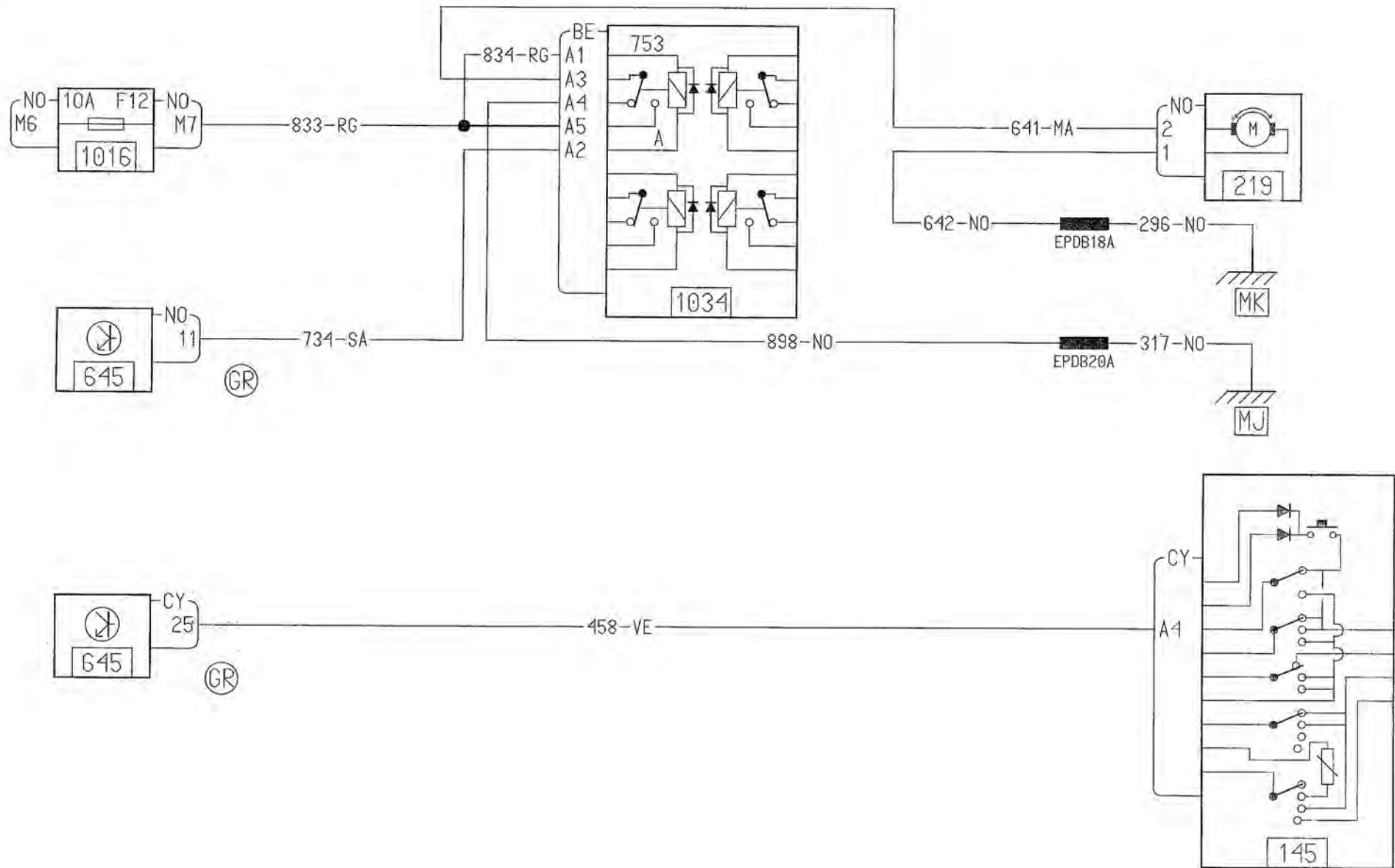


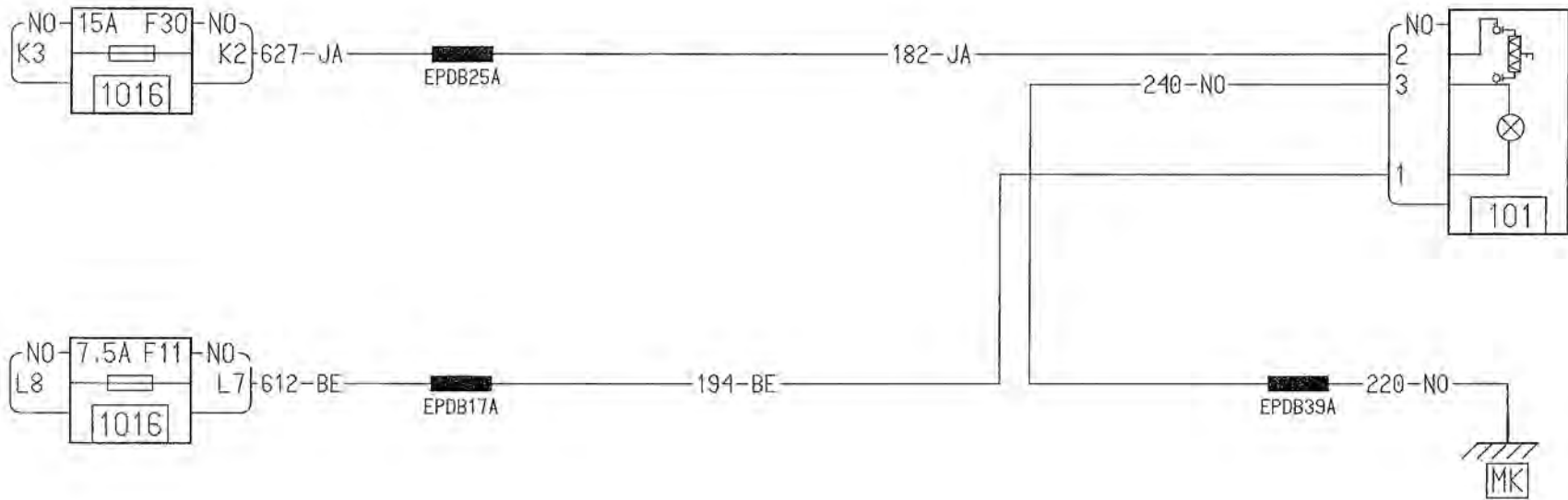


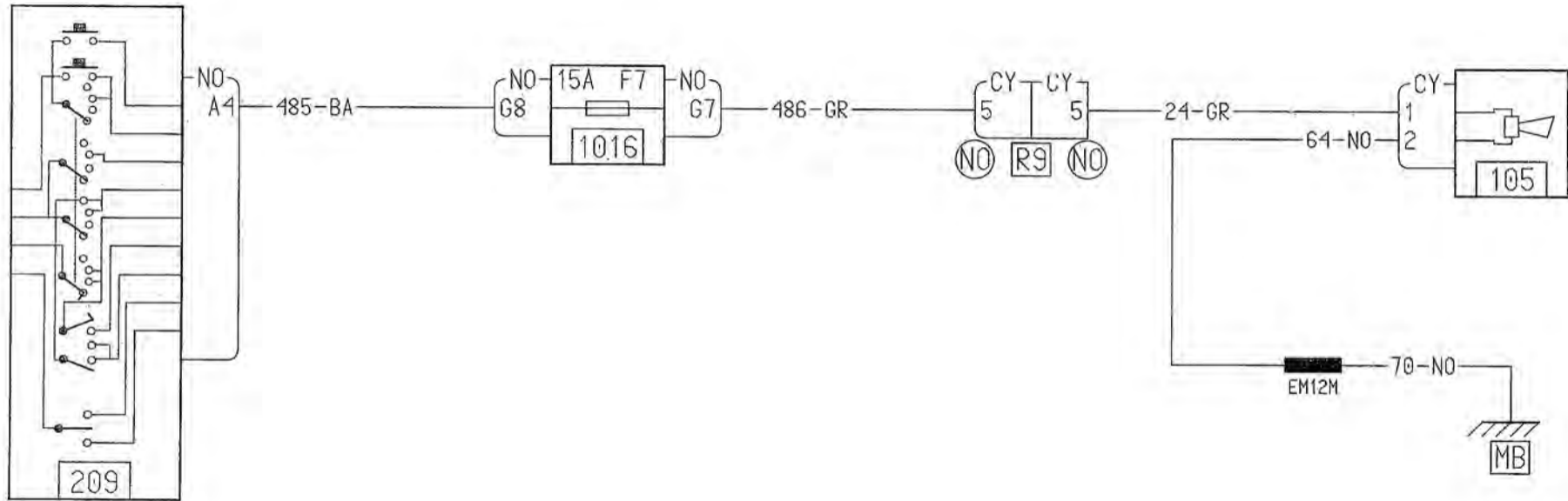



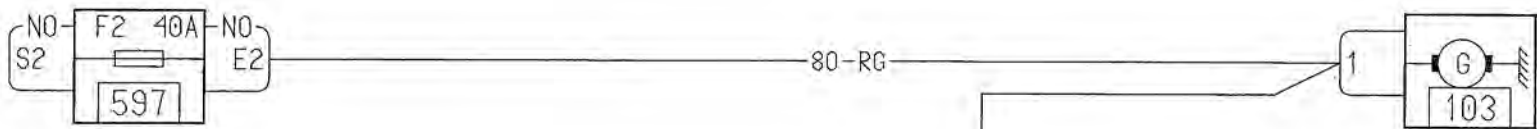
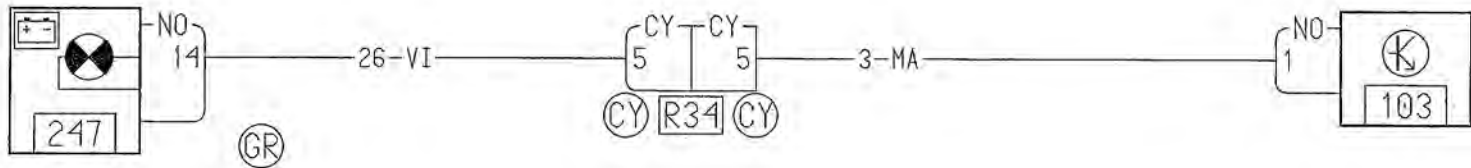


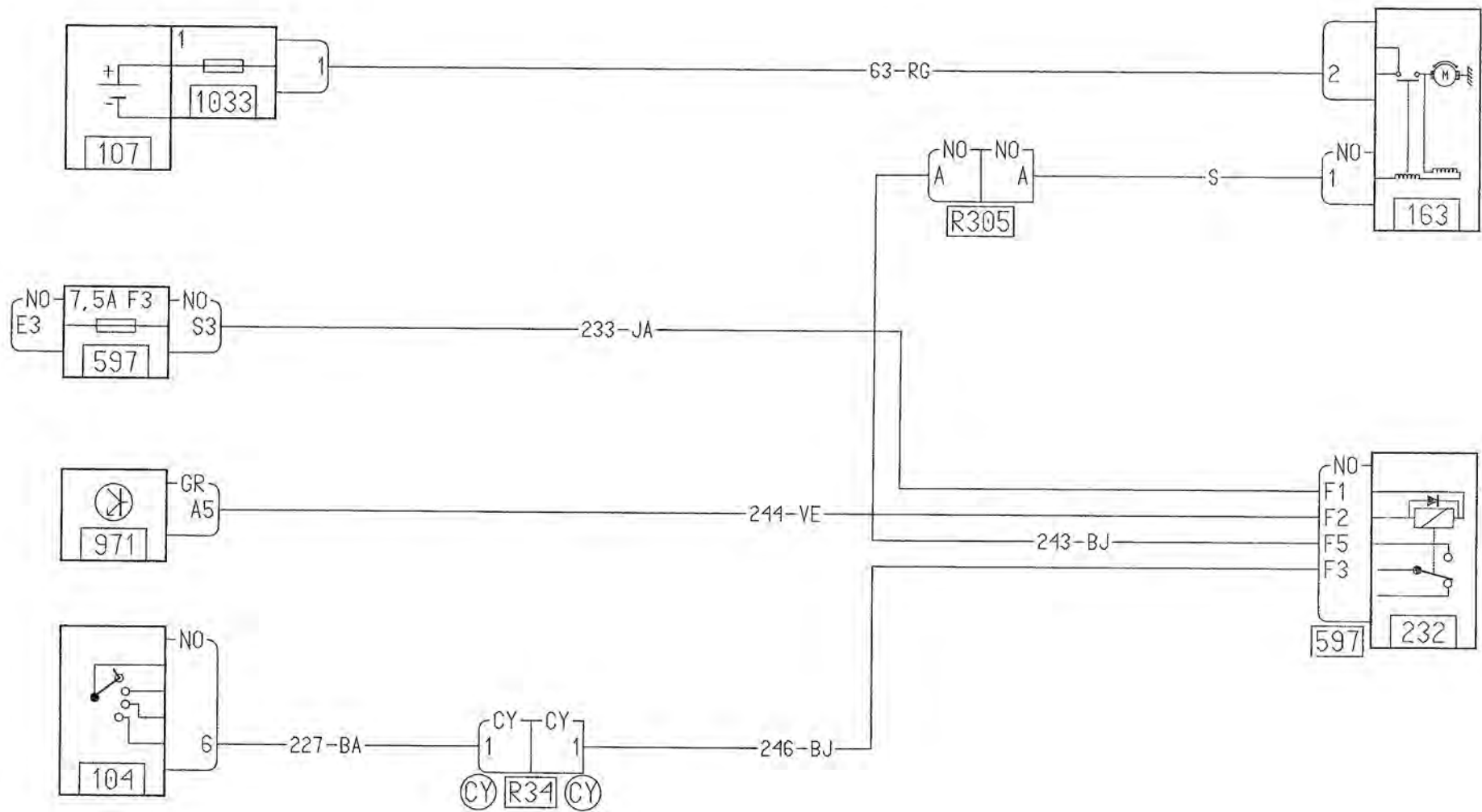


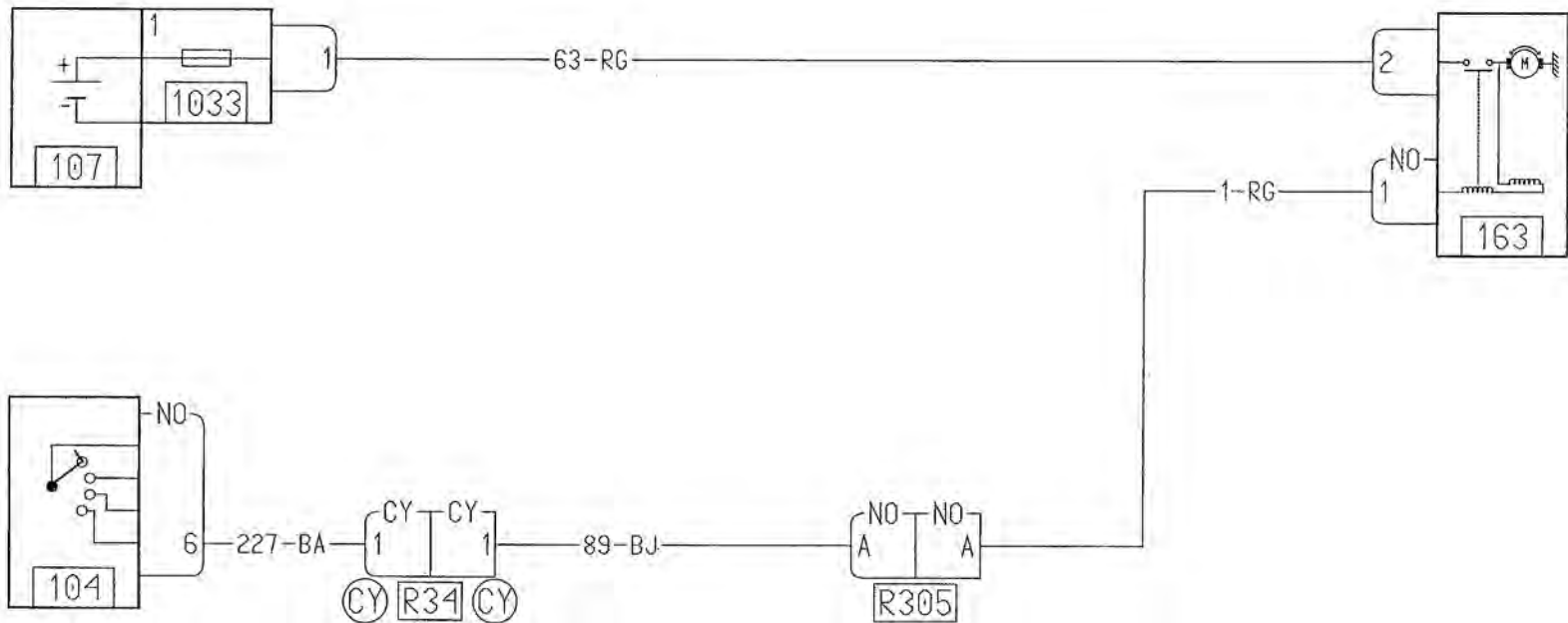


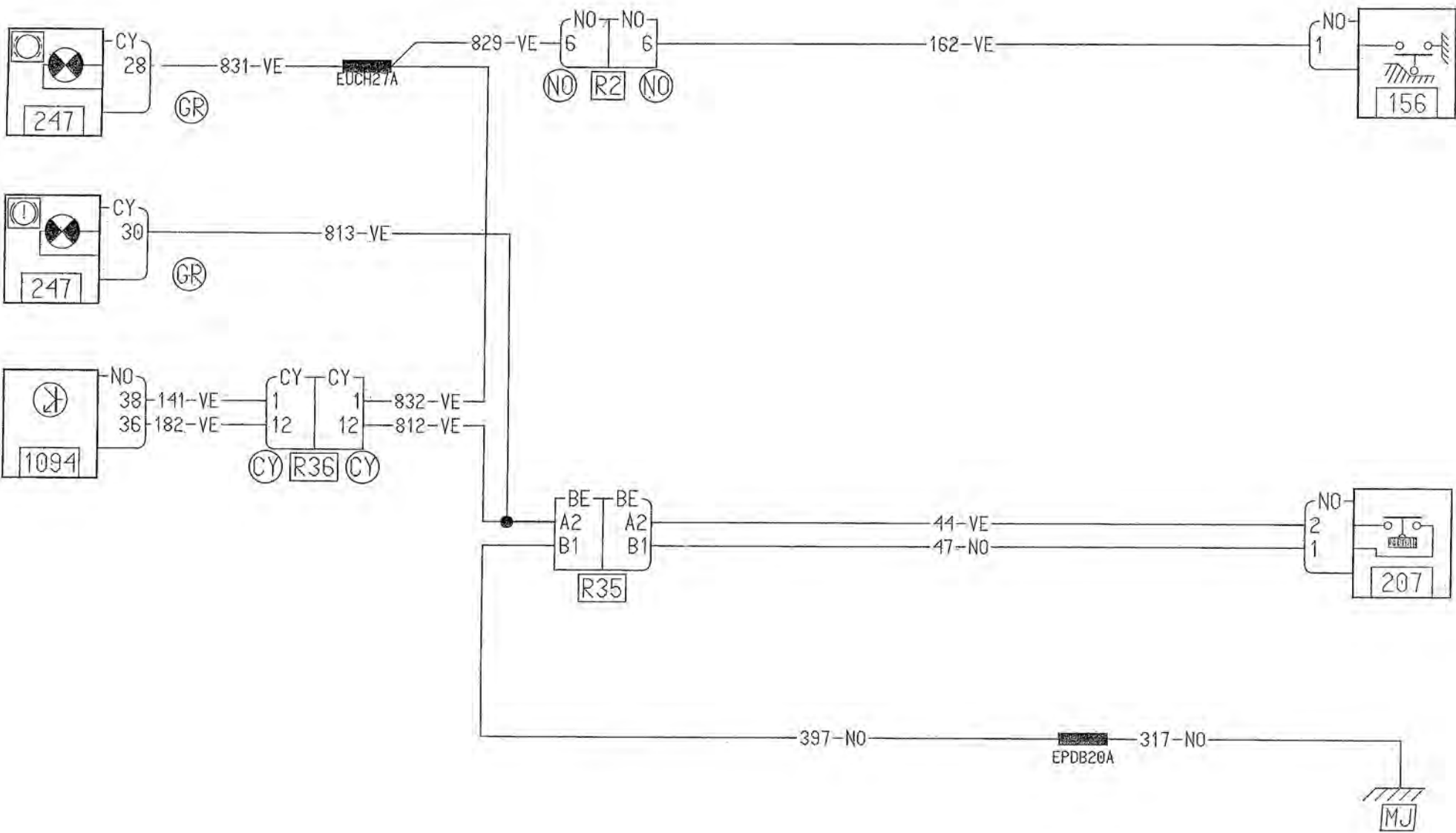


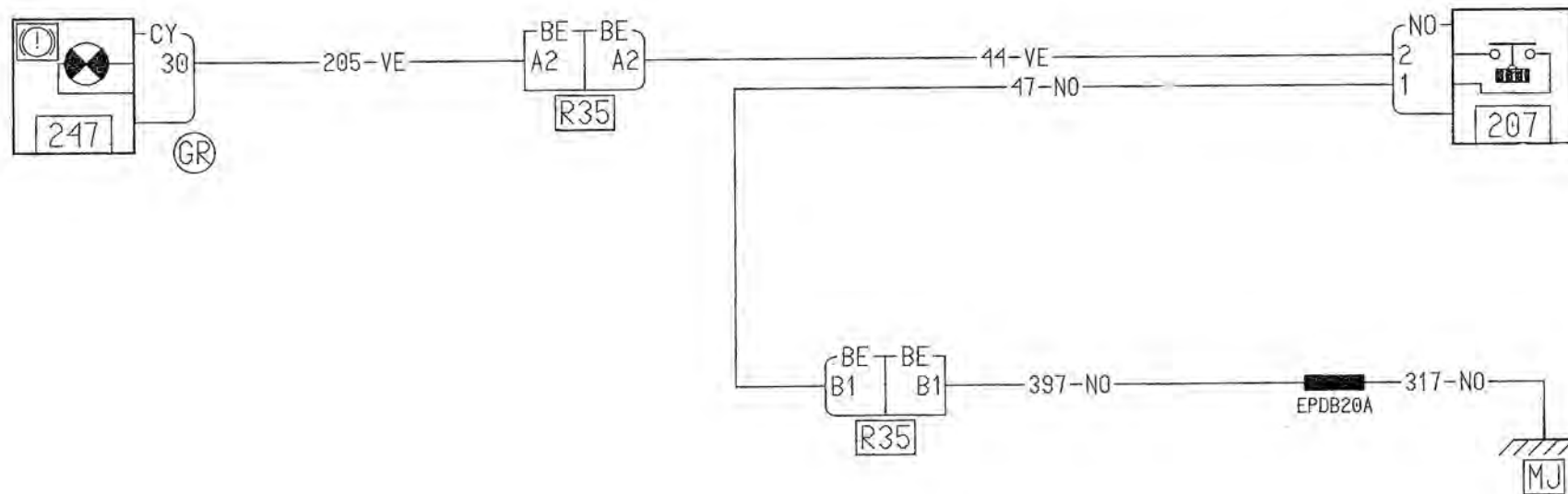
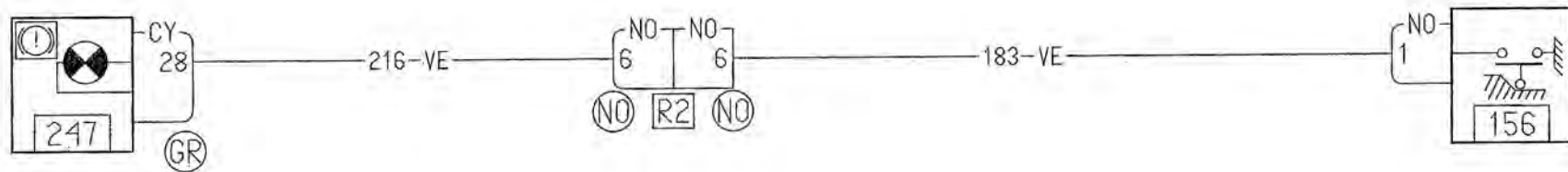


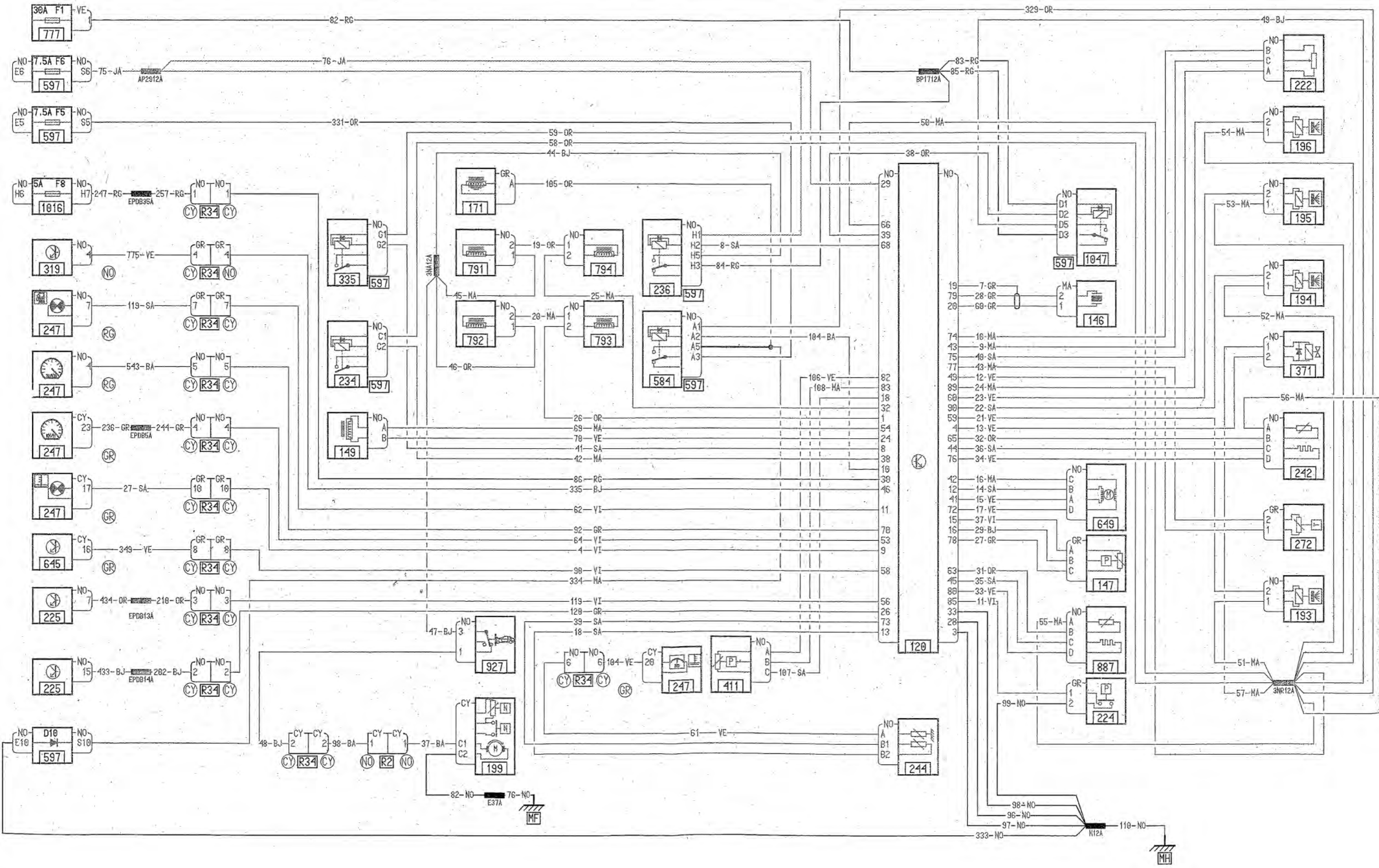


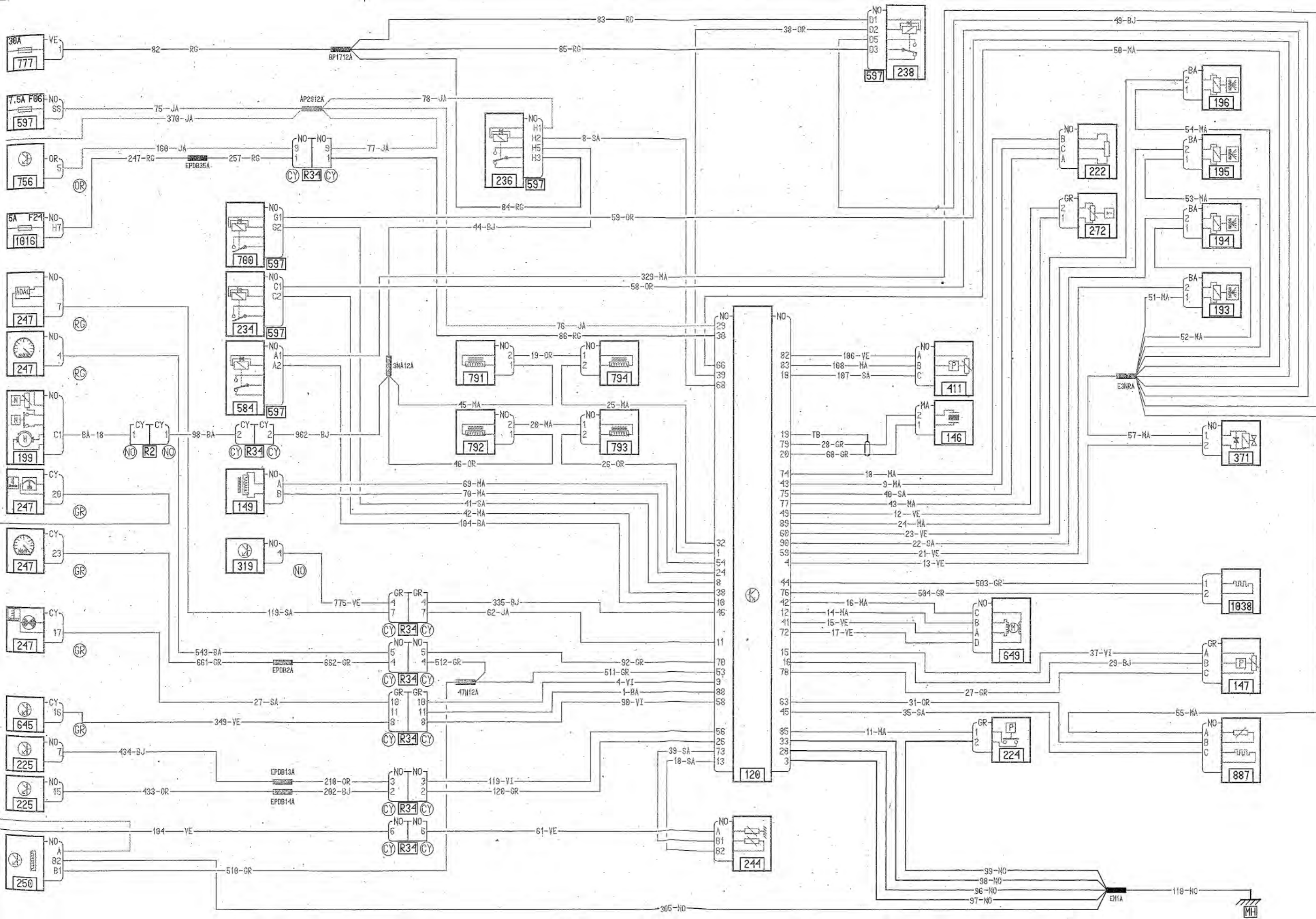


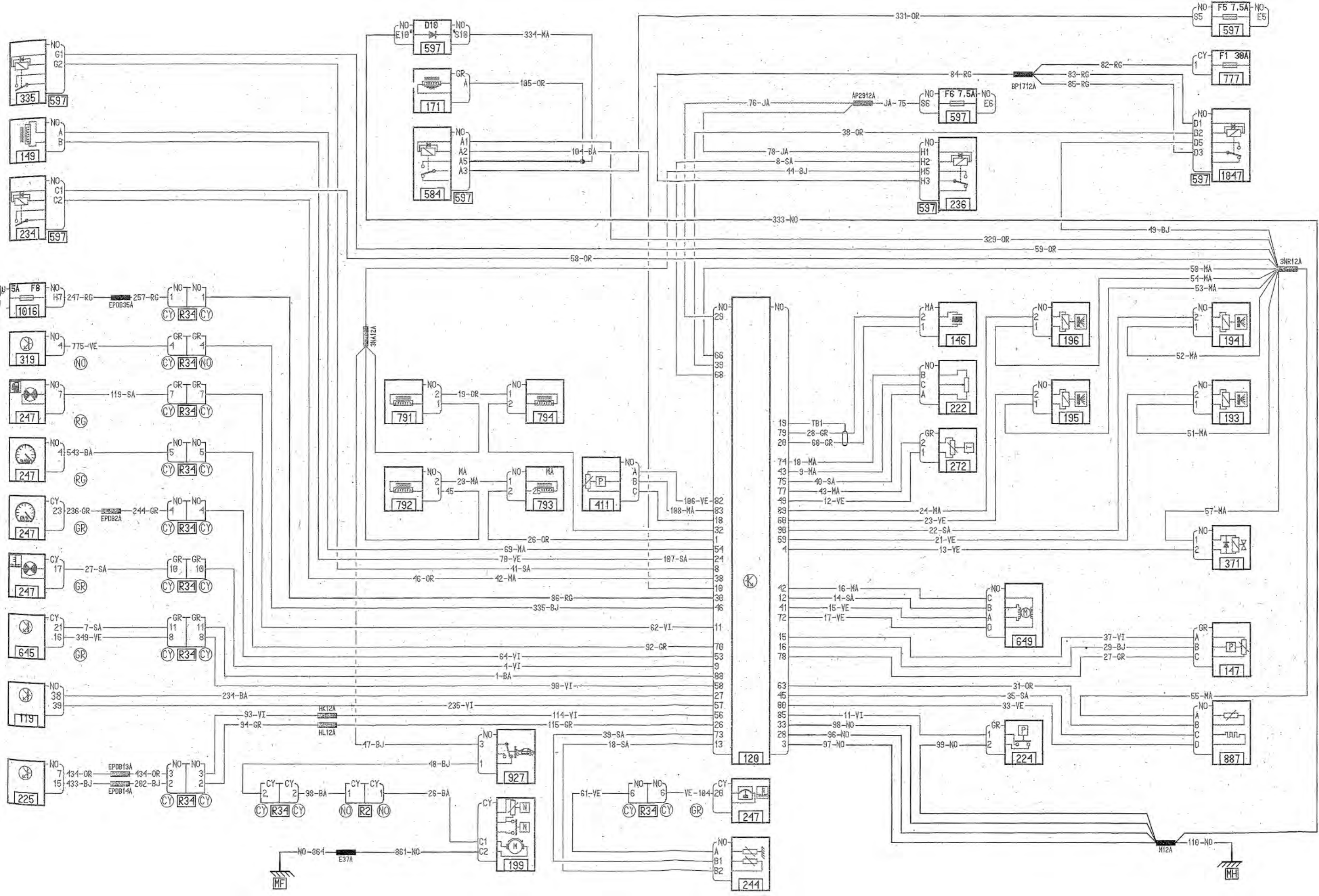


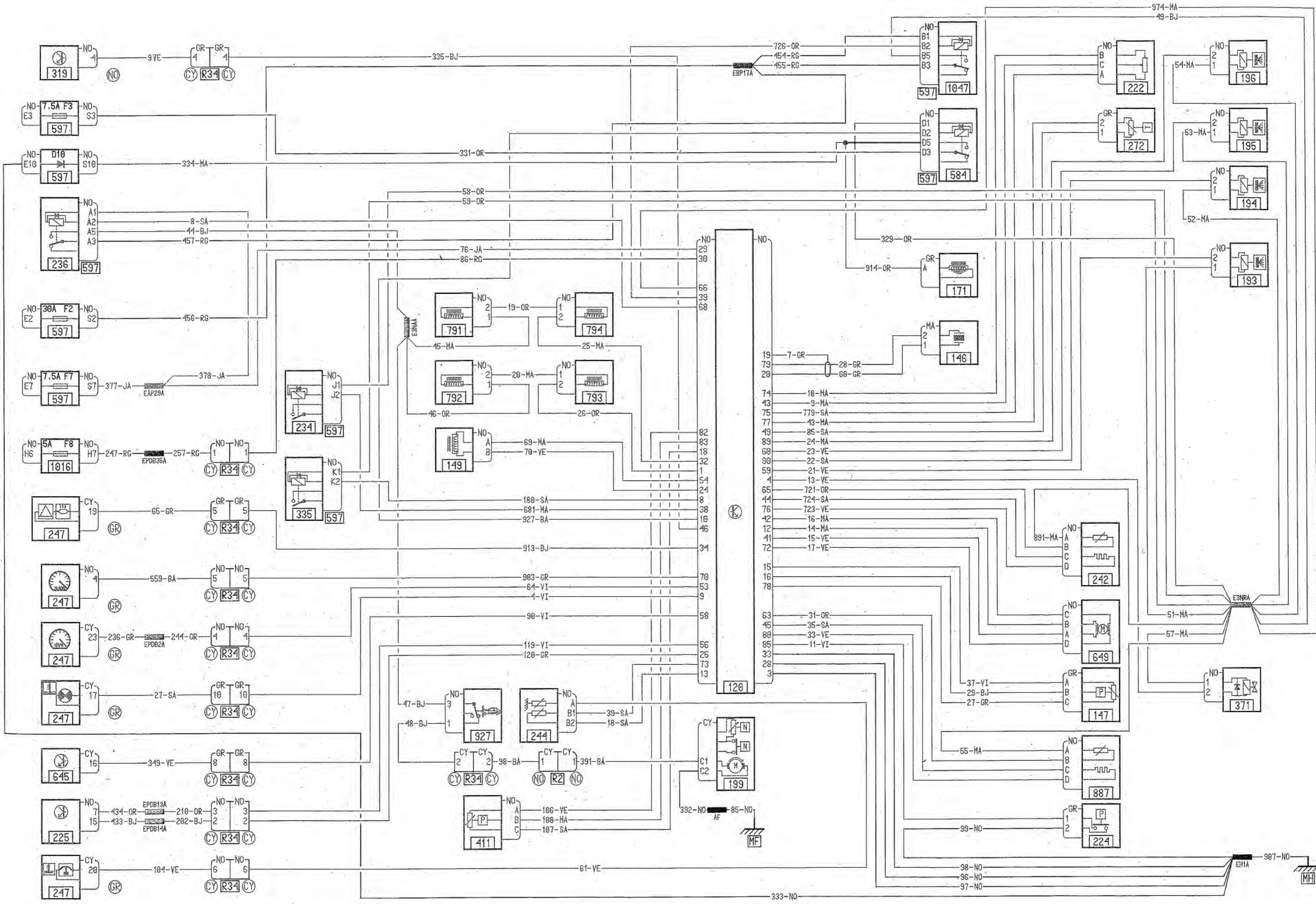


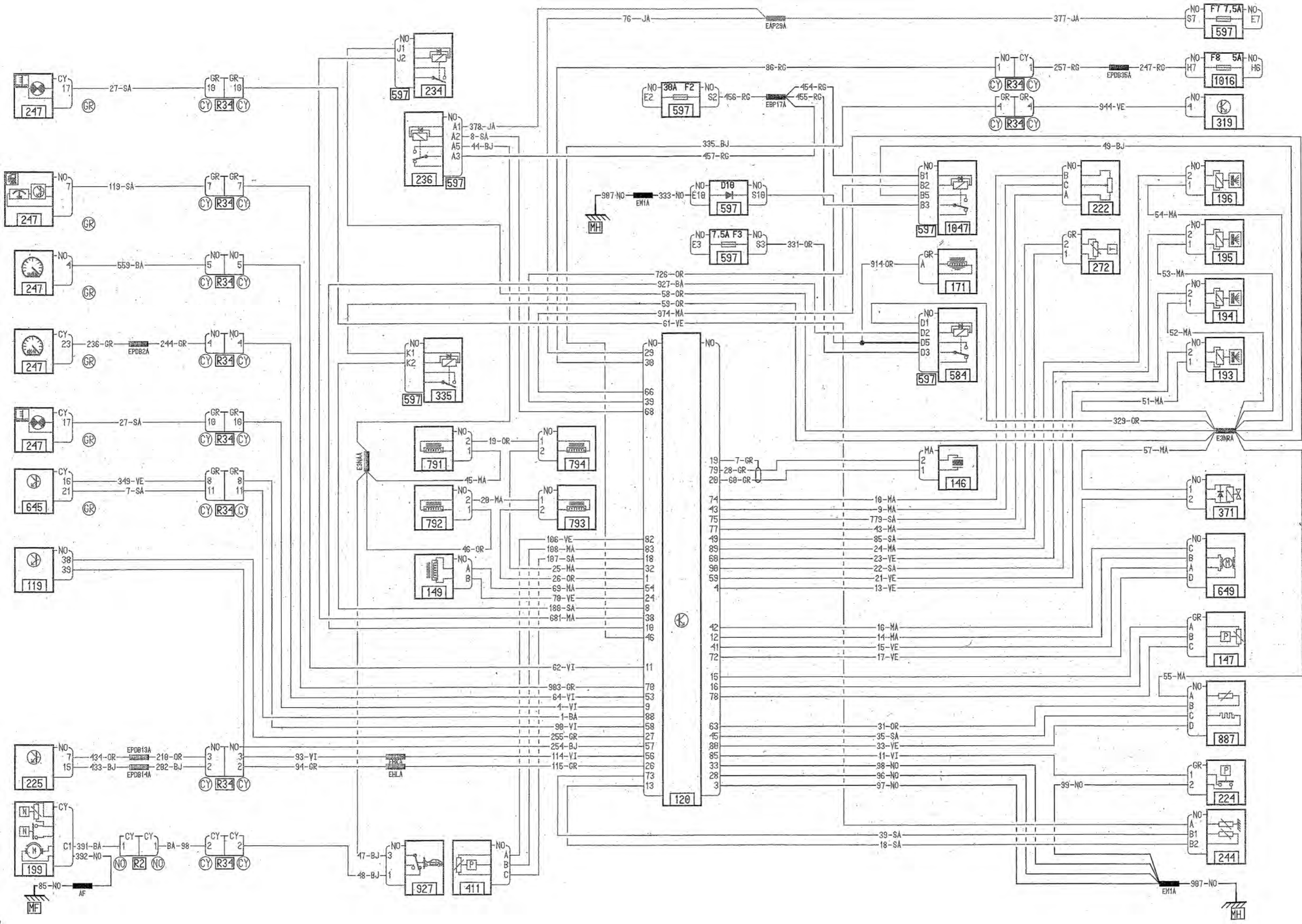


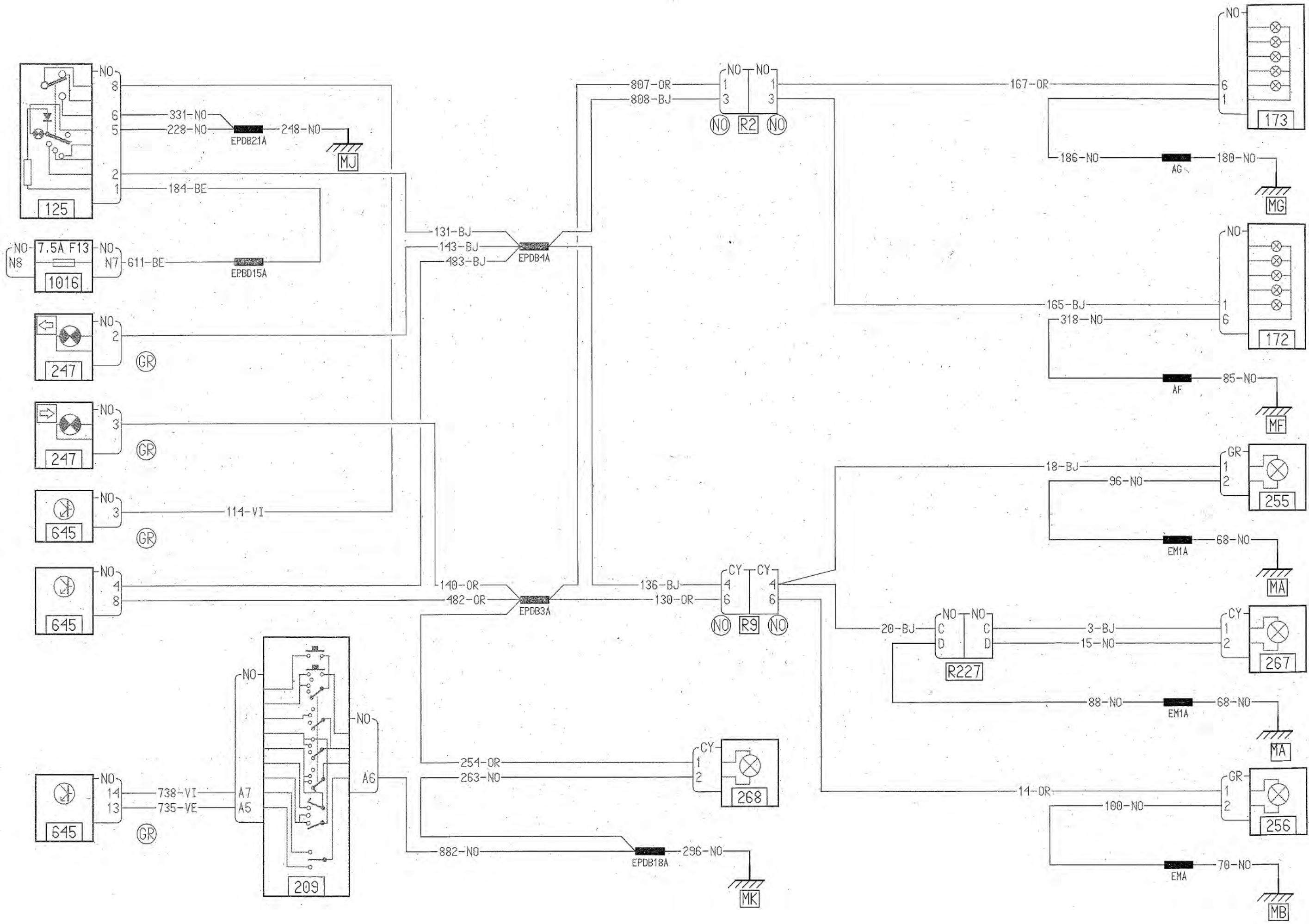


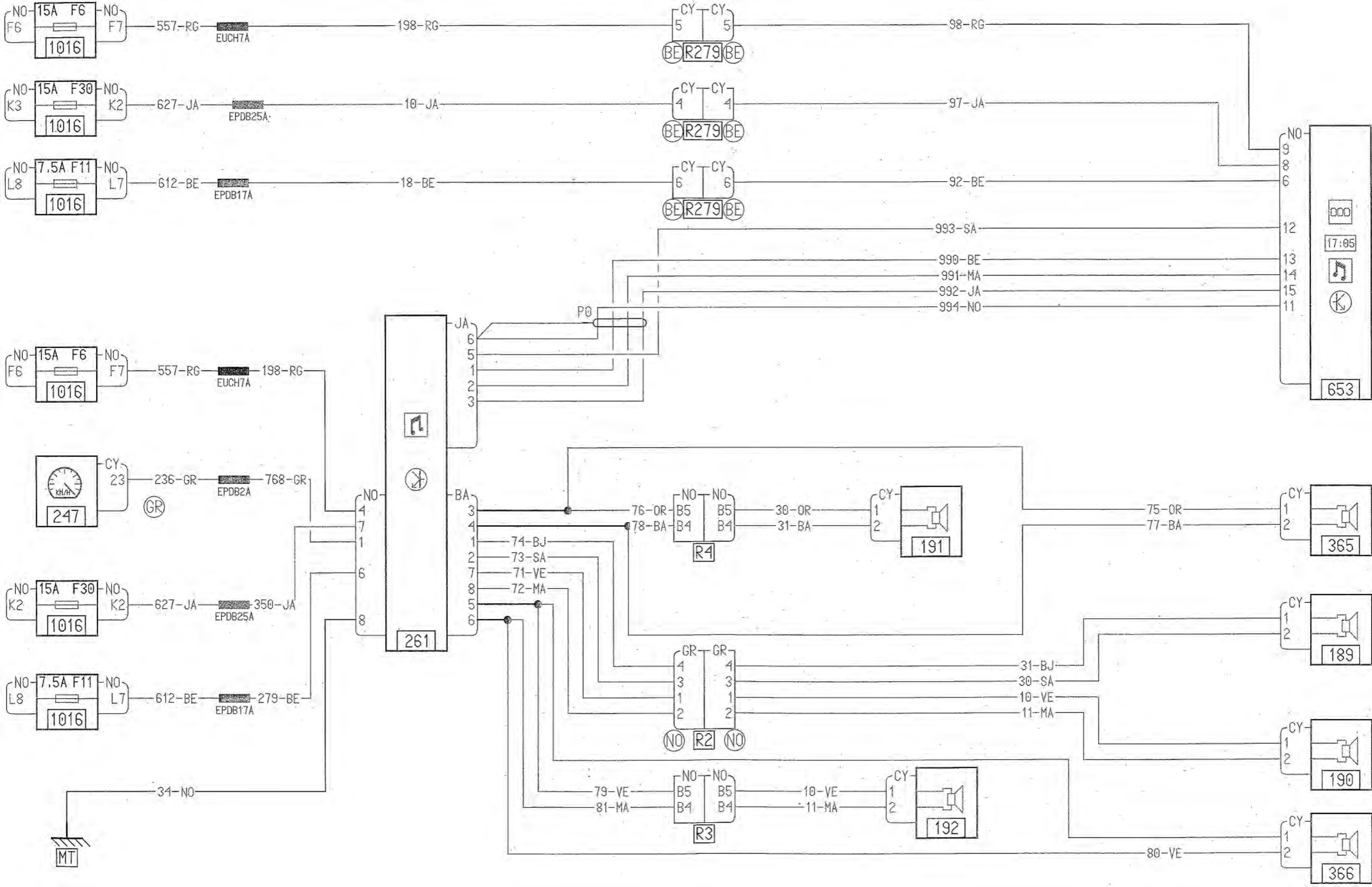


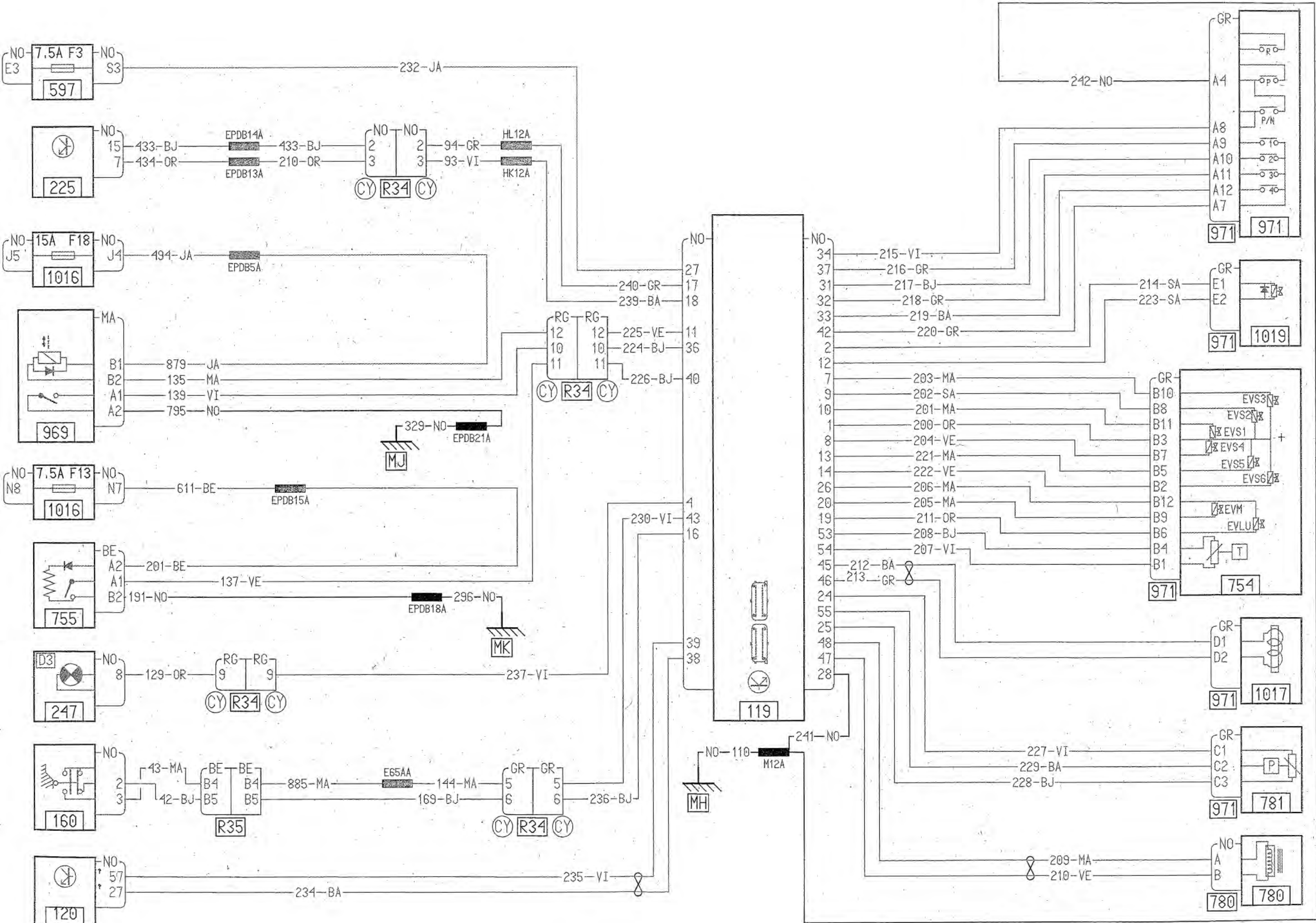


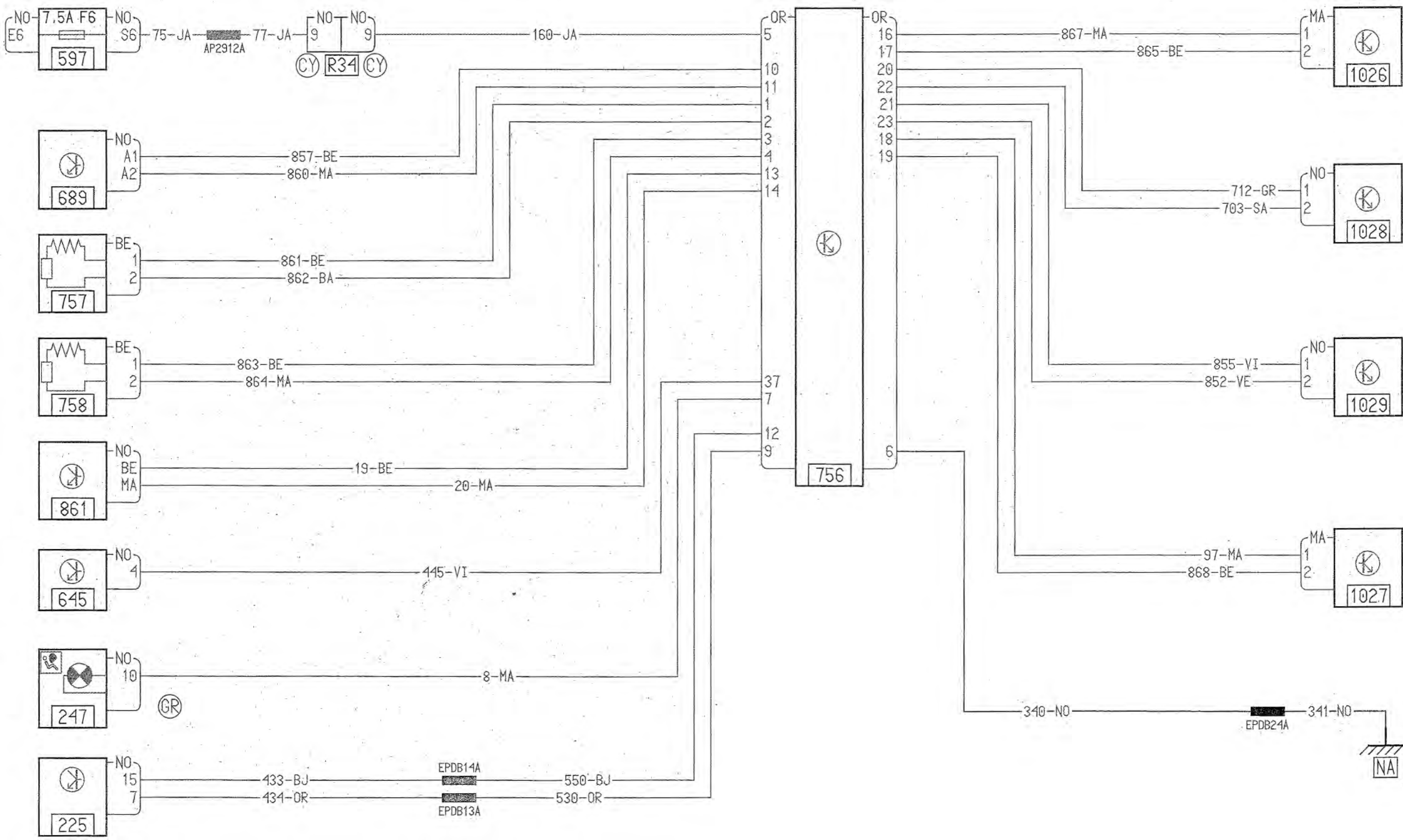


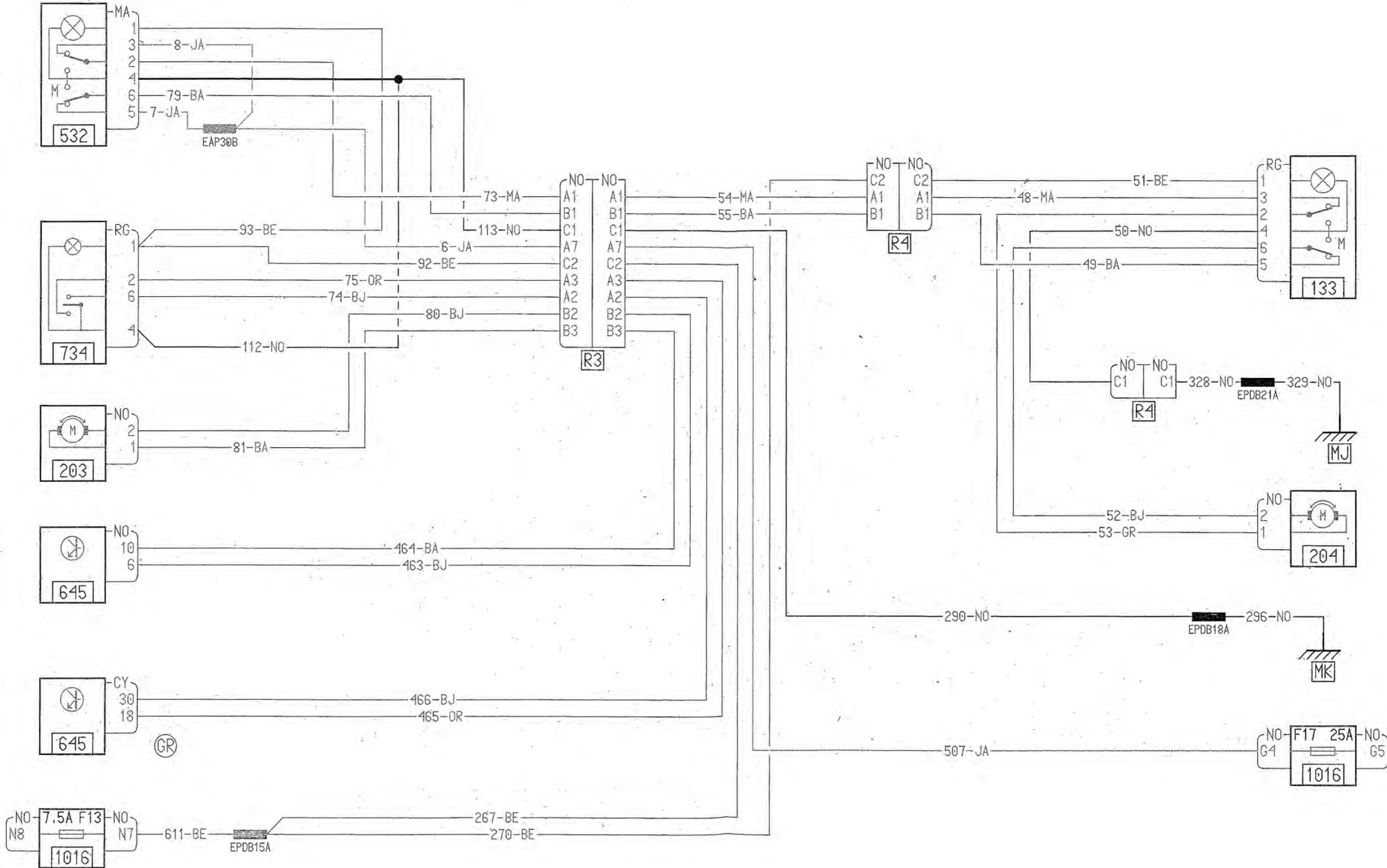


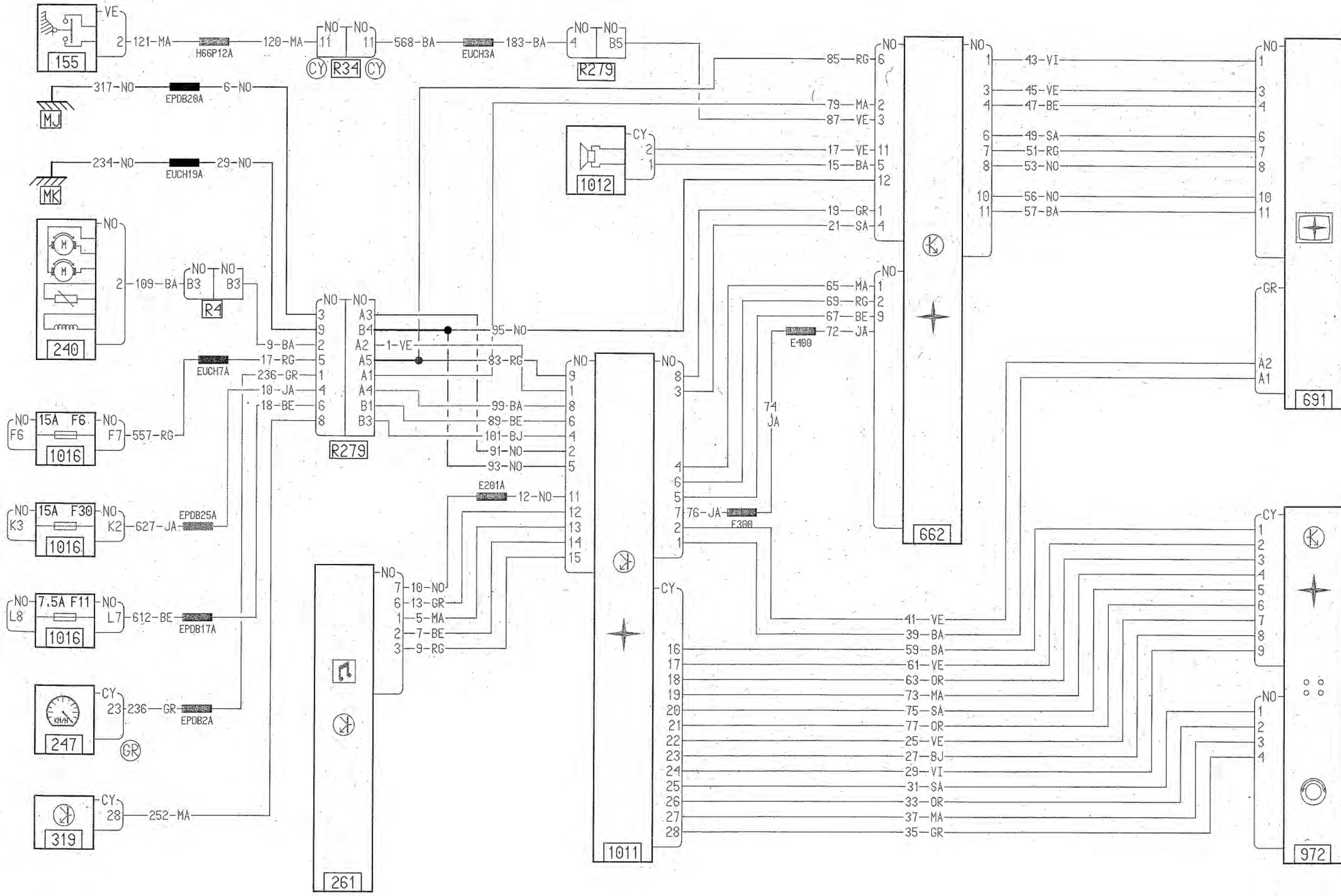


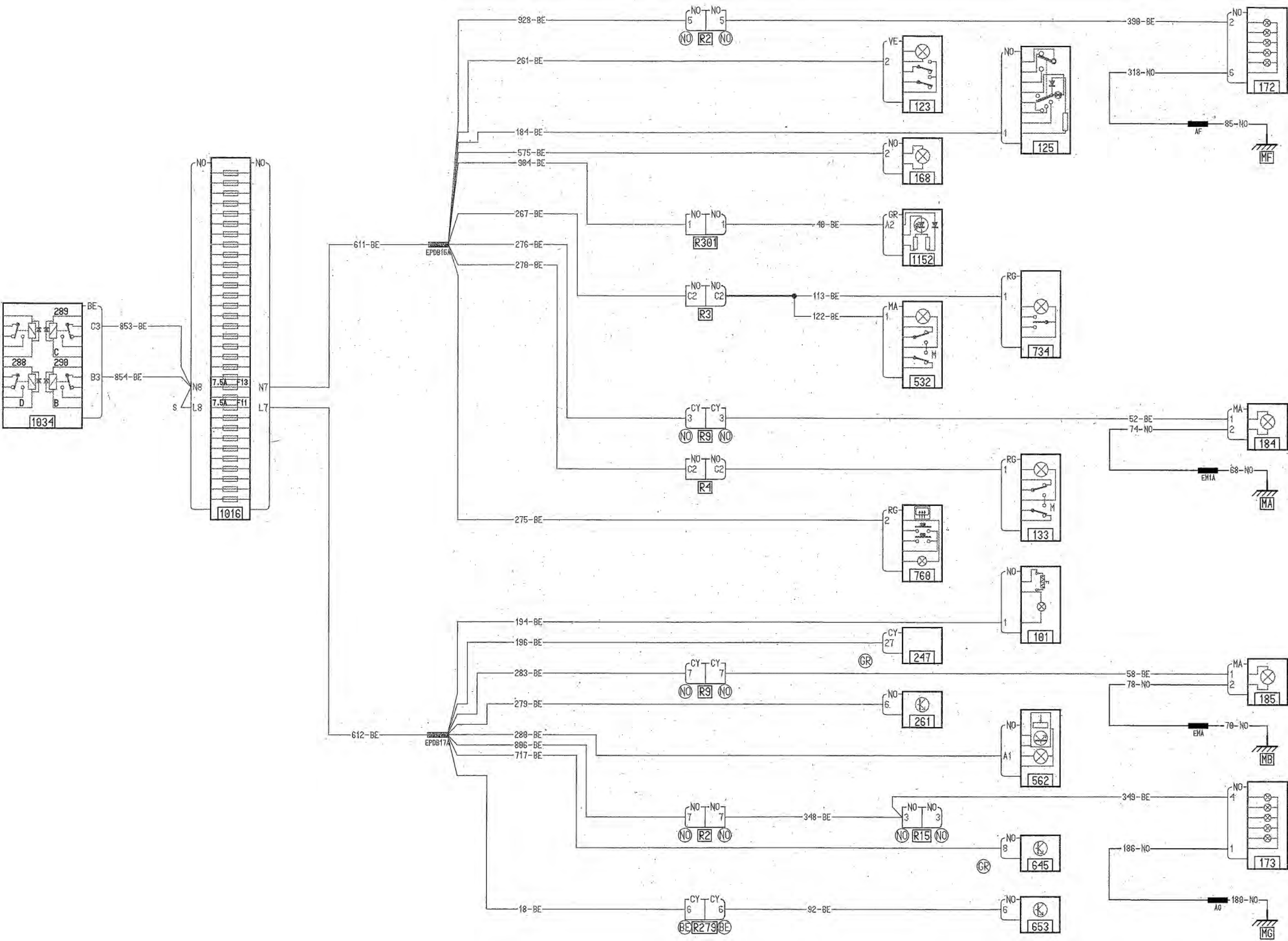


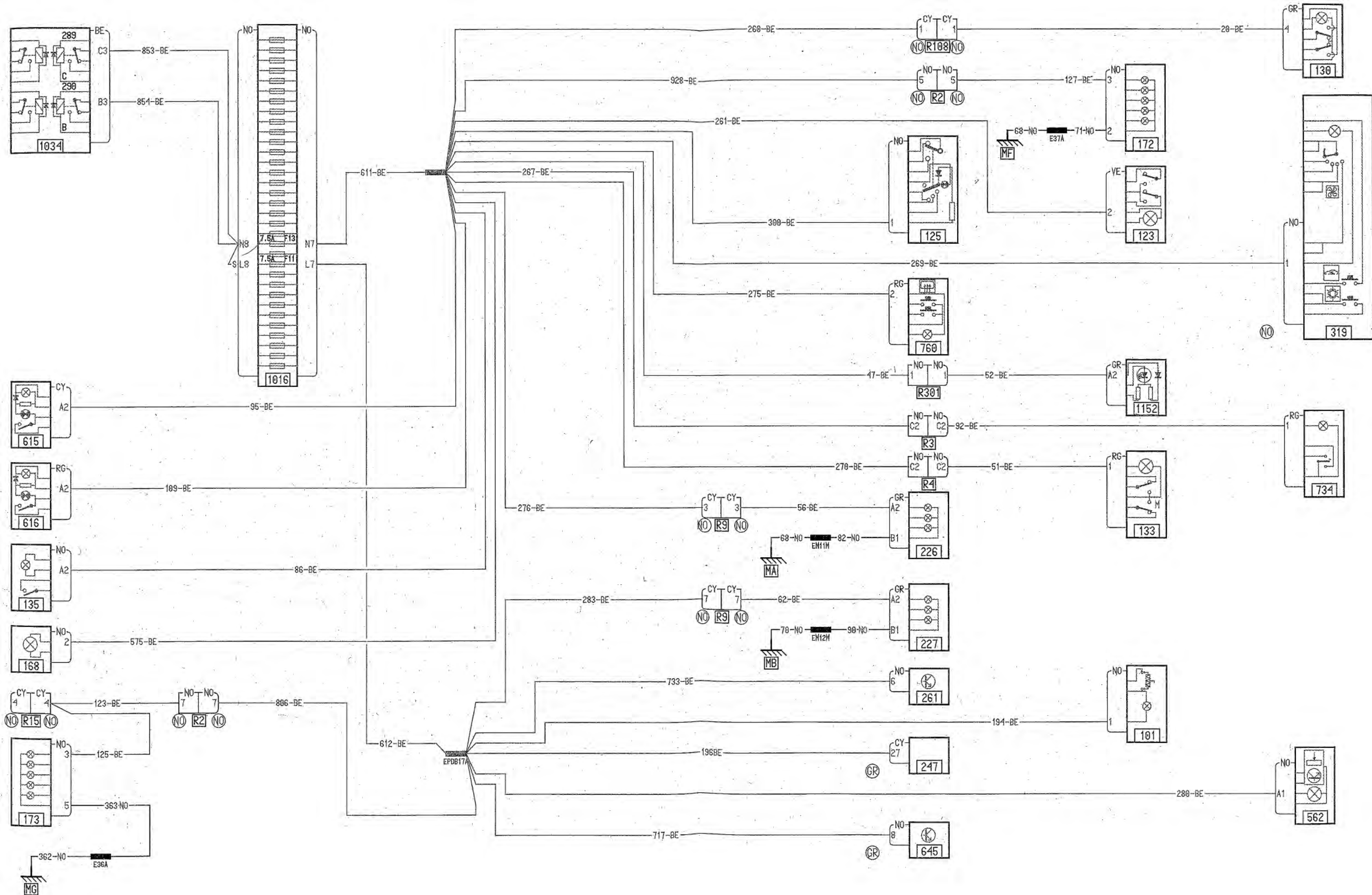


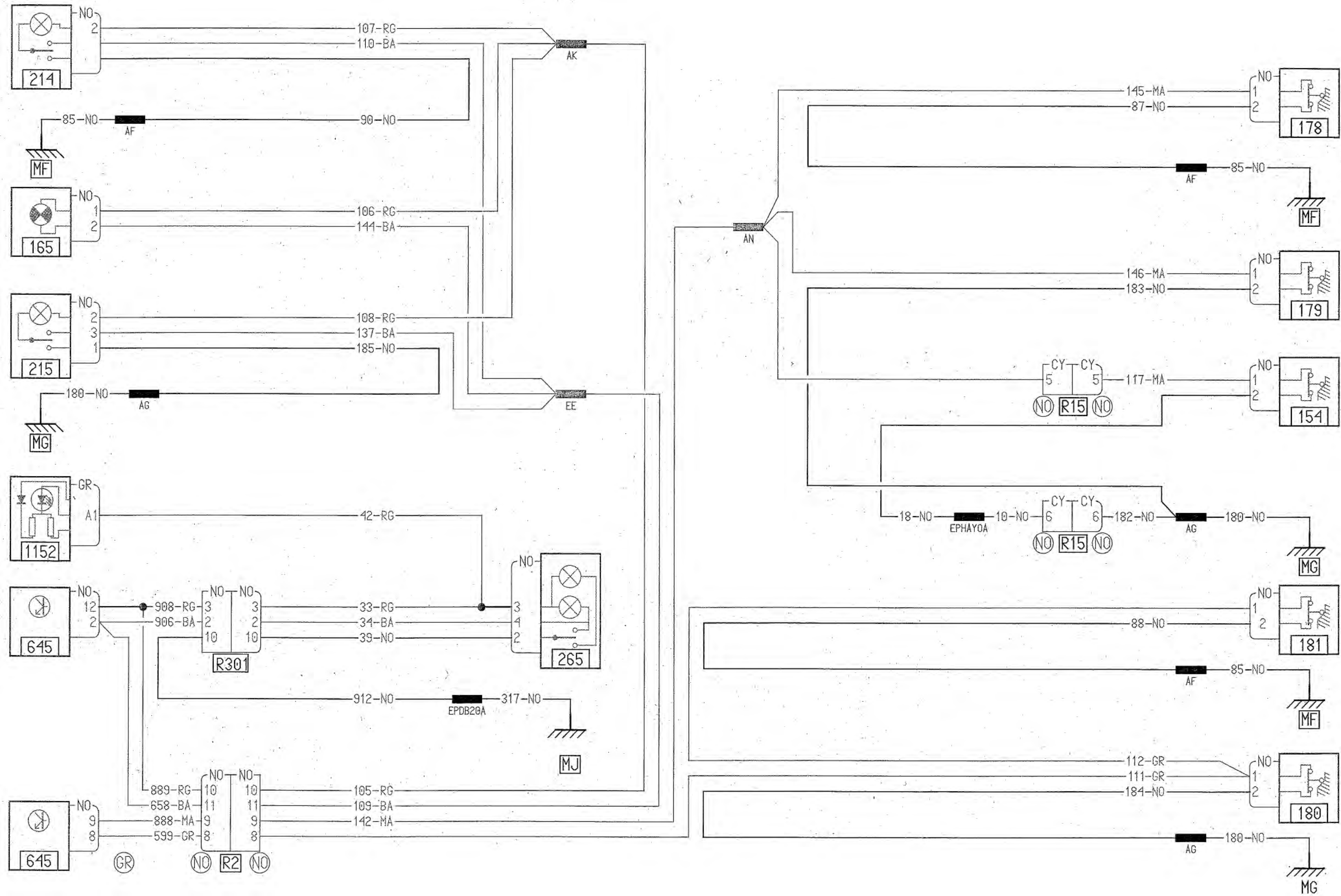


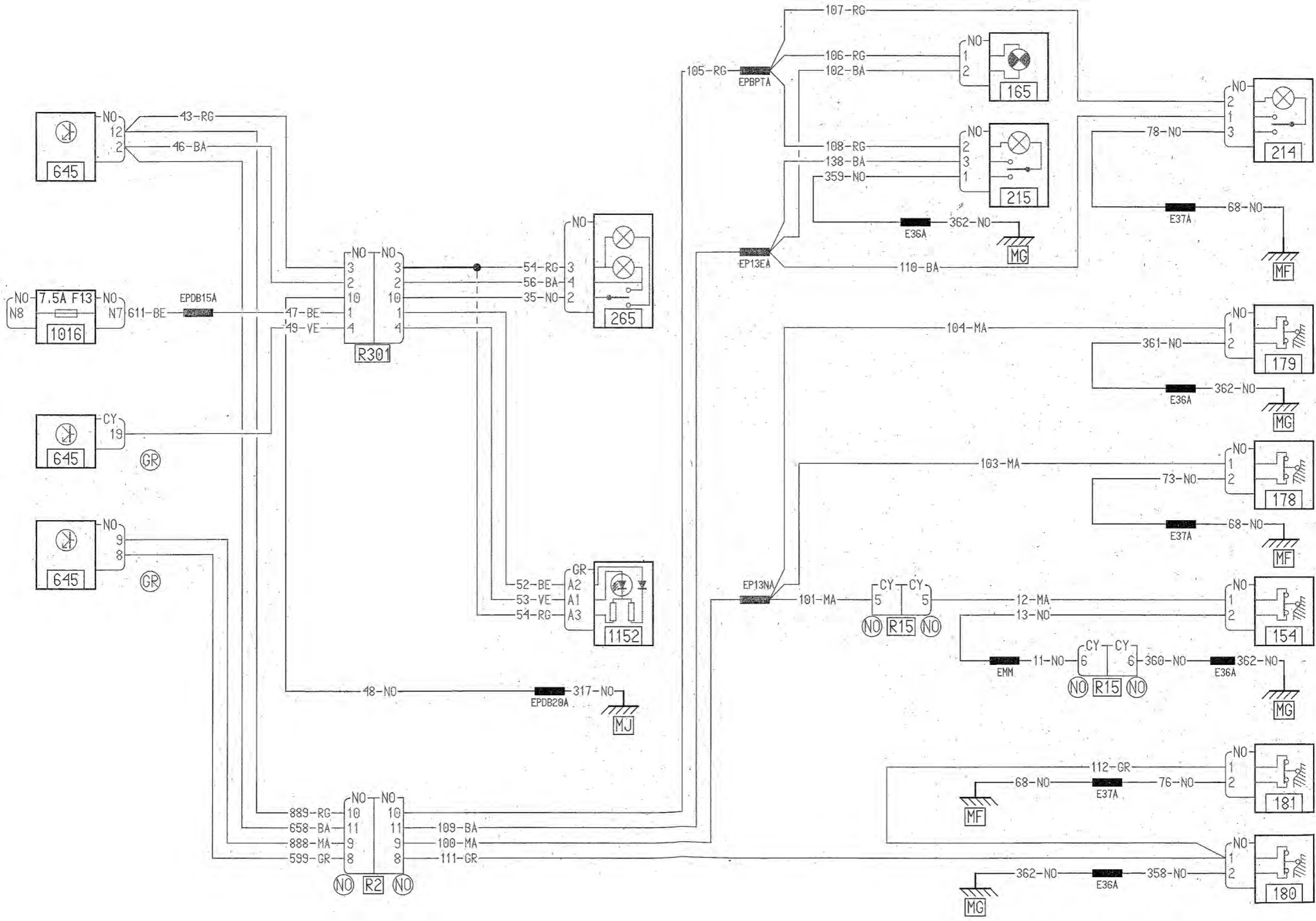


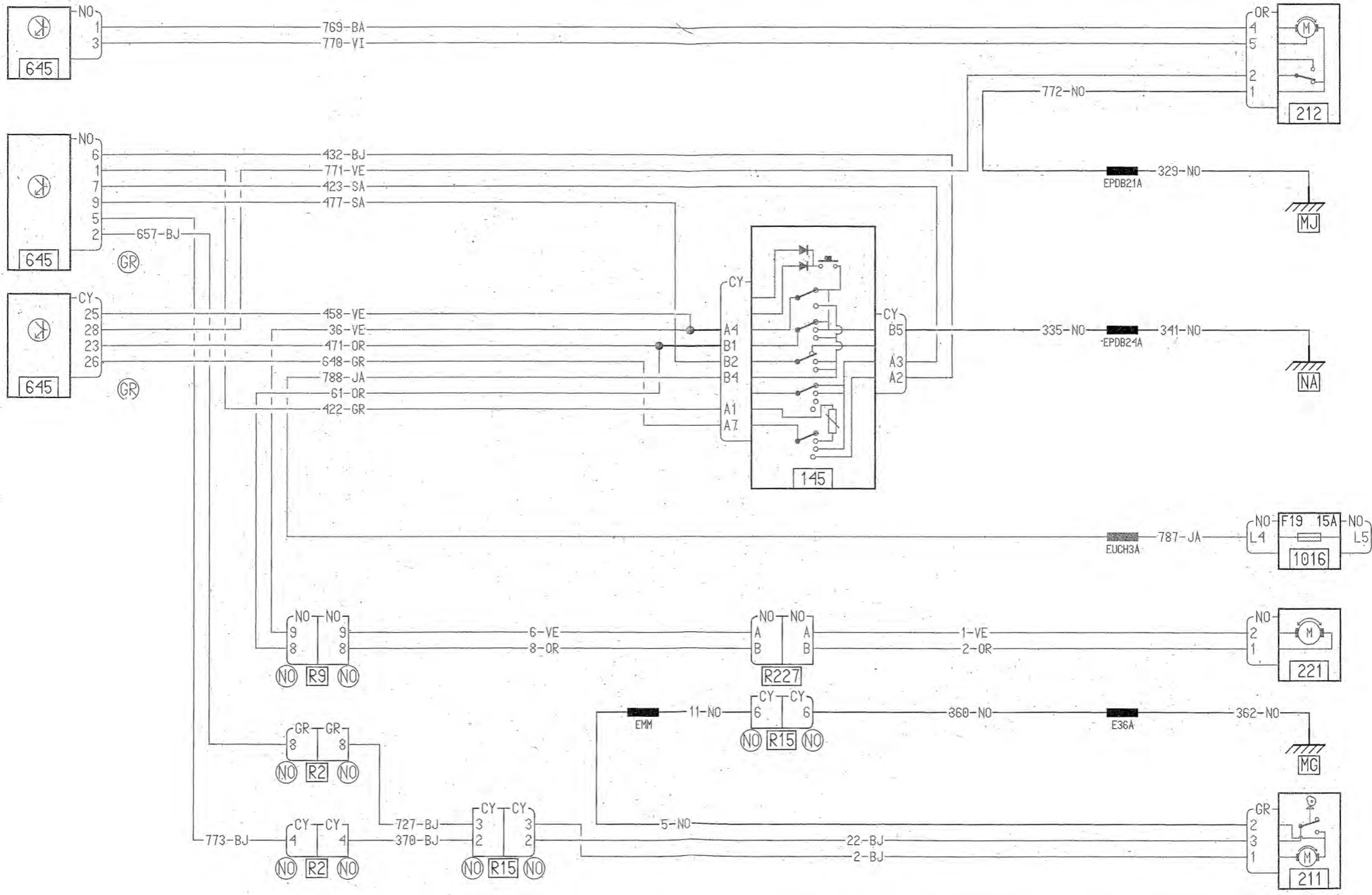


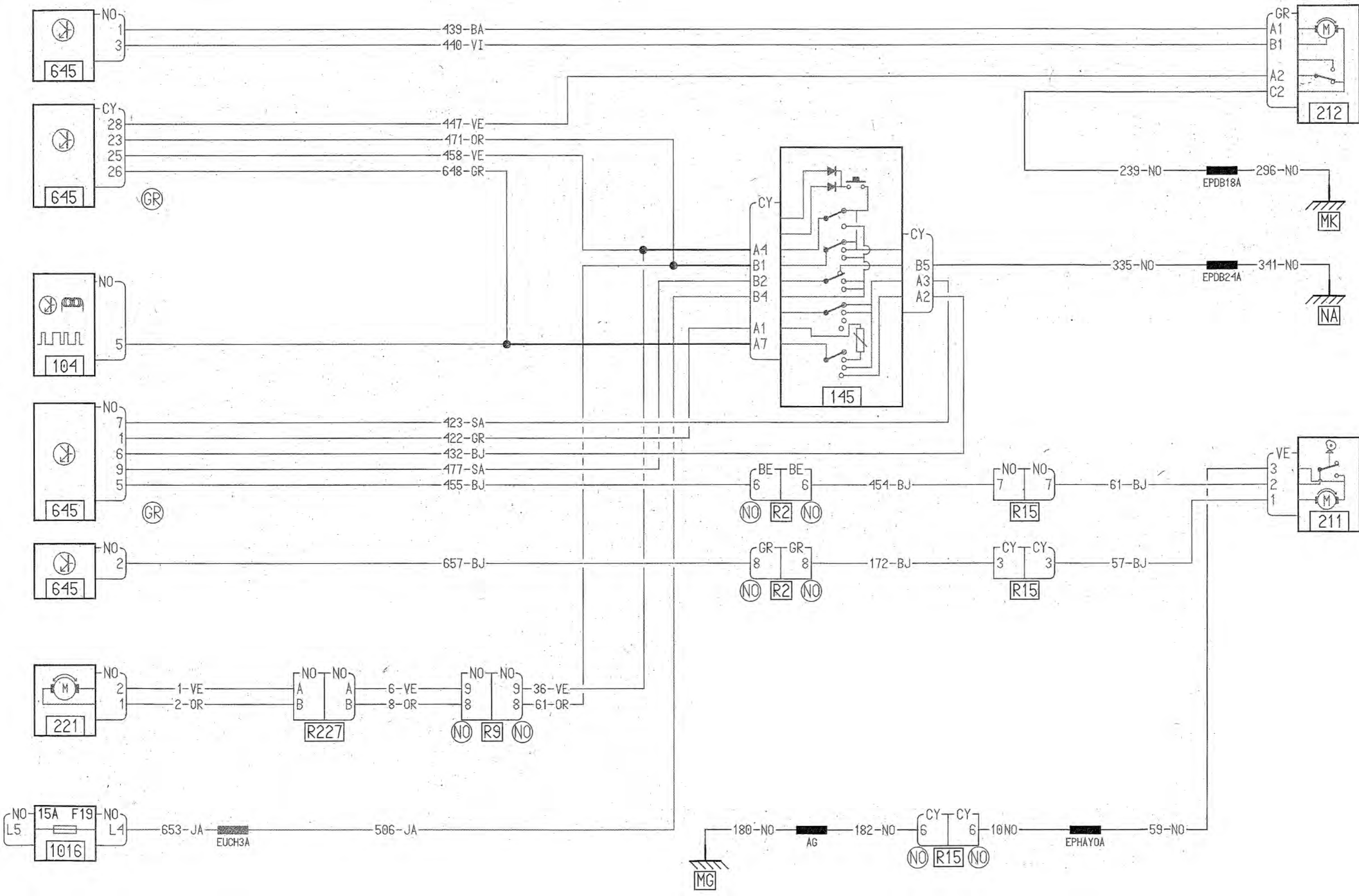


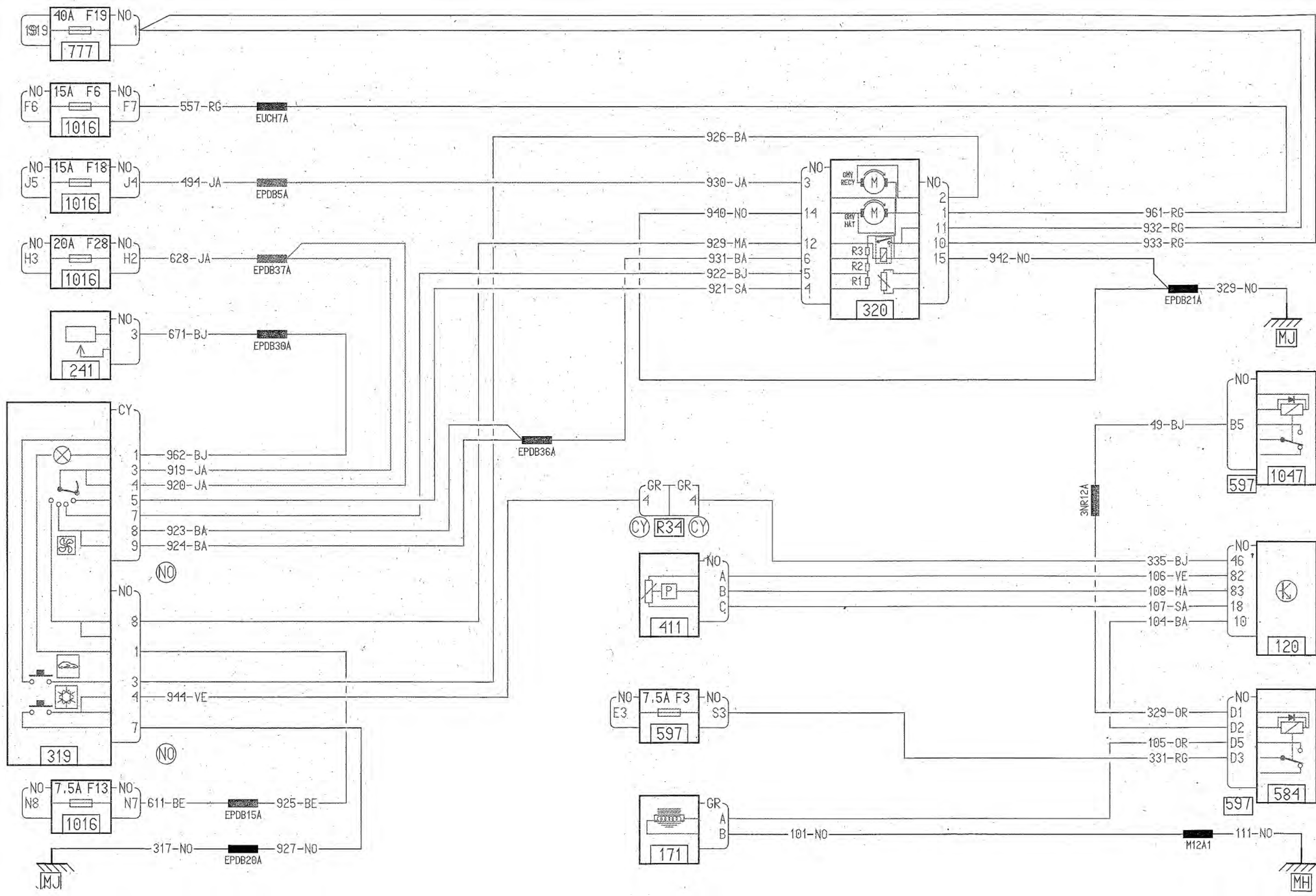


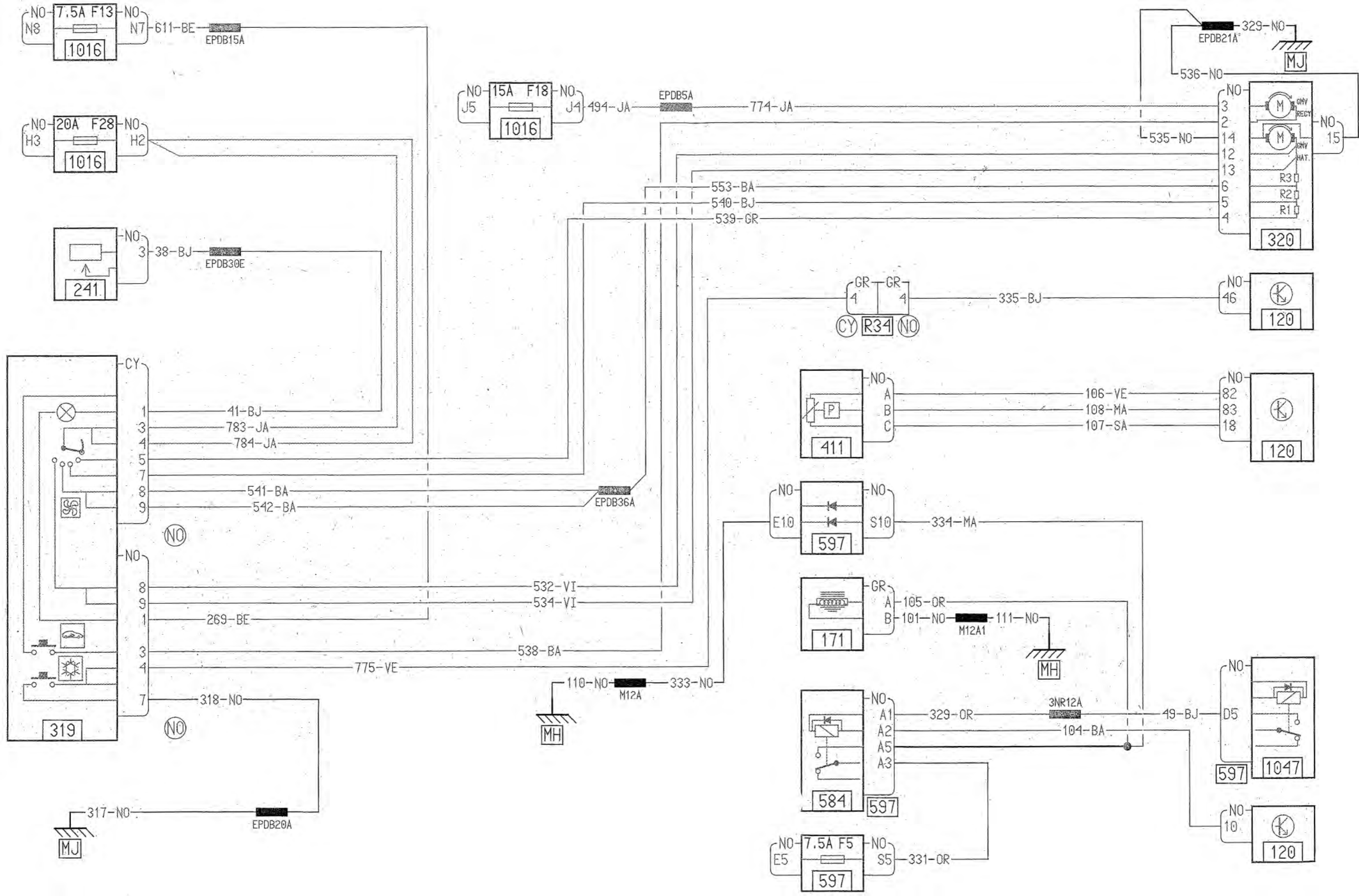


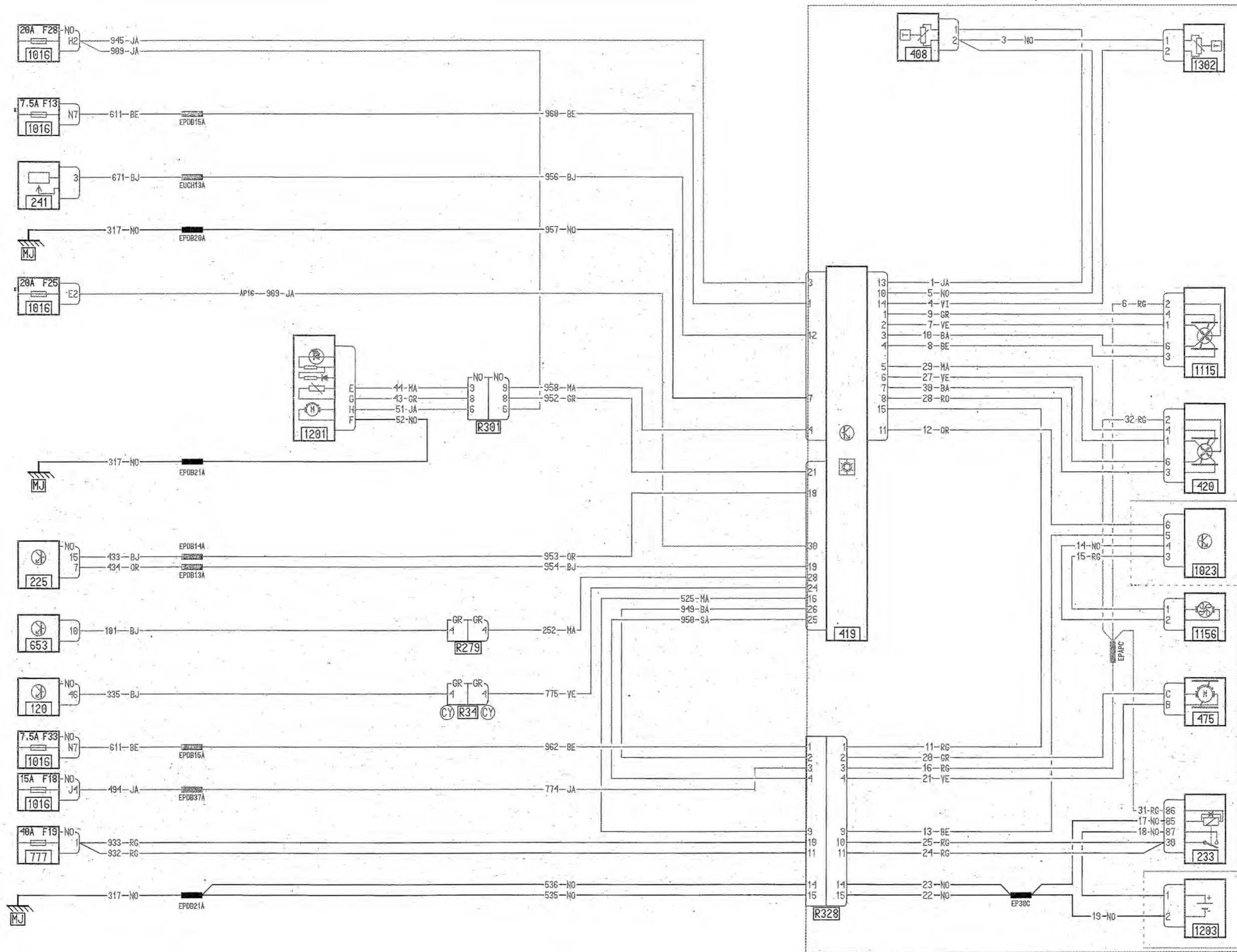


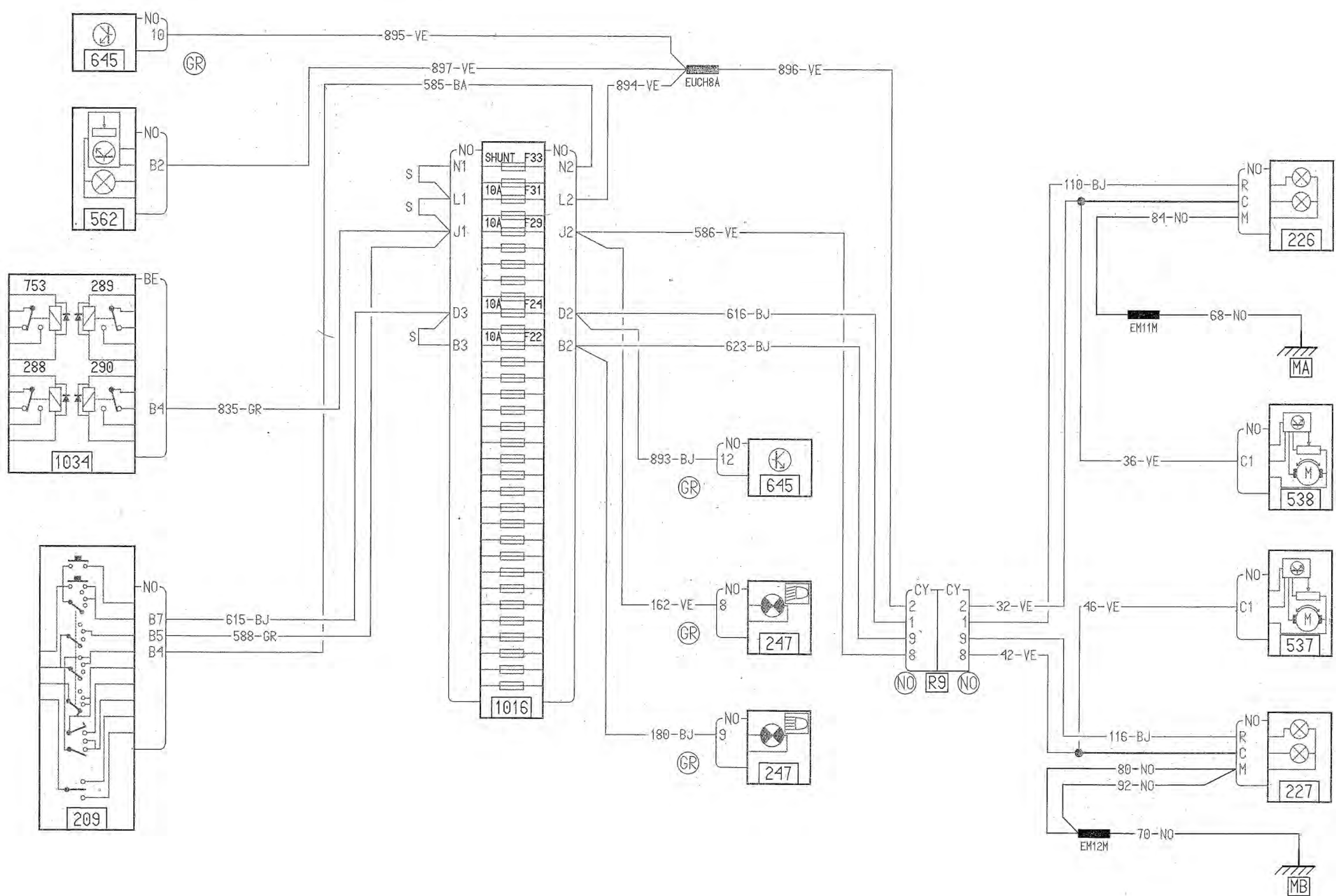


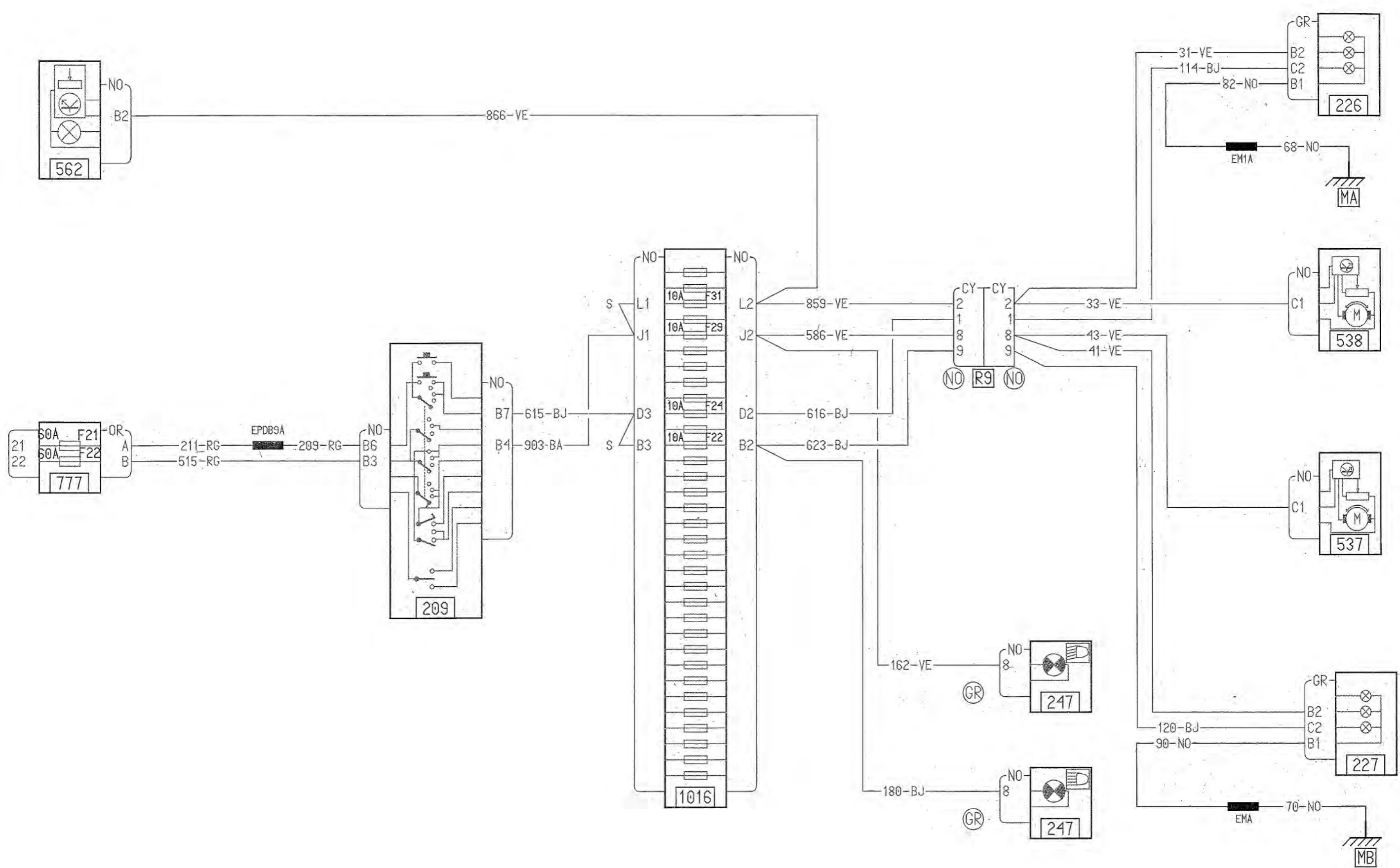


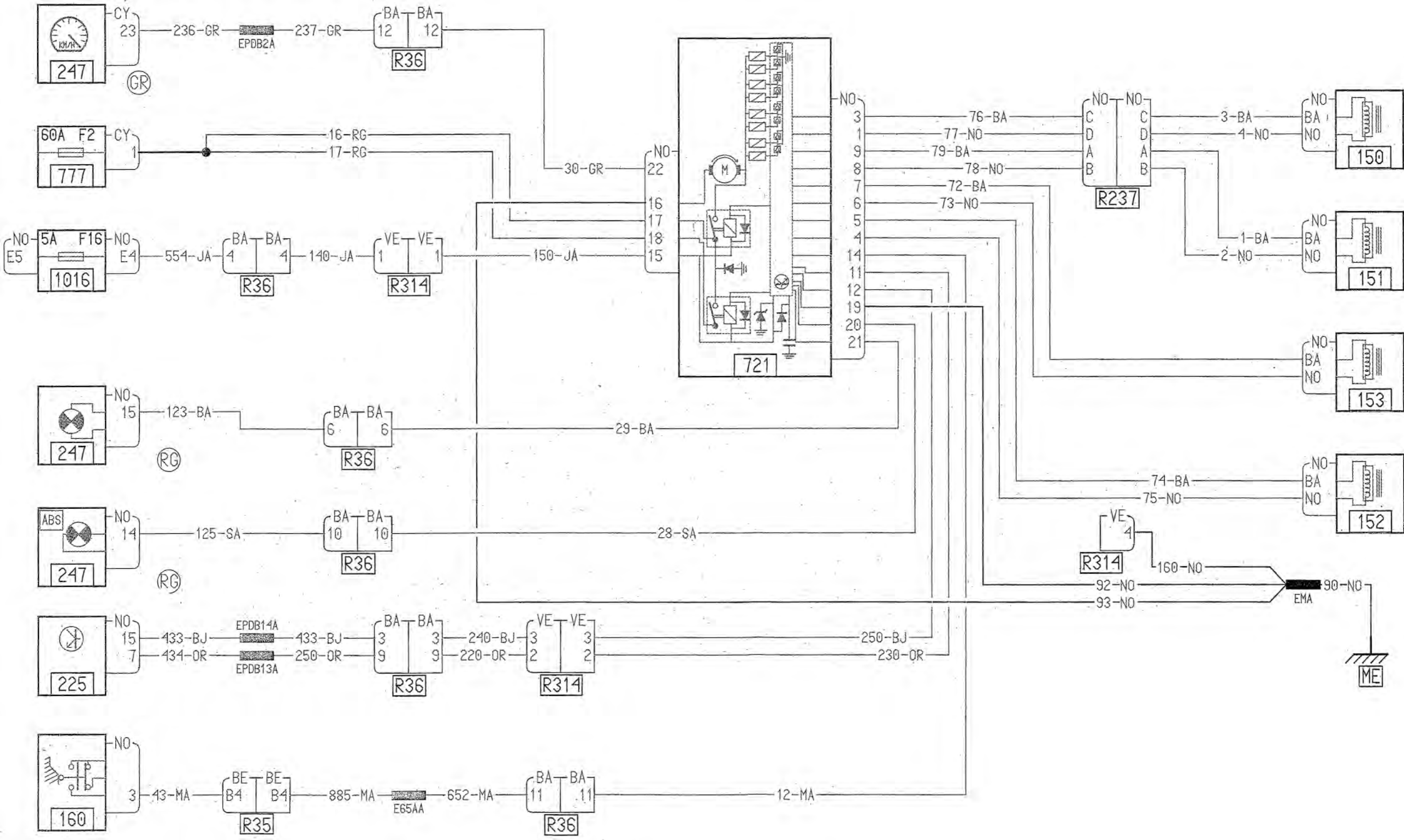


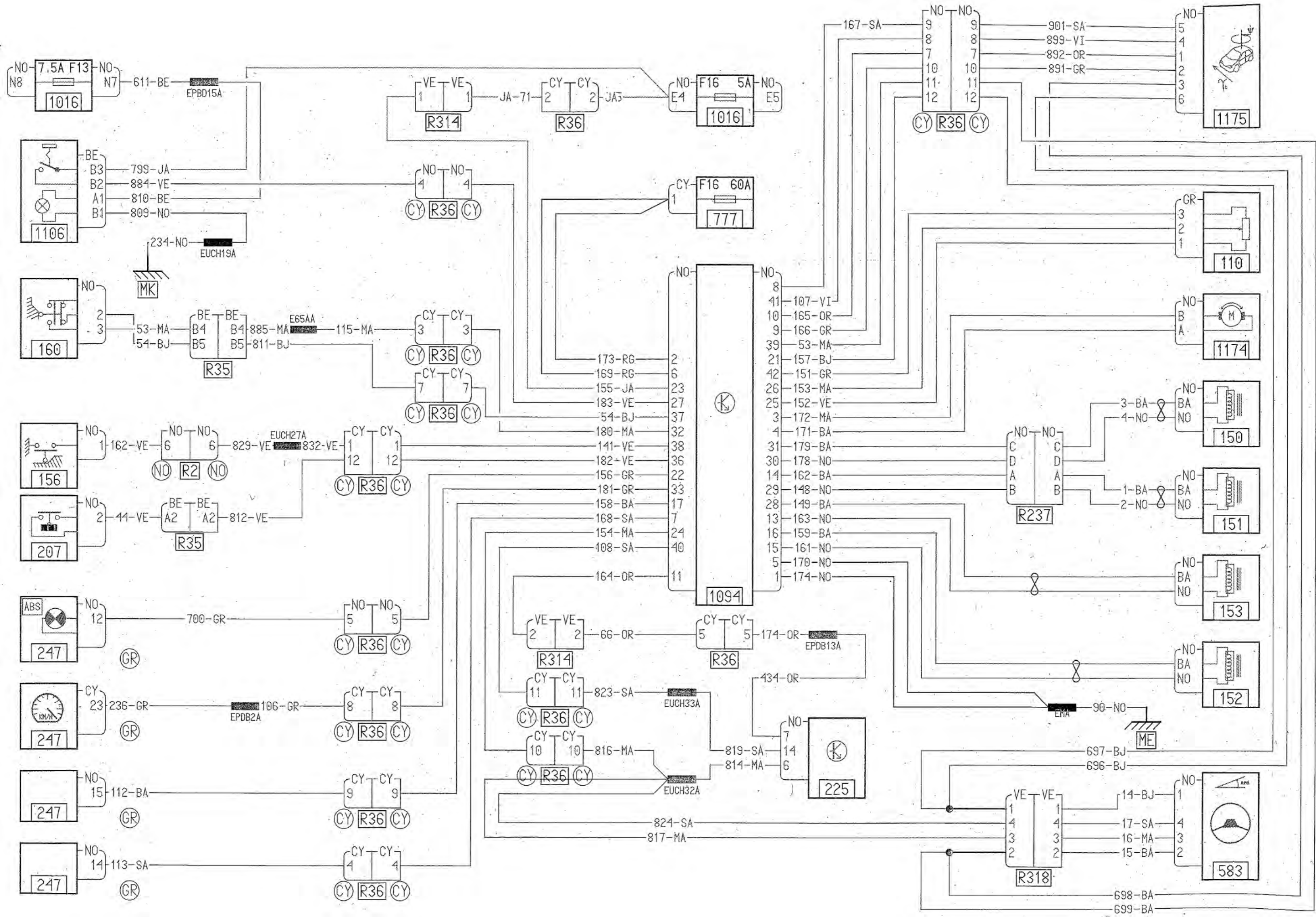










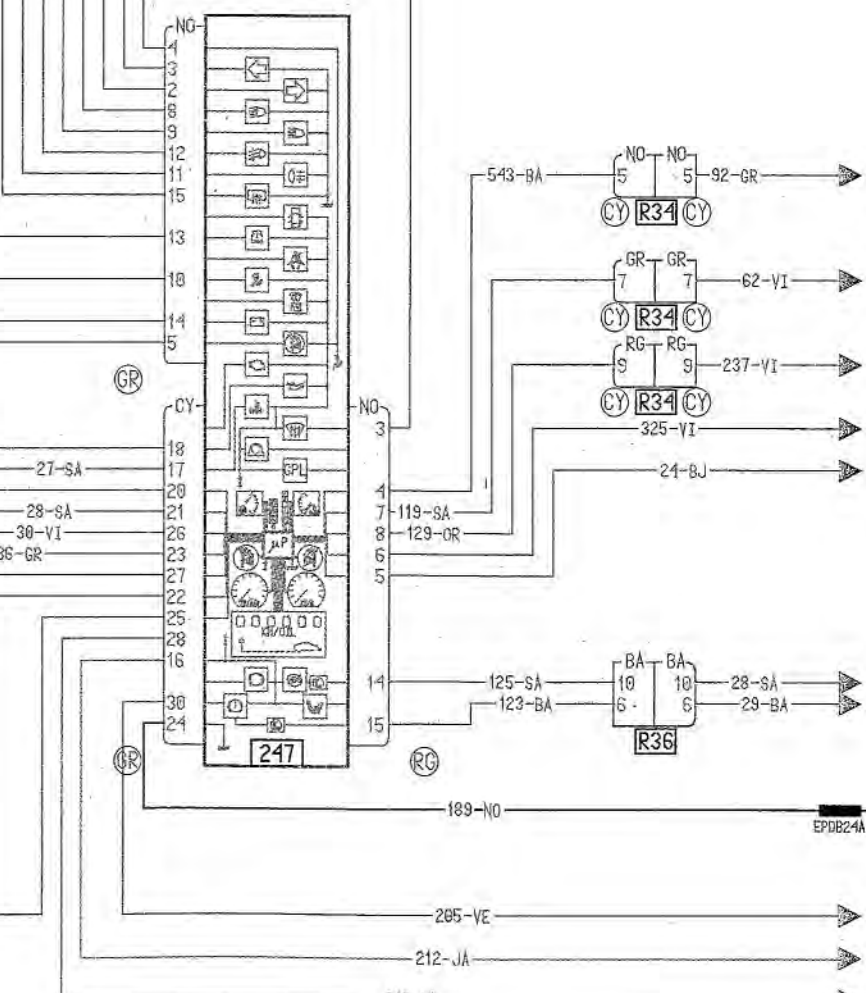
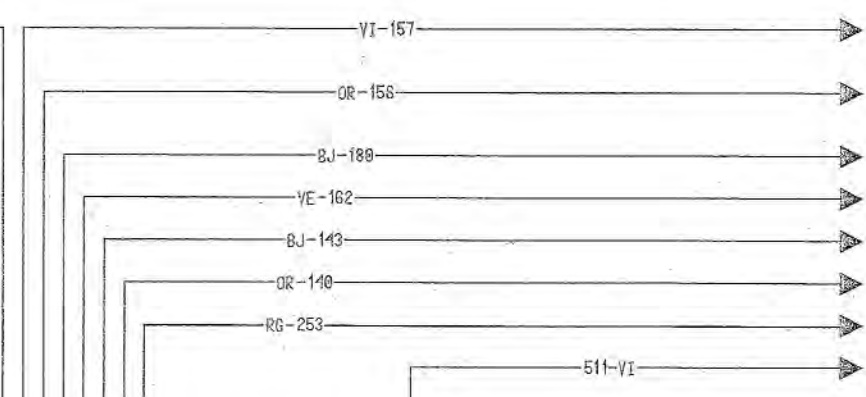
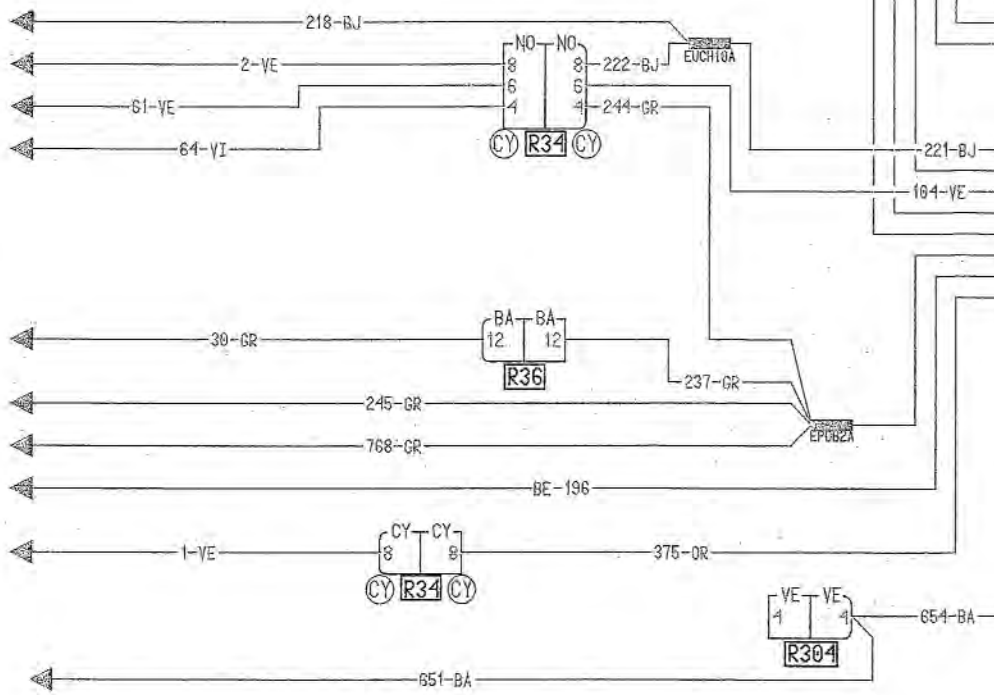
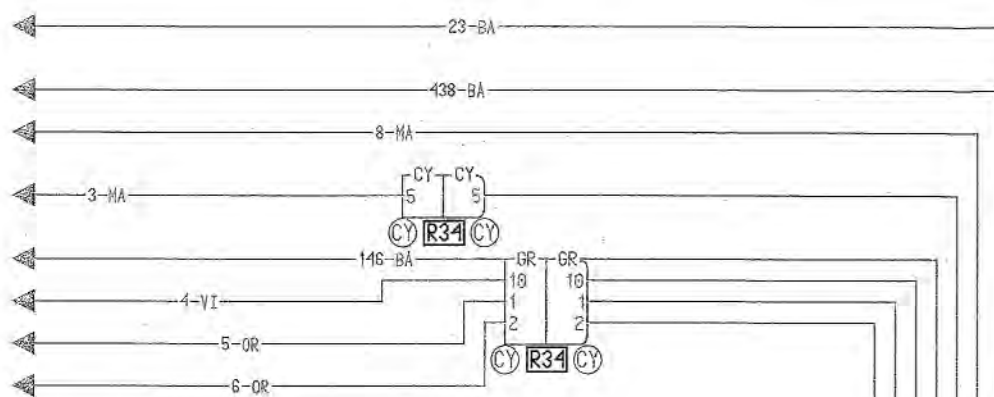


1016  
645  
299  
739  
756  
103  
645  
120  
243  
243

645  
205  
251 244  
120

721  
645  
261  
1016

199  
199

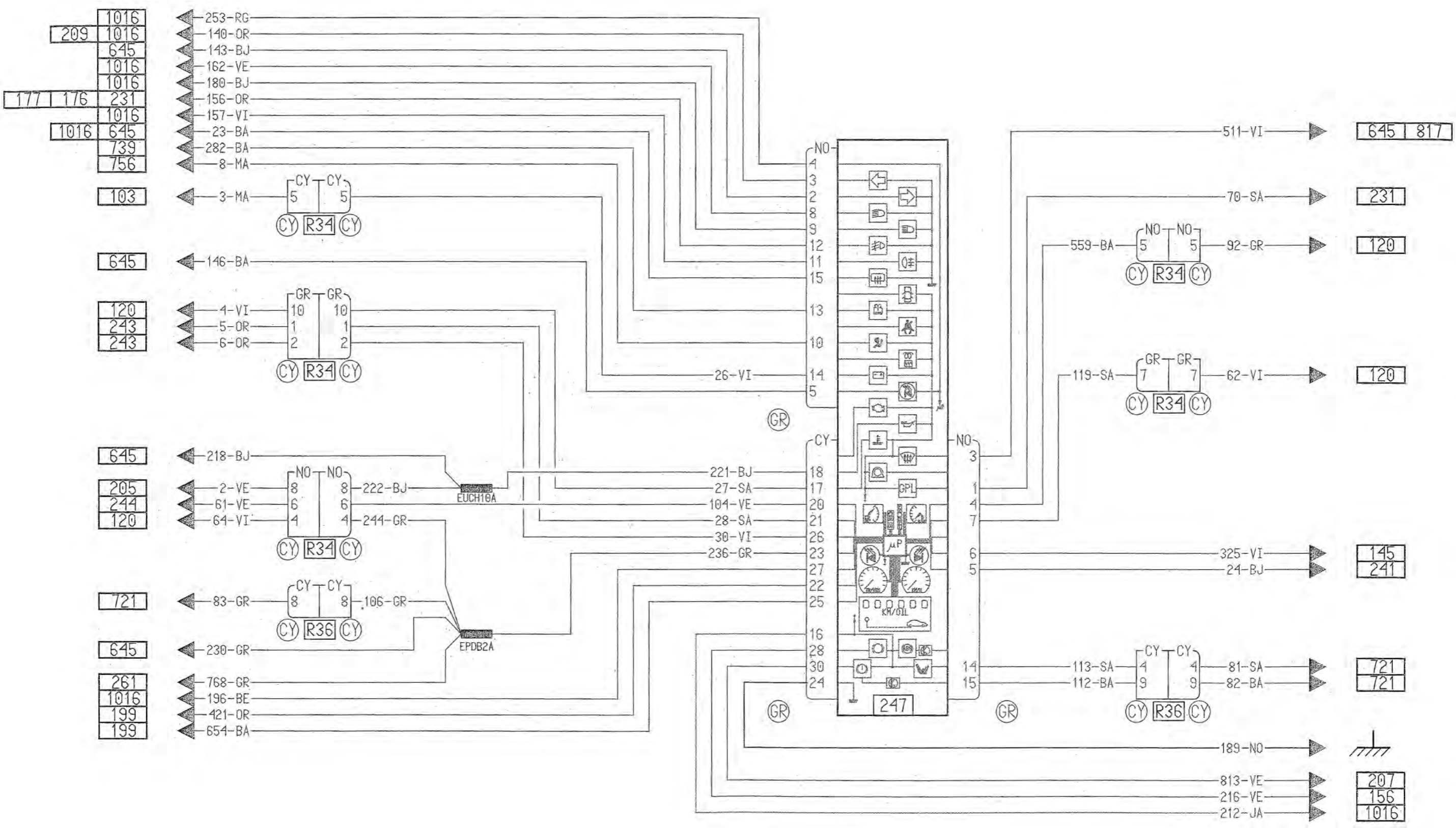


1016  
177  
176  
231  
1016  
1016  
209  
645  
1016  
817

120  
120  
119  
145  
241

721  
721

NA  
207  
1016  
156

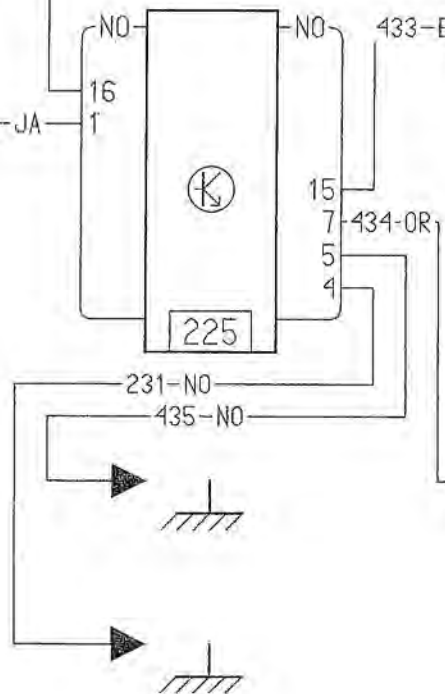


1016

1016

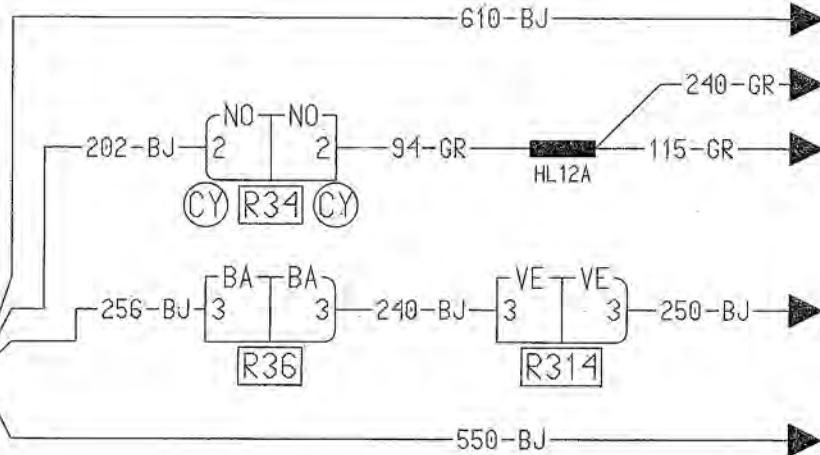
251-RG

518-JA

433-BJ  
EPDB14A

434-OR

EPDB13A



610-BJ

NO NO  
2 2  
CY R34 CY

94-GR

HL12A

240-GR

115-GR

BA BA  
3 3  
R36VE VE  
3 3  
R314

550-BJ

609-OR

NO NO  
3 3  
CY R34 CY

93-VI

HK12A

239-BA

114-VI

BA BA  
9 9  
R36VE VE  
2 2  
R314

250-OR

530-OR

645

119

120

721

756

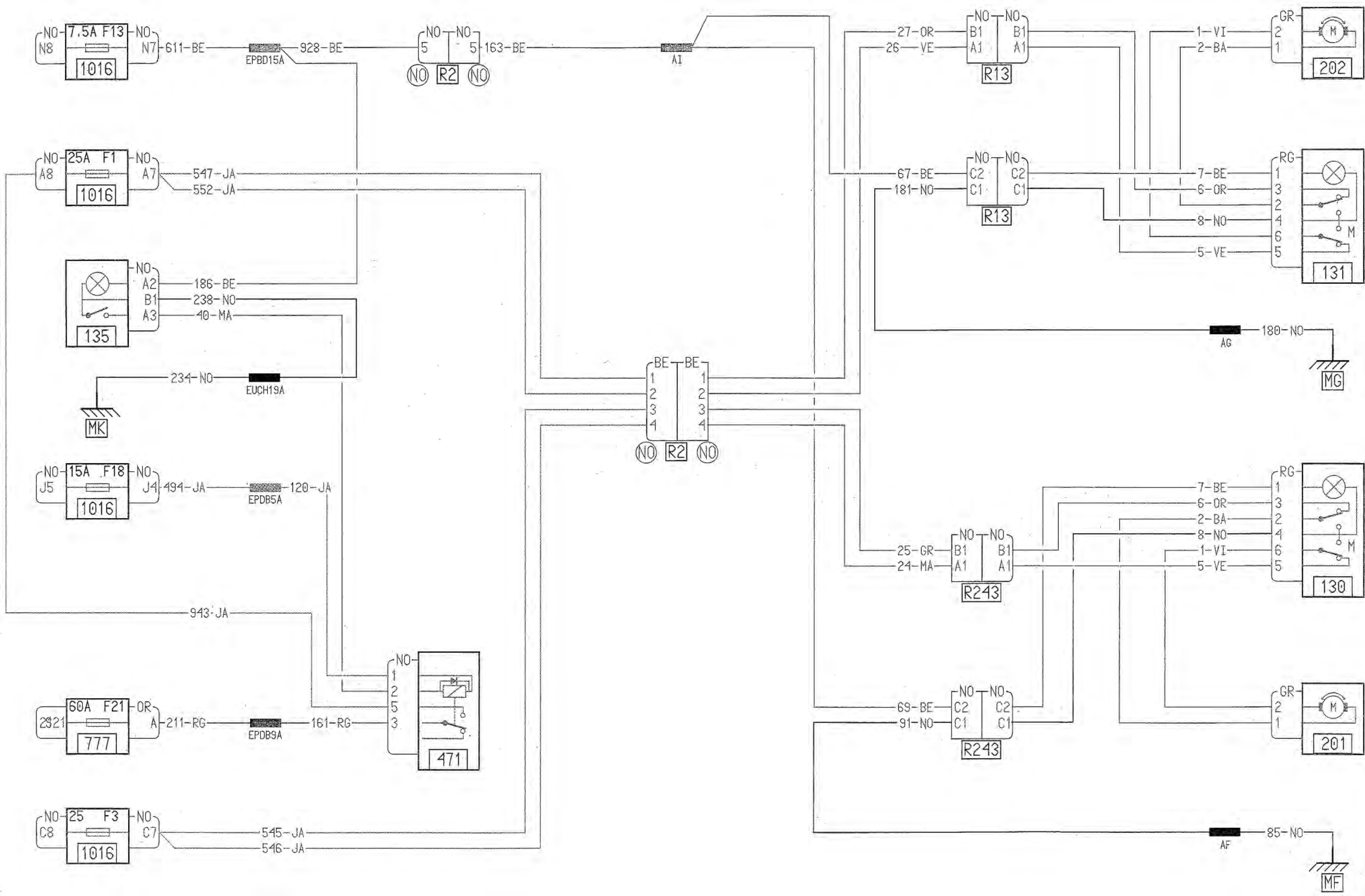
645

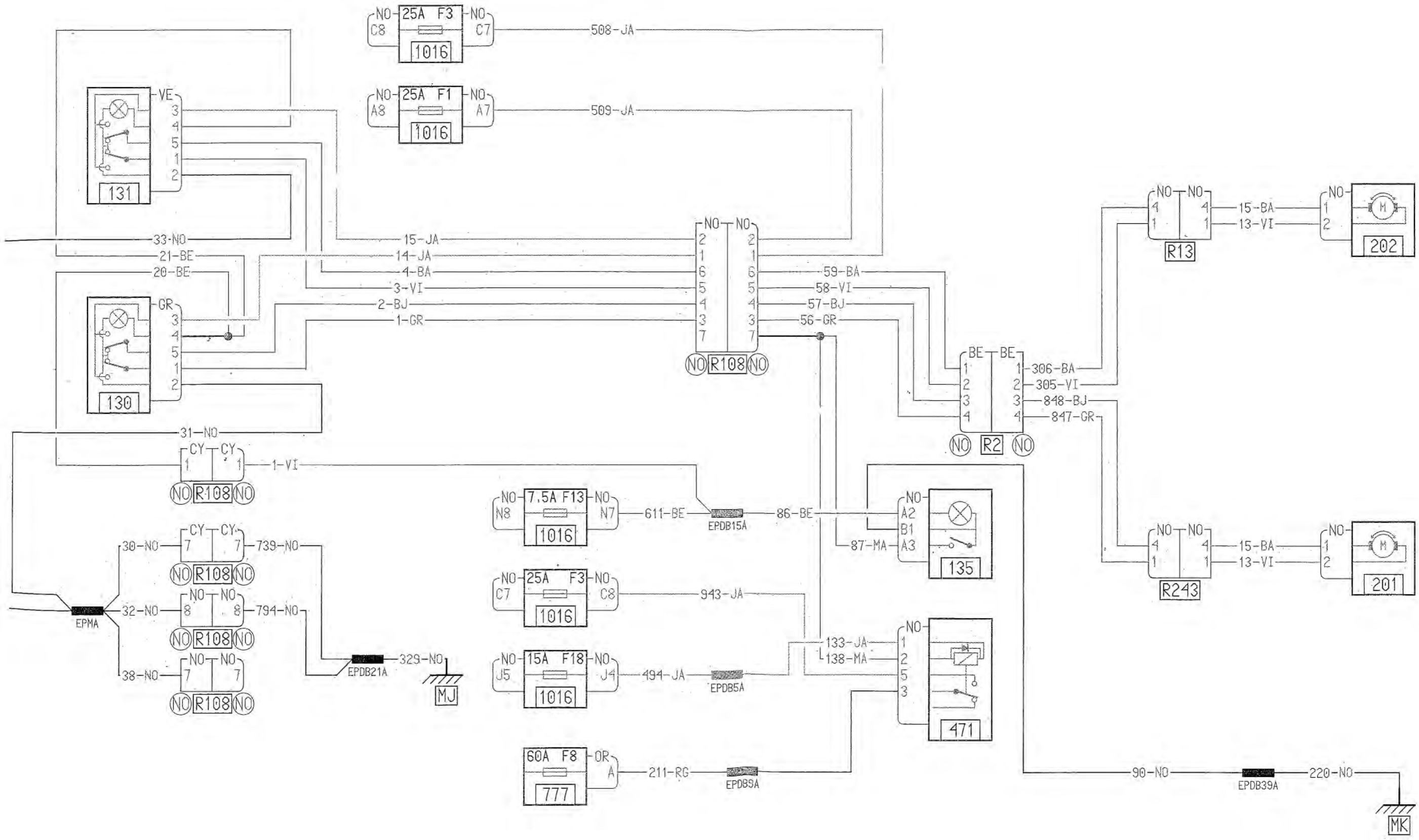
119

120

721

756







104

1034

209

209

104

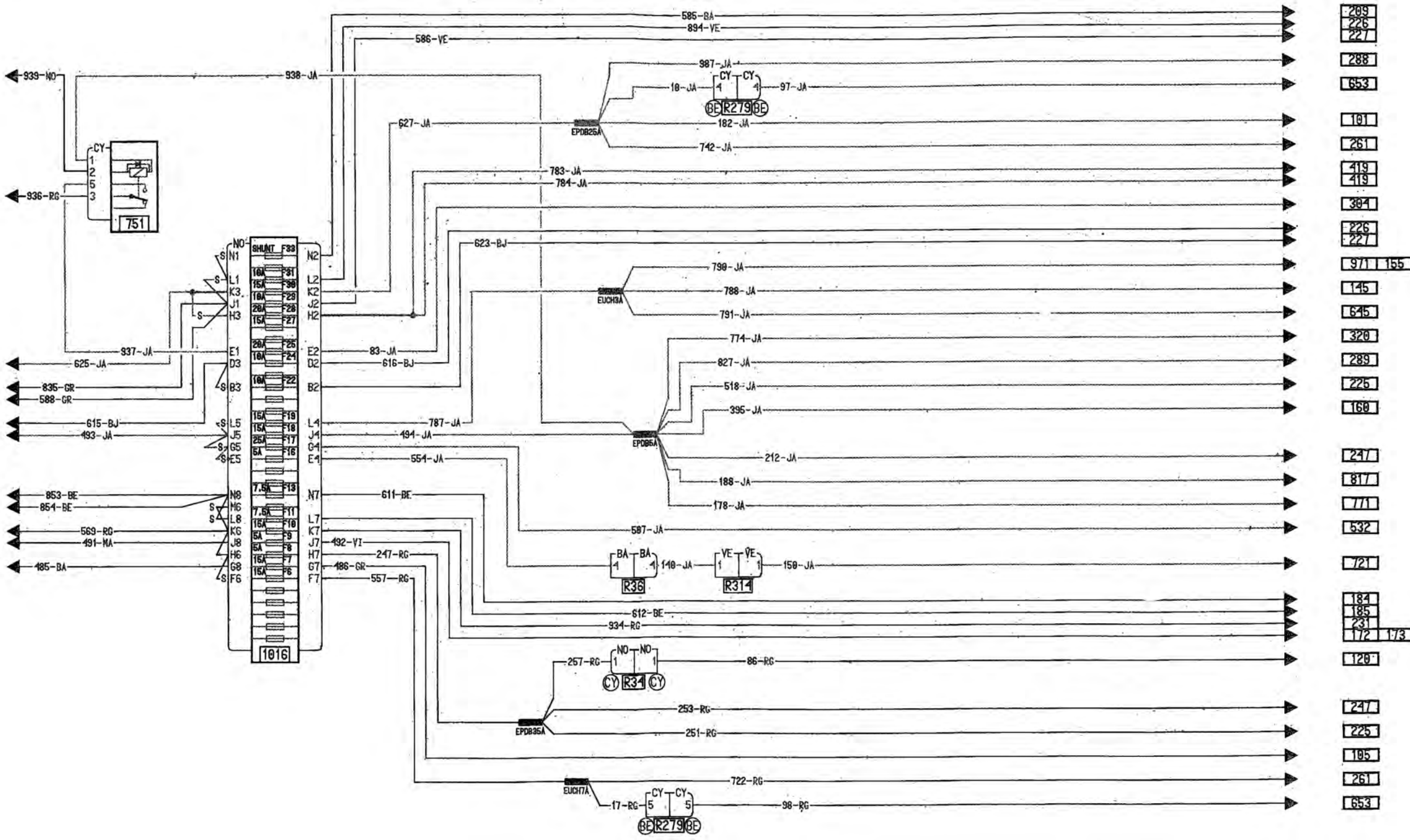
1034

1034

104

209

209



777

289  
104

289

104

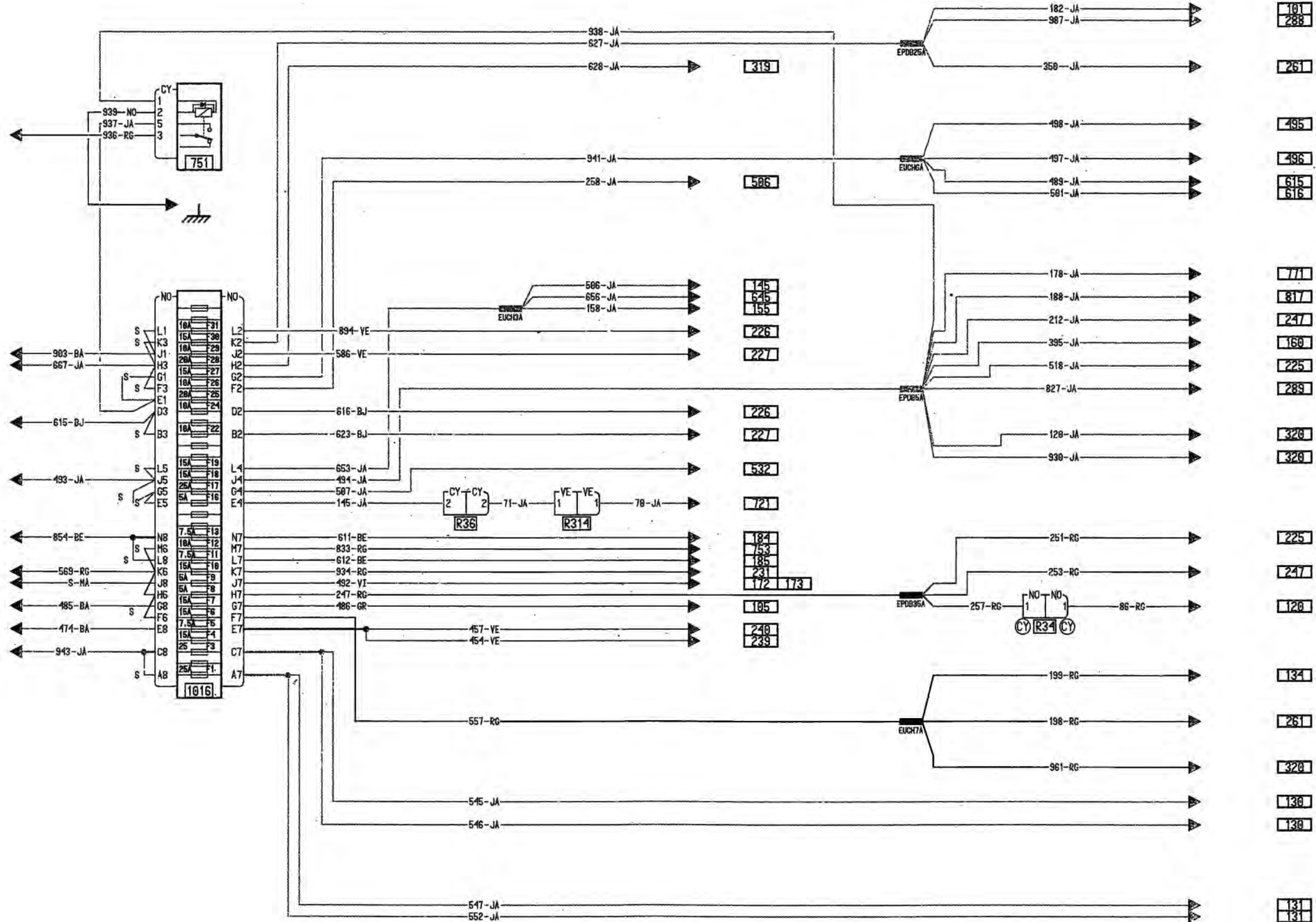
1034

777  
289

289

645

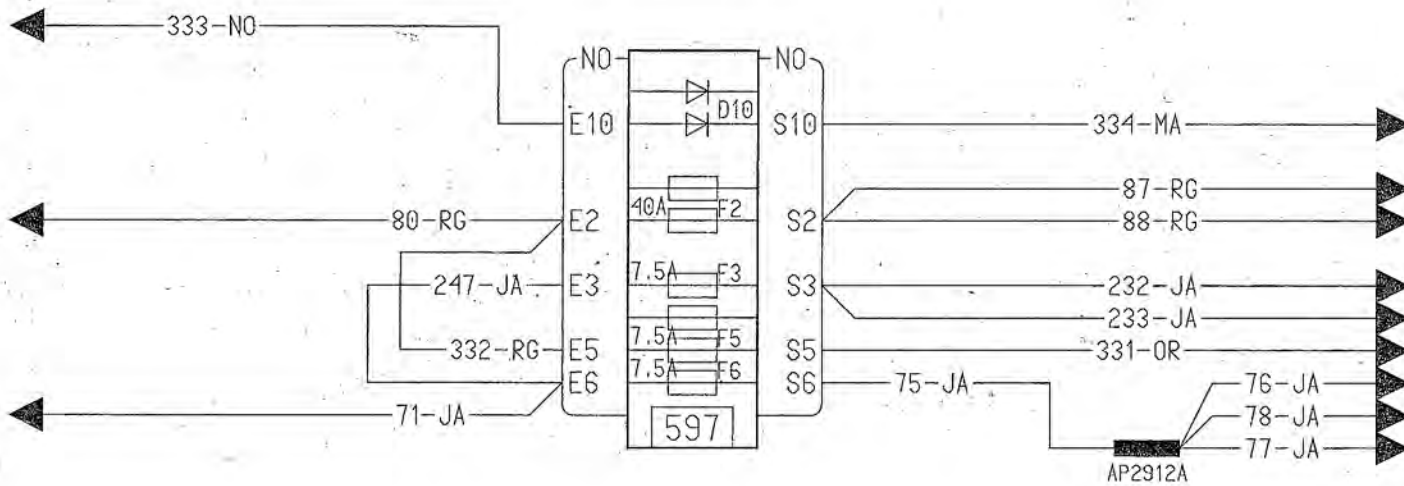
471





103

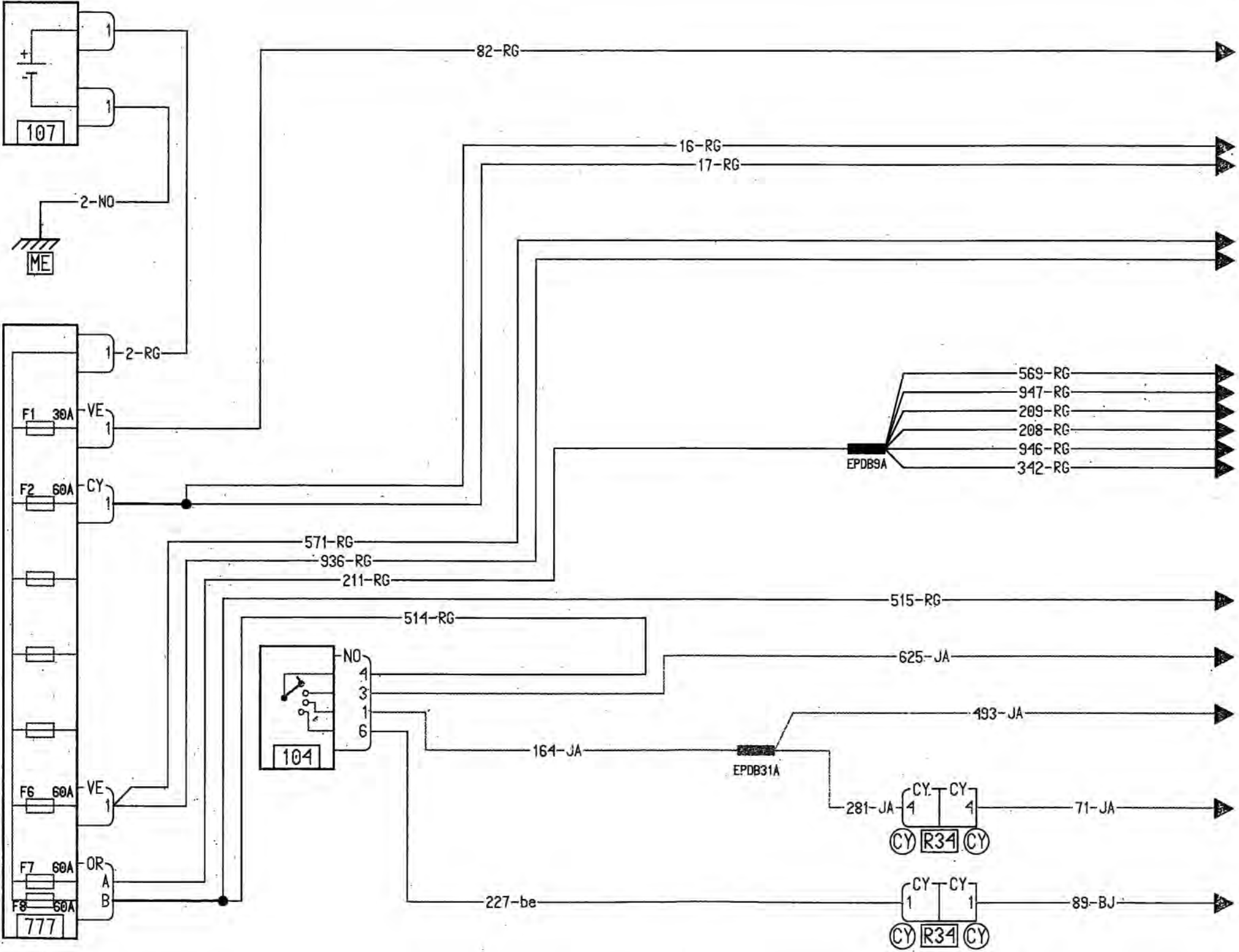
104



584

335  
234

119  
119  
584  
120  
120  
756



236

721  
721

645  
299

1034  
209  
209  
209  
471  
1043

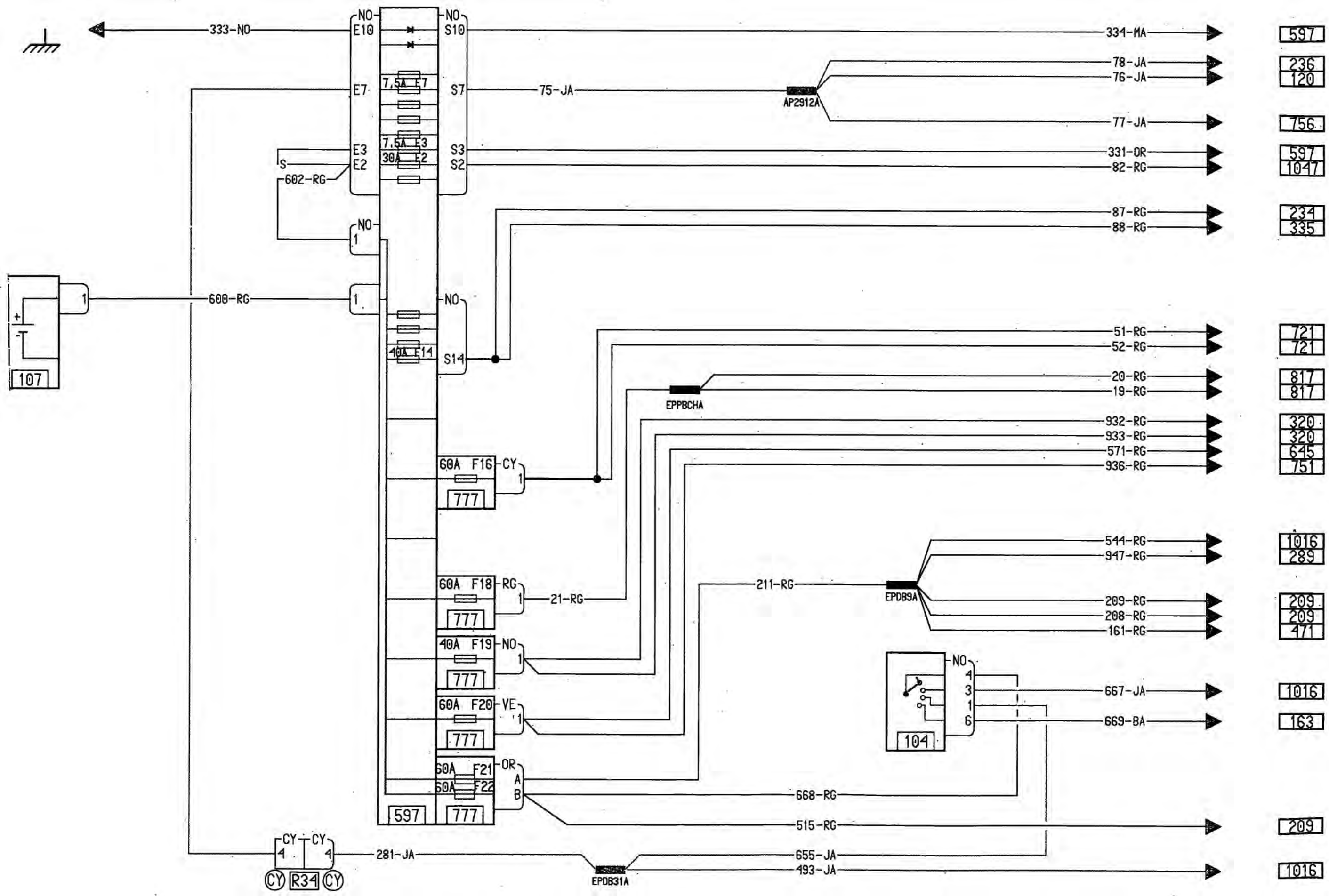
209

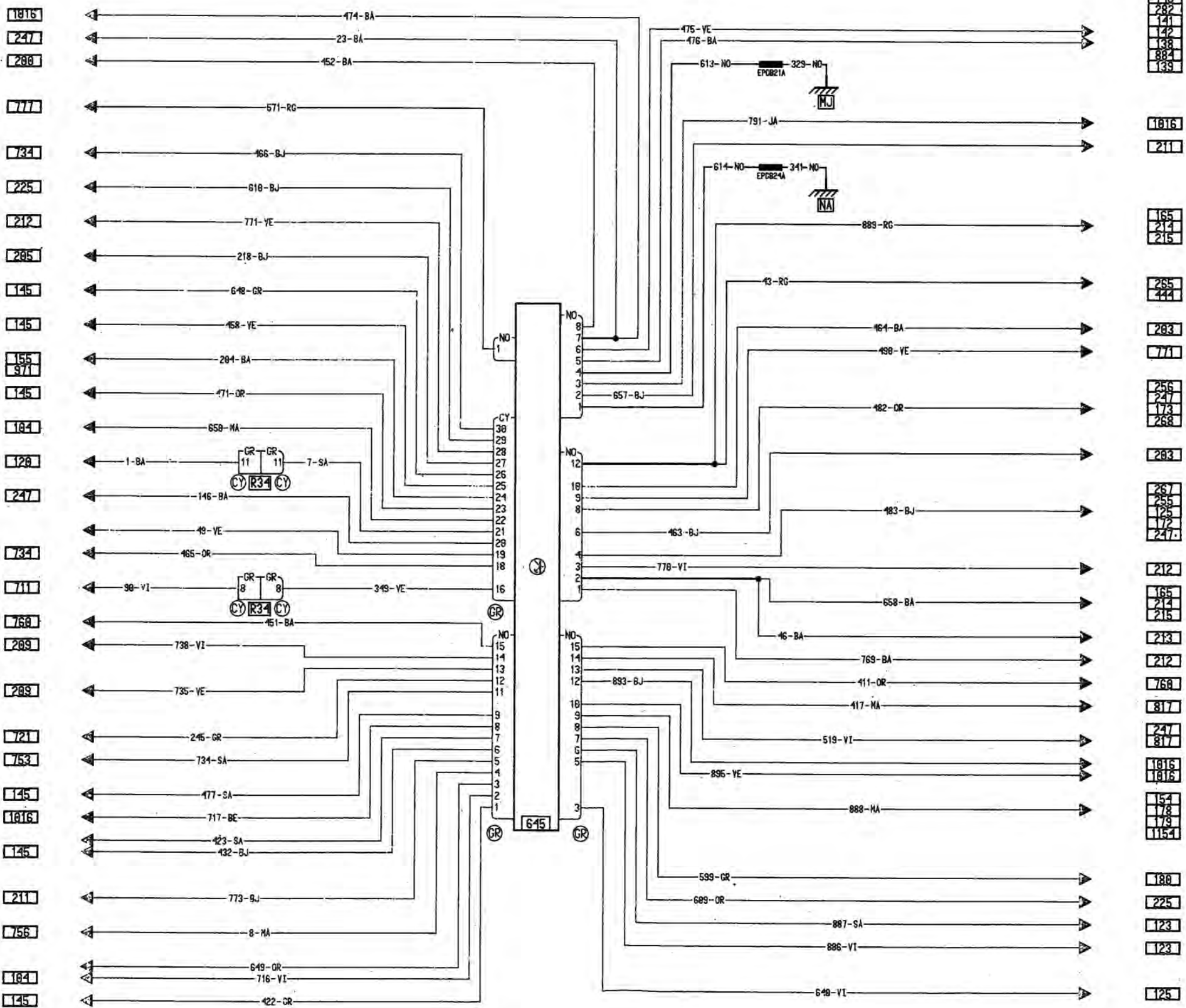
1016

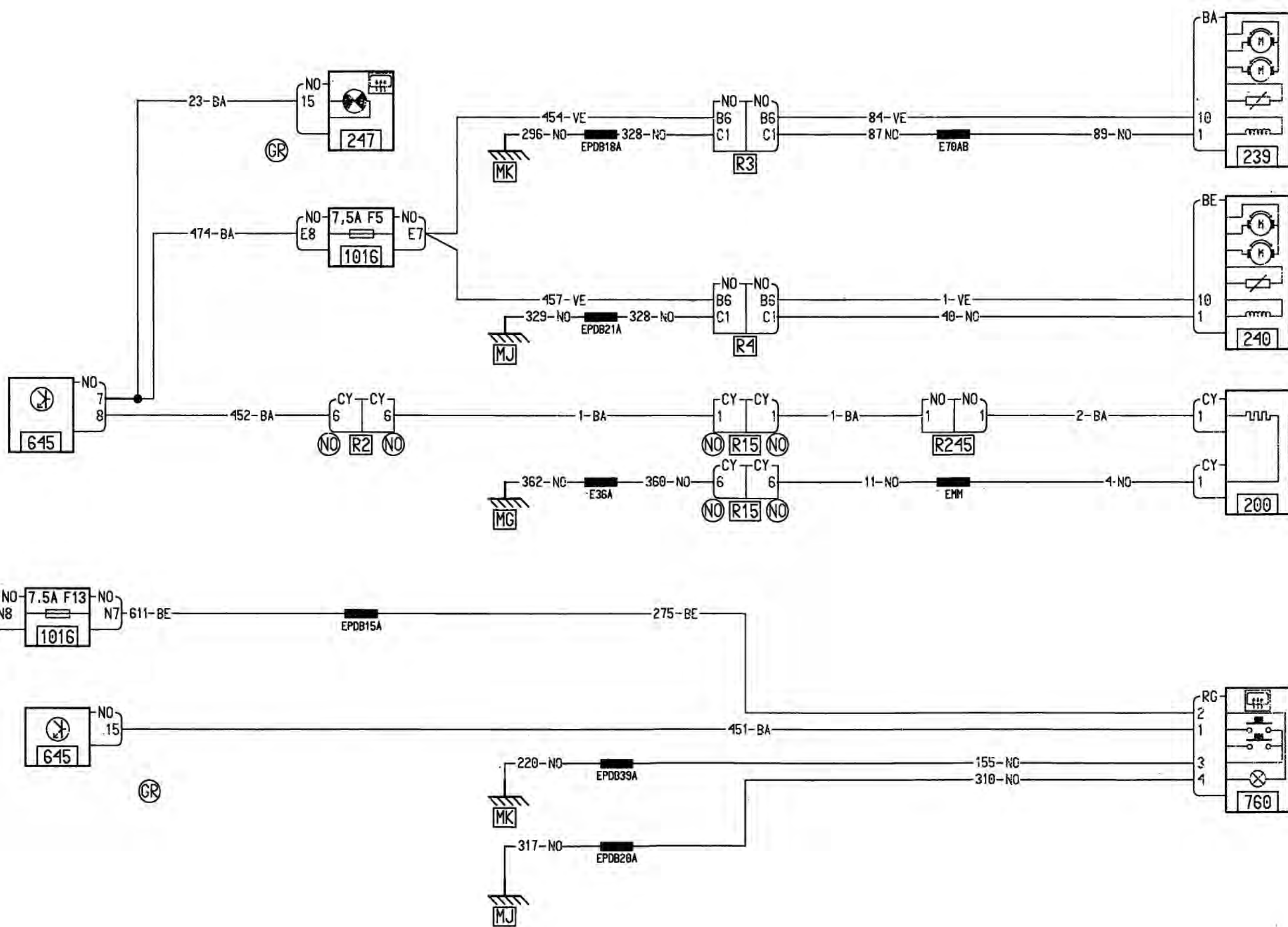
1016

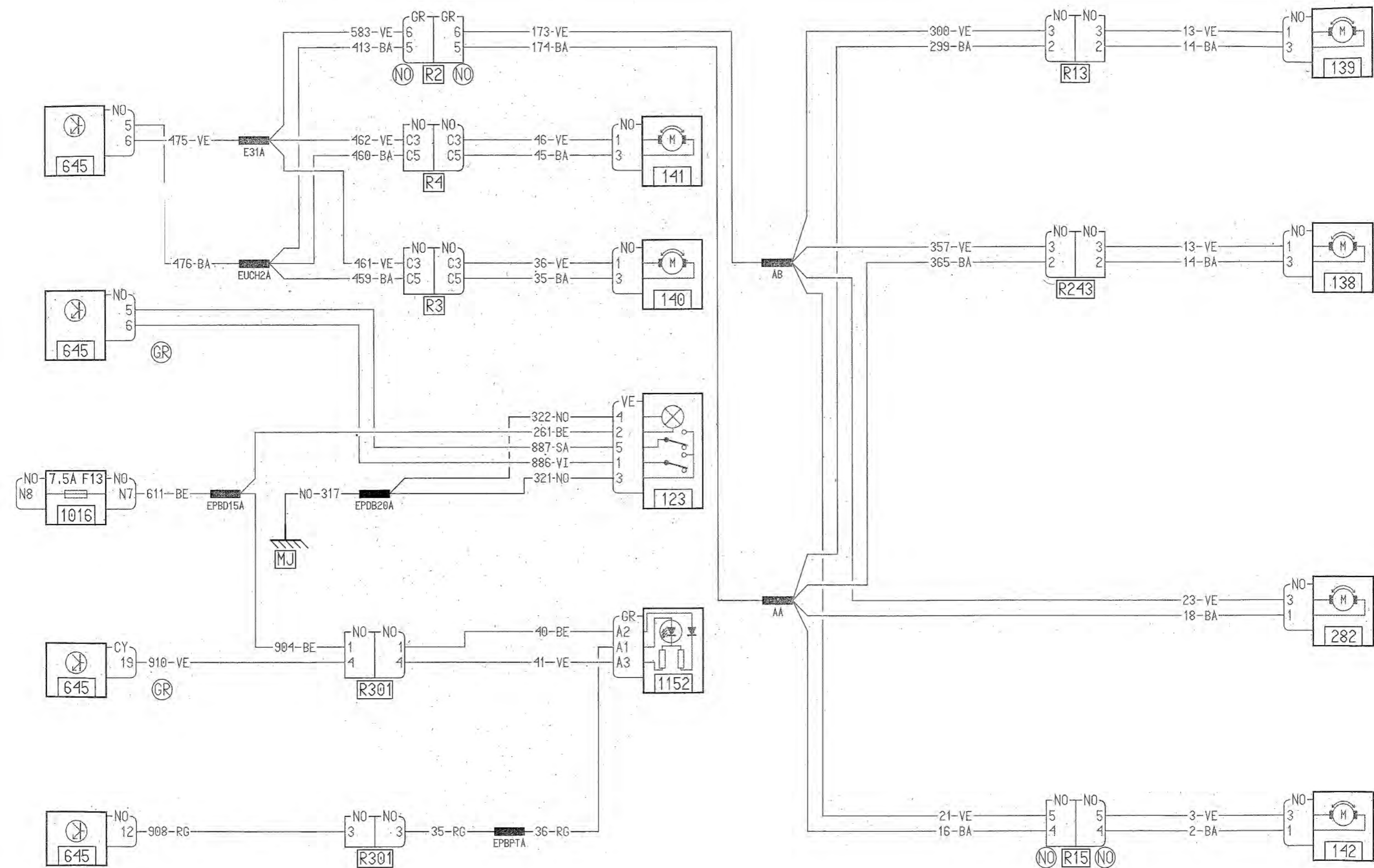
597

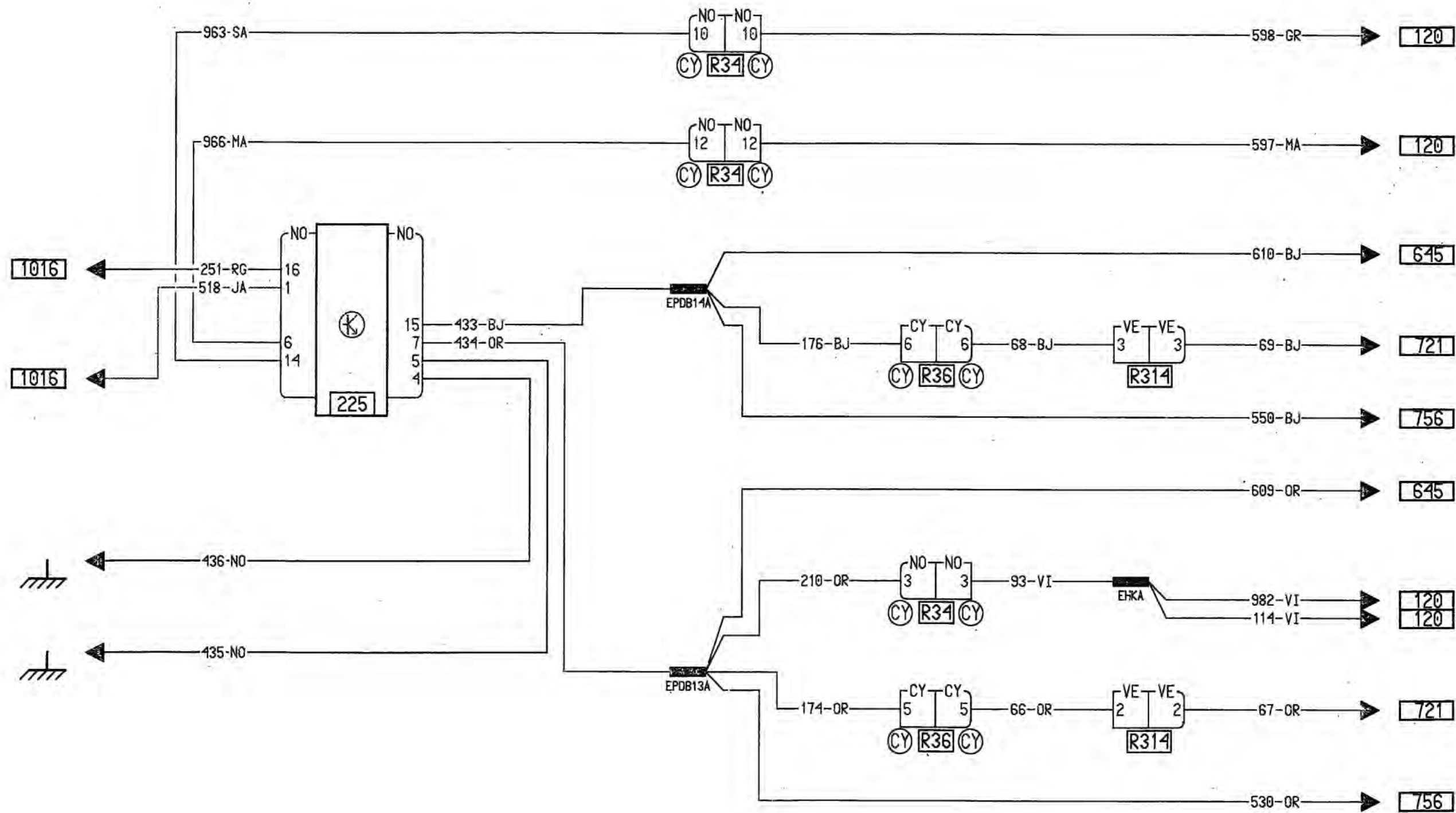
163

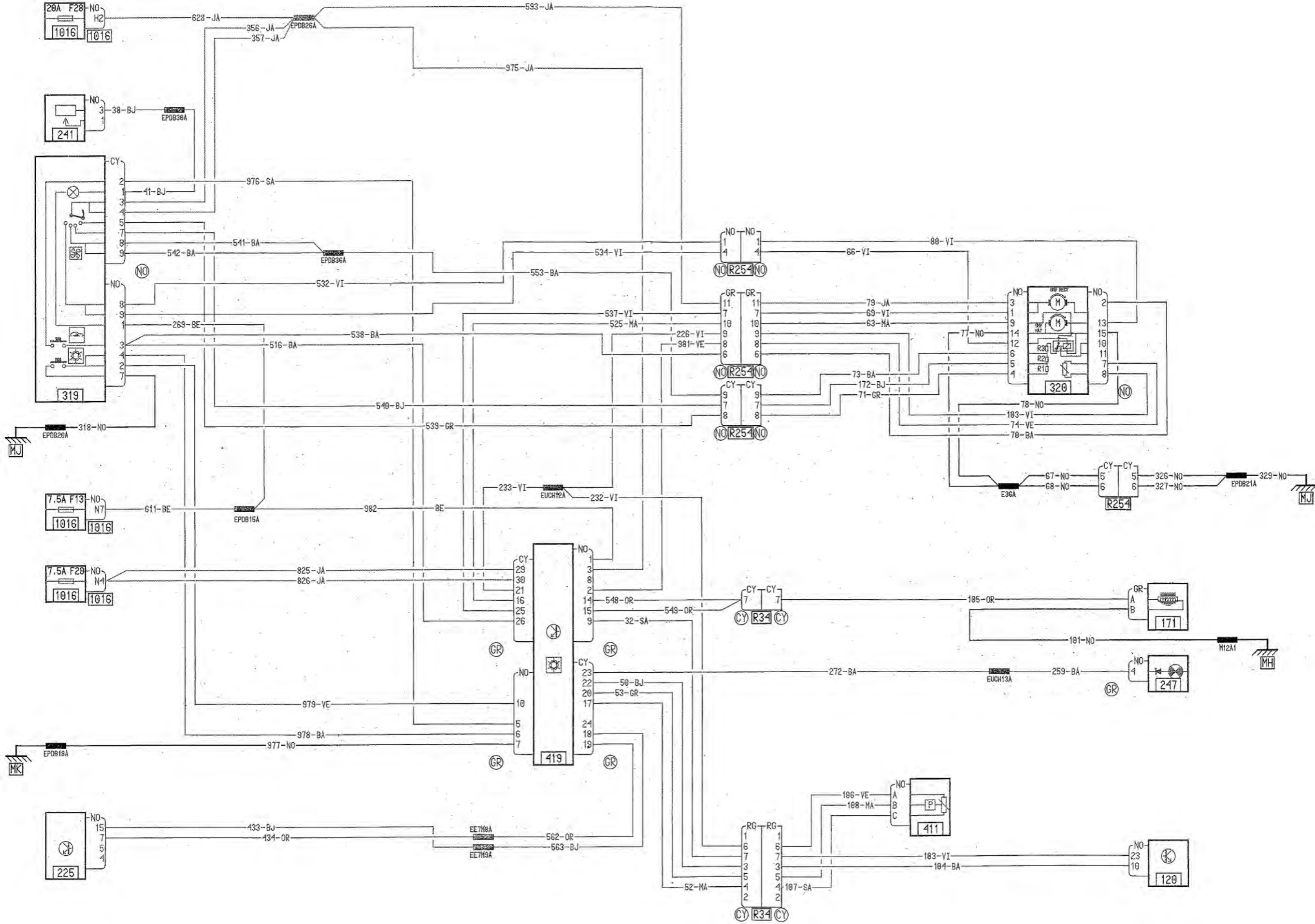












## Elementos

- 1.- Unidad de autoescuela
- 2.- Seccionador de batería
- 3.- Taquígrafo
- 4.- Inversor mando puerta derecha
- 5.- Inversor mando puerta izquierda
- 6.- Calculador grupo ventilador calefacción
- 7.- Unidad resistencias pilotaje módulo
- 8.- Captador presión de línea caja autom.
- 9.- Electroválvula limitadora de par
- 10.- Contactor de 1ª
- 11.- Contactor embrague garras
- 12.- Relé masa luces posición
- 13.- Interruptor sobrepresión de alerta
- 14.- Contactor cierre puertas traseras
- 15.- Testigo cierre puertas traseras
- 16.- Relé electrov. avance bomba inyección (KSB)
- 17.- Termocontacto electrov. avance bomba inyec.
- 18.- Sonda temperatura aire soplado
- 19.- Termocontacto electrónico
- 20.- Luz cenicero delantero
- 21.- Diodo visualización alarma
- 22.- Amortiguador portón trasero
- 23.- Rele descodificación cierre
- 24.- Captador de aceleración transversal
- 25.- Motor apertura puerta derecha
- 26.- Motor apertura puerta izquierda
- 27.- Relé de no funcionamiento ventiladores refriger.
- 28.- Relé cerradura derecha
- 29.- Relé cerradura izquierda
- 30.- Diodo testigo cierres
- 31.- Diodo luz antiniebla delantera
- 32.- Diodo canister
- 33.- Relé temporiz. calculador nivel combustible
- 34.- Luz techo
- 35.- Captador nivel (altura)
- 36.- Grupo compresor corrección altura (CAO)
- 37.- Calculador accesorios
- 38.- Calculador faros escamotables
- 39.- Motor faro escamoteable derecho
- 40.- Motor faro escamoteable izquierdo
- 41.- Calculador corrección altura
- 42.- Calculador pilotaje electroválvula EGR
- 43.- Testigo arranque en frío
- 44.- Testigo asientos calefactados
- 45.- Calculador pilotaje arranque en frío
- 46.- Electroav. arranque en frío (admisión gasoil)
- 47.- Calculador nivel de aceite
- 48.- Proyector luz carretera derecha
- 49.- Proyector luz carretera izquierda
- 50.- Proyector luz cruce derecho
- 51.- Proyector luz cruce izquierda
- 52.- Llave electrónica de alarma (Jack)
- 53.- Diodo grupo ventilador refrigeración
- 54.- Filtro motor lavaparabrisas (radio)
- 55.- Relé faros escamoteables
- 56.- Contacto reostato luz accesorios
- 57.- Relé microventilador para calculador accesorios
- 58.- Contacto fin de carrera
- 59.- Motor de repartición de aire
- 60.- Motor de desempañado
- 62.- Microinterruptor EGR post-calentamiento 1
- 63.- Microinterruptor EGR post-calentamiento 2
- 64.- Termocontacto corte inyección 110-115º
- 65.- Electroválvula de reciclaje de aire
- 66.- Relé techo practicable
- 67.- Relé aliment. mando ventilación habitáculo
- 68.- Relé 4ª veloc. ventilación habitáculo
- 69.- Sonda temperatura de superficie
- 70.- Calculador detector agua en gasoil
- 71.- Cierre eléctrico puerta batiente
- 72.- Cierre eléctrico puerta deslizante
- 73.- Diodo LED cierre lógico
- 74.- Rele luz techo
- 75.- Cargador CD
- 76.- Conector de control
- 77.- Relé principal inyección Diesel
- 78.- Electroválvula alta presión
- 79.- Relé comparación sonda lambda
- 80.- Relé arranque en frío
- 81.- Botón de arranque en frío
- 82.- Interruptor gasolina/gas
- 83.- Mando parabrisa calefactado
- 84.- Grupo electrobomba volquete
- 85.- Telemando volquete
- 86.- Relé mando volquete
- 87.- Electroválvula bajada volquete
- 88.- Presostato testigo alzado volquete
- 89.- Motor alzada volquete
- 90.- Ventilador evaporador AC pasajeros
- 91.- Ventilador condensador AC
- 92.- Relé info AC 1 condensador
- 93.- Relé info AC 2 condensador
- 94.- Relé autorización luz emergencia 1
- 95.- Relé autorización luz emergencia 2
- 96.- Interruptor condena puertas tras.
- 97.- Luz techo pasajero
- 98.- Iluminación de marcha
- 99.- Relé iluminación marcha
- 1A.- Relé iluminación marcha por posición
- 2A.- Relé corte unidad mando calefacción
- 3A.- Relé refriger. calefacción autónoma 1
- 4A.- Relé refriger. calefacción autónoma 2
- 5A.- Relé corte batería
- 6A.- Relé temporizador corte batería
- 7A.- Relé stop eléctrico
- 8A.- Interruptor rearme corte batería
- 101.- Encendedor
- 102.- Distribuidor encendido
- 103.- Alternador
- 104.- Contactor arranque
- 105.- Bocina principal
- 106.- Bocina neumática
- 107.- Batería
- 108.- Bobina encendido
- 109.- Calculador ordenador de a bordo (ADAC)
- 110.- Calculador grupo presión frenado ABS
- 111.- Calculador asistencia encendido
- 112.- Unidad temporizadora trasera
- 113.- Unidad temporizadora delantera
- 114.- Unidad DIM DIP
- 115.- Unidad regulación grupo electrobomba
- 116.- Temporizador lavafaros
- 117.- Zumbador olvido luces
- 118.- Calculador ABS
- 119.- Calculador caja veloc. automática
- 120.- Calculador inyección
- 121.- Mando luces antiniebla traseras
- 122.- Mando luces antiniebla delanteras
- 123.- Mando del cierre centralizado
- 124.- Mando de calefacción
- 125.- Mando luz de marcha atrás
- 126.- Mando ventilador de aire fresco
- 127.- Mando lavaluneta trasera
- 128.- Mando luneta térmica tras.
- 129.- Mando ley paso velocidades
- 130.- Mando elevavinas trasero derecho
- 131.- Mando elevavinas trasero izquierdo
- 132.- Mando elevavinas conductor
- 133.- Mando elevavinas pasajero
- 134.- Mando retrovisor eléctrico

- 135.- Mando cierre elevallunas tras.
- 136.- Mando trampilla de arranque
- 137.- Central intermitencia
- 138.- Cierre puerta tras. der.
- 139.- Cierre puerta tras. izq.
- 140.- Cierre puerta conductor
- 141.- Cierre puerta pasajero
- 142.- Cierre maletero
- 143.- Captador falta líquido lavaparabrisas
- 144.- Captador falta líquido refrigeración
- 145.- Combinado limpia-lavaparabrisas
- 146.- Captador de picado 1
- 147.- Captador presión atmosférica
- 148.- Captador presión aceite
- 149.- Captador PMS
- 150.- Captador rueda trasera derecha
- 151.- Captador rueda trasera izquierda
- 152.- Captador rueda delantera derecha
- 153.- Captador rueda delantera izquierda
- 154.- Contactor maletero
- 155.- Contactor luz de MA
- 156.- Contactor freno de mano
- 157.- Contactor pedal de freno
- 158.- Contactor plena carga
- 159.- Contactor ralenti
- 160.- Contactor de stop
- 161.- Contactor guantera
- 162.- Caudalímetro
- 163.- Motor de arranque
- 164.- Ventilador aire fresco
- 165.- Luz maletero
- 166.- Luz derecha matrícula
- 167.- Luz izquierda matrícula
- 168.- Luz guantera
- 169.- Electroválvula reciclaje de gases
- 170.- Electroválvula dirección asistida
- 171.- Embrague compresor AC
- 172.- Piloto trasero derecho
- 173.- Piloto trasero izquierdo
- 174.- Piloto antiniebla trasero der.
- 175.- Piloto antiniebla trasero izq.
- 176.- Piloto antiniebla delantero der.
- 177.- Piloto antiniebla delantero izq.
- 178.- Contactor puerta trasera der.
- 179.- Contactor puerta trasera izq.
- 180.- Contactor puerta conductor
- 181.- Contactor puerta pasajero
- 182.- Luz MA tras. derecha
- 183.- Luz MA tras. izquierda
- 184.- Luz de posición derecha
- 185.- Luz de posición izquierda
- 186.- Electrobomba dirección asistida
- 187.- Ventilador de calefacción
- 188.- Grupo ventilador refrigeración (GMV)
- 189.- Altavoz trasero derecho
- 190.- Altavoz trasero izquierdo
- 191.- Altavoz delantero derecho
- 192.- Altavoz delantero izquierdo
- 193.- Inyector 1
- 194.- Inyector 2
- 195.- Inyector 3
- 196.- Inyector 4
- 197.- Inyector 5
- 198.- Inyector 6
- 199.- Sonda nivel combustible
- 200.- Luneta trasera térmica
- 201.- Elevallunas trasero derecho
- 202.- Elevallunas trasero izquierdo
- 203.- Elevallunas delantero derecho
- 204.- Elevallunas delantero izquierdo
- 205.- Mancontacto
- 206.- Presostato triple AC
- 207.- Nivel mínimo líquido de freno
- 208.- Calculador encendido electrónico integral
- 209.- Monomando
- 210.- Reloj analógico o digital
- 211.- Motor limpiaventana trasera
- 212.- Motor limpiaparabrisas
- 213.- Luz techo delantera
- 214.- Luz techo trasera derecha
- 215.- Luz techo trasera izquierda
- 216.- Pastilla de freno delantera der.
- 217.- Pastilla de freno delantera izq.
- 218.- Bomba de combustible
- 219.- Bomba lavafaros
- 220.- Bomba lavaventana trasera
- 221.- Bomba lavaparabrisas
- 222.- Potenciómetro mariposa
- 223.- Potenciómetro ralenti
- 224.- Presostato dirección asistida
- 225.- Conector diagnóstico
- 226.- Faro derecho
- 227.- Faro izquierdo
- 228.- Regulador de ralenti
- 229.- Relé bocina
- 230.- Relé luz antiniebla trasera
- 231.- Relé luz antiniebla delantera
- 232.- Relé arranque
- 233.- Relé ventilador aire fresco
- 234.- Relé grupo motoventilador
- 235.- Relé luneta trasera térmica
- 236.- Relé bomba combustible
- 237.- Relé faro doble
- 238.- Relé bloqueo inyección
- 239.- Retrovisor eléctrico conductor
- 240.- Retrovisor eléctrico pasajero
- 241.- Reostato iluminación
- 242.- Sonda lambda
- 243.- Sonda nivel aceite
- 244.- Captador temp. agua para inyección
- 245.- Sonda temperatura exterior
- 246.- Electroválvula stop eléctrico
- 247.- Cuadro instrumentos (TDB)
- 248.- Captador térmico grupo ventilador
- 249.- Transmisor infrarrojos
- 250.- Captador velocidad vehículo
- 251.- Captador térmico bi-función agua
- 252.- Filtro radioteléfono
- 253.- Altavoz delantero der.
- 254.- Altavoz delantero izq.
- 255.- Intermitente delantero der.
- 256.- Intermitente delantero izq.
- 257.- Unidad precalentamiento
- 258.- Bujías de precalentamiento
- 259.- Captador térmico
- 260.- Caja fusibles y relés habitáculo
- 261.- Radio
- 262.- Grupo ventilador AC
- 263.- Mando lava-limpiaventana trasero
- 264.- Temporizador cierre puertas
- 265.- Consola luz de techo
- 266.- Contactor ralenti, plena carga
- 267.- Intermitente lateral derecho
- 268.- Intermitente lateral izquierdo
- 269.- Corte de ralenti
- 270.- Captador térmico 8°C
- 271.- Termistancia
- 272.- Captador temperatura aire inyección
- 273.- Captador velocidad motor
- 274.- Electroválvula AC
- 275.- Temporizador bomba combustible adicional
- 276.- Mando elevallunas impulsional

- 277.- Calculador fallo bombillas
- 278.- Captador picado nº 2
- 279.- Relé antipercolación
- 280.- Relé corte encendido electrónico integral
- 281.- Relé luz cruce
- 282.- Mando eléctrico trampilla combustible
- 283.- Bomba combustible adicional
- 284.- Motor lavafaros derecho
- 285.- Motor lavafaros izquierdo
- 286.- Mando lavaluneta trasera
- 287.- Relé bobina ballast
- 288.- Relé principal luz diurna
- 289.- Relé posición luz diurna
- 290.- Relé luz cruce para luz diurna
- 291.- Electroválvula carbur.
- 292.- Relé reostato iluminación
- 293.- Alimentación general
- 294.- Unidad temporizadora luneta térmica
- 295.- Bloque testigos
- 296.- Relé puente luz antiniebla
- 297.- Puente luz antiniebla delantera
- 298.- Dispositivo calefacción
- 299.- Platina servicios
- 300.- Luz techo travesaño trasero
- 301.- Relé grupo electrobomba ABS
- 302.- Relé dirección asistida variable (DAV)
- 303.- Luz selector caja autom.
- 304.- Techo practicable
- 305.- Electroválvula corrección avance
- 306.- Captador térmico correcc. avance
- 307.- Puente masa platina servicios
- 308.- Temporizador desgasificación
- 309.- Zumbador multifunción
- 310.- Módulo potencia inyección 1
- 311.- Temporizador luz techo
- 312.- Relé corte consumo
- 313.- Relé taquimétrico
- 314.- Relé lavafaros
- 315.- Relé 2ª velocidad lavaparabrisas
- 316.- Relé 4 grados encendido
- 317.- Mando techo practicable
- 318.- Resistencia base carbur.
- 319.- Cuadro mandos AC
- 320.- Grupo ventilador base y AC
- 321.- Resistencia grupo ventilador AC
- 322.- Diodo AC y dirección asistida
- 323.- Diodo electrov. AC y dirección asistida
- 324.- Relé de sobrevelocidad
- 325.- Mando satélite radio
- 326.- Avisador de sobrevelocidad
- 327.- Unidad electrónica nivel combustible
- 328.- Luz techo delantera izq.
- 329.- Luz techo delantera der.
- 330.- Encendedor trasero
- 331.- Mando regulador velocidad
- 332.- Mando impulsional elevallunas
- 333.- Contacto cinturón conductor
- 334.- Disyuntor térmico
- 335.- Relé 1ª vel. grupo ventilador
- 336.- Relé 2ª vel. grupo ventilador
- 337.- Relé 3ª vel. grupo ventilador
- 338.- Regulador presión turbo
- 339.- Inyector arranque en frío
- 340.- Termocontacto temporizado
- 341.- Válvula regulación ralenti
- 342.- Presostato seguridad turbo
- 343.- Captador temperatura aceite
- 344.- Bomba neumática regulador
- 345.- Electroválvula seguridad regulación
- 346.- Electroválvula bomba regulación
- 347.- Alimentación autoradio
- 348.- Mando elevallunas impulsional
- 349.- Distribuidor encendido
- 350.- Pastilla freno trasero izq.
- 351.- Pastilla freno trasero der.
- 352.- Motor 1 respaldo delantero izq.
- 353.- Motor 2 respaldo delantero izq.
- 354.- Motor alzada asiento delantero izq.
- 355.- Motor bajada asiento delantero izq.
- 356.- Motor 1 respaldo del. derecho
- 357.- Motor 2 respaldo del. derecho
- 358.- Motor alzada asiento delantero der.
- 359.- Motor bajada asiento delantero der.
- 360.- Mando sintetizador palabra
- 361.- Grupo hidráulico ABS
- 362.- Placas bornes + batería
- 363.- Calculador sintetizador palabra
- 364.- Altavoz sintetizador palabra
- 365.- Altavoz tweeter derecho
- 366.- Altavoz tweeter izquierdo
- 367.- Contactor derecho capó motor
- 368.- Contactor izquierdo capó motor
- 369.- Bomba agua apoyos turbo
- 370.- Resistencia DIM DIP
- 371.- Absorbedor vapores gasolina
- 372.- Unidad electrónica apertura/cierre maletero
- 373.- Calculador regulador de velocidad
- 374.- Mando reglaje respaldo delantero izq.
- 375.- Mando reglaje respaldo delantero der.
- 376.- Mando reglaje asiento delantero izq.
- 377.- Mando reglaje asiento delantero der.
- 378.- Mando reglaje altura asiento del. izq.
- 379.- Relé ralenti acelerado
- 380.- Unidad conversion ADAC
- 381.- Carbur.
- 382.- Relé colector admisión
- 383.- Captador térmico colector admisión
- 384.- Calefactor colector admisión
- 385.- Asiento calefactado conductor
- 386.- Asiento calefactado pasajero
- 387.- Captador presión aceite 2 bar
- 388.- Contactor testigo 4X4
- 389.- Altavoz central
- 390.- Puente luz antiniebla trasero
- 391.- Unidad temperizadora trasera
- 392.- Mando desfile ordenador de a bordo
- 393.- Electroválvula AC y dirección asistida
- 394.- Antena eléctrica
- 395.- Contactor stop caja automat. A4
- 396.- Contactor pie a fondo
- 397.- Grupo ventilador antipercolación
- 398.- Electroválvula EGR
- 399.- Relé antipolución
- 400.- Diodo incitación fiscal
- 401.- Electroválvula incitación fiscal
- 402.- Captador térmico aceite
- 403.- Bocina secundaria
- 404.- Electroválvula avance (KSB)
- 405.- Contactor palanca carga
- 406.- Captador térmico precalent. trampilla
- 407.- Mando trampilla reciclaje aire
- 408.- Sonda evaporador
- 409.- Relé electrobomba dirección asistida
- 410.- Relé corte ralenti
- 411.- Presostato AC
- 412.- Electroválvula ralenti acelerado
- 413.- Unidad identificadora asientos calefactados
- 414.- Sonda presencia agua en gasoil
- 415.- Electroválvula lavafaros
- 416.- Condensador corte ralenti
- 417.- Relé reciclaje AC
- 418.- Ventilador sonda temp. habitáculo

- 419.- Unidad de control AC
- 420.- Trampilla de mezcla
- 421.- Contactor embrague ABS 4x4
- 422.- Contactor 1 regulador veloc. bajo volante
- 423.- Contactor 2 regulador veloc. bajo volante
- 424.- Relé sobrerégimen regulador veloc.
- 425.- Platina ABS
- 426.- Electroválvula mando apertura turbo
- 427.- Calculador alarma
- 428.- Relé principal ABS (Bosch)
- 429.- Relé auxiliar ABS (Bosch)
- 430.- Caja diodo ABS (Bosch)
- 431.- Mando inicialización cuadro instrumentos
- 432.- Electroválvula principal ABS
- 433.- Captador ultrasonidos alarma
- 434.- Presostato corte ABS
- 435.- Bloque electroválvulas ABS
- 436.- Electroválvula presión turbo
- 437.- Calefactor caja mariposa
- 438.- Contactor capó motor
- 439.- Relé calculador ABS
- 440.- Mando asiento calefactado
- 441.- Cambio automático
- 442.- Sirena alarma autoalimentada
- 443.- Electroválvula piltada cambio autom.
- 444.- Luz de lectura del.
- 445.- Resistencia ballast bomba gasolina
- 446.- Luz mando reglaje faros
- 447.- Relé bloqueo luz antiniebla trasera
- 448.- Placa conexión + por contacto
- 449.- Resistencia calefacción gasóleo
- 450.- Relé calefacción gasóleo
- 451.- Captador térmico calentador gasóleo
- 452.- Unidad detectora perimétrica
- 453.- Unidad detectora volumétrica
- 454.- Emisor/receptor volumétrico
- 455.- Diodo electroválvula antipolución
- 456.- Relé ballast bomba gasolina
- 457.- Contactor 1ª muesca tras. der.
- 458.- Luz antiniebla trasera y MA
- 459.- Temporizador limpiaventana tras.
- 460.- Contactor puente trasero
- 461.- Relé protección sobretensión ABS
- 462.- Luz placa matrícula portón/maletero
- 463.- Luz custodia
- 464.- Mando iluminación luz techo
- 465.- Temporizador bomba agua turbo
- 466.- Caja de puentes
- 467.- Relés luz cruce/posición
- 468.- Diodo luz de cruce autoescuela
- 469.- Caja mando monitor
- 470.- Relé veloc. rápida lavaparabrisas autoescuela
- 471.- Relé mando elevallunas
- 472.- Relé corte radio
- 473.- Mando test sintetizador palabra
- 474.- Relé mando compresor AC
- 475.- Motor reciclaje
- 476.- Calculador transmisión integral
- 477.- Bomba acelerador calefacción diesel
- 478.- Contactor embrague garras 4x4
- 479.- Captador térmico acelerador calefacción
- 480.- Sonda extractor aire caliente
- 481.- Ventilador extractor aire caliente
- 482.- Electroválvula embrague garras
- 483.- Captador aceleración
- 484.- Electroválvula transmisión 4x4
- 485.- Contactor multifunción
- 486.- Contactor cinturón pasajero
- 487.- Electroválvula enriquecedora
- 488.- Captador térmico enriquecedor
- 489.- Contactor 1ª muesca trasera izq.
- 490.- Contactor 1ª muesca delantera der.
- 491.- Contactor 1ª muesca delantera izq.
- 492.- Radioteléfono
- 493.- Asiento trasero izquierdo
- 494.- Asiento trasero derecho
- 495.- Asiento delantero derecho
- 496.- Asiento delantero izquierdo
- 497.- Acelerómetro ABS 4X4
- 498.- Acelerómetro vertical
- 499.- Acelerómetro longitudinal
- 500.- Acelerómetro transversal
- 501.- Unidad memorización asientos y retrovisores
- 502.- Calculador dirección variable
- 503.- Calculador descodificador
- 504.- Luz de lectura trasera derecha
- 505.- Luz de lectura trasera izquierda
- 506.- Toma accesorios
- 507.- Mando luces antiniebla del., tras. y emergencia
- 508.- Luz maletero derecha
- 509.- Luz maletero izquierda
- 510.- Captador asientos memorizados
- 511.- Mando luz techo
- 512.- Mando lector mapas
- 513.- Mando inflado asientos memo.
- 514.- Bomba inflado asientos memo.
- 515.- Calculador memorización asientos
- 516.- Calculador memorización asientos
- 517.- Teclado mando y memorización asientos
- 518.- Generador impulsión
- 519.- Luz umbral puerta delantera izq.
- 520.- Luz umbral puerta delantera der.
- 521.- Luz umbral puerta trasera der.
- 522.- Luz umbral puerta trasera izq.
- 523.- Luz puerta conductor
- 524.- Luz puerta pasajero
- 525.- Luz puerta trasera derecha
- 526.- Luz puerta trasera izquierda
- 527.- Mando conductor elevallunas tras. izq.
- 528.- Mando conductor elevallunas tras. der.
- 529.- Luz techo central
- 530.- Contactor stop regulador velocidad
- 531.- Contactor embrague regulador veloc.
- 532.- Mando conductor elevallunas del.
- 533.- Mando corrector altura
- 534.- Mando suspensión pilotada (AMV)
- 535.- Testigo ECON-PERFO
- 536.- Toma jack para cascos
- 537.- Motor corrección faro izquierdo
- 538.- Motor corrección faro derecho
- 539.- Contactor luz compartimento motor
- 540.- Motor dirección asistida variable
- 541.- Iluminación espejo cortesía
- 542.- Calculador corrección altura (COA)
- 543.- Calculador amortiguación variable
- 544.- Relé grupo corrección altura
- 545.- Relé seguridad corrección altura
- 546.- Grupo compresor corrección altura
- 547.- Electroválvula amortiguador trasero izq.
- 548.- Electroválvula amortiguador trasero der.
- 549.- Electroválvula amortiguador delantero izq.
- 550.- Electroválvula amortiguador delantero der.
- 551.- Captador nivel vehículo delantero der.
- 552.- Captador nivel vehículo delantero izq.
- 553.- Captador nivel vehículo trasero izq.
- 554.- Captador nivel vehículo trasero der.
- 555.- Electroválvula corrección altura
- 556.- Contactor posición portón
- 557.- Motor asistencia cierre portón
- 558.- Mando cierre portón
- 559.- Calculador asistencia cierre portón
- 560.- Contactor apertura portón

- 561.- Compresor bocina
- 562.- Mando reglaje faros
- 563.- Relé ventilador intercambiador aire/aceite
- 564.- Ventilador refrig. intercambiador aire/aceite
- 565.- Caja mariposa
- 566.- Temporizador térmico antipercolación
- 567.- Bomba agua eléctrica
- 568.- Temporizador bomba agua eléctrica
- 569.- Retro-contacto cambio autom. A4
- 570.- Relé electrov. dirección asist. 1ª etapa
- 571.- Relé electrov. dirección asist. 2ª etapa
- 572.- Diodo dirección asistida
- 573.- Relé bomba agua eléctrica
- 574.- Diodo bomba agua eléctrica
- 575.- Conector para reglaje motor E5F
- 576.- Relé autorización antipercolación
- 577.- Unidad electrónica radioteléfono
- 578.- Electroválvula depolución Pierburg
- 579.- Contactor electroválvula EGR
- 580.- Relé autorización bomba agua turbo
- 581.- Diodo separación AC/bomba agua
- 582.- Captador térmico bomba agua
- 583.- Captador ángulo volante
- 584.- Relé embrague compresor AC
- 585.- Captador presión neumático
- 586.- Mando luces emergencia
- 587.- Acelerador longitudinal ABS
- 588.- Luz espejo cortesía conductor
- 589.- Bomba de inyección
- 590.- Mando alarma
- 591.- Sonda temperatura catalizador
- 592.- Calculador temperatura catalizador
- 593.- Relé seguridad dirección asist. variable
- 594.- Diodo testigo temperatura catalizador
- 595.- Relé autorización grupo electrobomba
- 596.- Diodo separación ABS
- 597.- Caja fusibles y relés motor
- 598.- Electroválvula reducción de par
- 599.- Relé mantenimiento bomba agua
- 600.- Ventilador calefacción
- 601.- Captador térmico agua radiador calefac.
- 602.- Relé luz MA
- 603.- Mando reglaje columna memorizada
- 604.- Motor columna memorizada
- 605.- Relé autorización calentador base carbur.
- 606.- Relé calentador base carbur.
- 607.- Captador térmico calentador base carbur.
- 608.- Sonda ventilador antipercolación
- 609.- Unidad electrónica temperatura agua
- 610.- Conector diagnóstico ABS
- 611.- Parabrisas eléctrico izquierdo
- 612.- Relé desempañado parabrisas izq.
- 613.- Mando desempañado parabrisas
- 614.- Calculador elevallunas impulsional
- 615.- Mando asiento calefactado conductor
- 616.- Mando asiento calefactado pasajero
- 617.- Resistencia atenuación
- 618.- Botón mando entrada código transpondedor
- 619.- Receptor mando cierre
- 620.- Potenciómetro mariposa doble
- 621.- Relé puente termocontacto agua
- 622.- Temporizador antipercolación
- 623.- Electroválvula desgasificadora
- 624.- Conexión respaldo asiento tras. der.
- 625.- Conexión respaldo asiento tras. izq.
- 626.- Iluminación selector cambio autom.
- 627.- Mando regulador velocidad
- 628.- Captador velocidad direcc. asist. variable
- 629.- Relé desempañado parabrisas der.
- 630.- Parabrisas eléctrico derecho
- 631.- Módulo temperatura exterior
- 632.- Bujías de precalentamiento 1-3
- 633.- Bujías de precalentamiento 2-4
- 634.- Captador embrague
- 635.- Temporizador bloqueo compresor AC
- 636.- Diodo separación stop
- 637.- Diodo separación stop/embrague
- 638.- Relé zumbador/testigo auto-escuela
- 639.- Tercera luz freno
- 640.- Relé asistencia para relé bloqueo inyec.
- 641.- Diodo separación refrigeración/tempo
- 642.- Diodo separación AC/precalentamiento
- 643.- Resistencia antipercolación
- 644.- Calculador suspensión pilotada
- 645.- Calculador habitáculo
- 646.- Relé parabrisas calefactado
- 647.- Parabrisas calefactado
- 648.- Diodo inyección
- 649.- Motor paso a paso
- 650.- Relé testigo asientos calefactados
- 651.- Cuadro instrumentos cristal líquido
- 652.- Relé pilotaje AC
- 653.- Reloj, temp. ext., indicación radioteléfono
- 654.- Llave alarma y cierre material
- 655.- Captador HALEX/HALMO
- 658.- Mando neumático y electrov. regul. velocidad
- 659.- Diodo separación AC/refrigeración
- 660.- Captador térmico corte AC
- 661.- Relé pilotaje temporiz. corte AC
- 662.- Calculador GPS
- 663.- Bobina encendido doble 1
- 664.- Bobina encendido doble 2
- 665.- Bobina encendido doble 3
- 666.- Bobina encendido doble 4
- 667.- Captador carrera pedal freno
- 668.- Acelerómetro vertical delant. izq.
- 669.- Acelerómetro vertical delant. der.
- 670.- Acelerómetro vertical trasero izq.
- 671.- Acelerómetro vertical trasero der.
- 672.- Caja resistencias
- 673.- Interruptor inhibición seguridad elevallunas
- 674.- Interruptor doble luz antiniebla, luneta térmica
- 675.- Contactor pedal embrague
- 676.- Contactor pedal acelerador
- 677.- Bomba lavaparabrisas bidireccional del. y tras.
- 678.- Captador térmico EGR
- 679.- Condensador antiparasitaje radio
- 680.- Bujía precalentamiento 1
- 681.- Bujía precalentamiento 2
- 682.- Bujía precalentamiento 3
- 683.- Bujía precalentamiento 4
- 684.- Lector laser
- 685.- Electroválvula regulador velocidad
- 686.- Relé electroválvula dirección asistida
- 687.- Caja diodos
- 688.- Sonda nivel y captador temp. aceite
- 689.- Mando regulador velocidad y airbag
- 690.- Relé termostato electrónico
- 691.- Pantalla ayuda navegación
- 692.- Conjunto radioteléfono
- 693.- Altavoz radioteléfono
- 694.- Surtidor calefactor izquierdo
- 695.- Surtidor calefactor derecho
- 696.- Puente
- 697.- Diodo aislamiento + por contacto/servicios
- 698.- Diodo aislamiento servicios/+ por contacto
- 699.- Puente regulador velocidad cambio autom.
- 700.- Relé veloc. lenta ventilador antipercolación
- 701.- Relé mantenimiento bomba antipercolación
- 702.- Temporizador bomba agua antipercol. 18 min.
- 703.- Relé elevallunas
- 704.- Zumbador alerta capota

705.- Relé luneta trasera ventilador capota  
 706.- Contactor capota  
 707.- Contactor tapa capota  
 708.- Ventilador luneta trasera capota  
 709.- Diodo antideslizamiento direcc. asist.  
 710.- Fusible unitario  
 711.- Bomba diesel  
 712.- Unidad de refrigeración  
 713.- Conexión caravana  
 714.- Diodo separación antipolución F8Q/AC  
 715.- Interface comunicación radioteléfono  
 716.- Amortiguador delant. derecho  
 717.- Amortiguador delant. izquierdo  
 718.- Amortiguador tras. derecho  
 719.- Amortiguador tras. izquierdo  
 720.- Relé corte AC  
 721.- Calculador y grupo hidráulico ABS  
 722.- Interruptor doble calefac. parabrisas/luneta  
 723.- Diodo embrague pilotado  
 724.- Grupo electrobomba embrague pilotado  
 725.- Electroválvula embrague pilotado  
 726.- Captador veloc. engranada  
 727.- Captador posición embrague  
 728.- Captador palanca velocidades  
 729.- Captador posición acelerador  
 730.- Calculador embrague pilotado  
 731.- Temporizador parabrisas calefactado  
 732.- Botón mando sobrevelocidad  
 733.- Calculador sobreveloc./olvido luces  
 734.- Mando elevalunas impulsional conductor  
 735.- Zumbador olvido cinturones  
 736.- Magnetómetro  
 737.- Captador info veloc. vehículo (N7Q)  
 738.- Captador alzada aguja inyector  
 739.- Captador falta líquido lavafaros  
 740.- Diodo separación + batería/+ servicios  
 741.- Cápsula altimétrica  
 742.- Electroválvula retorno avance (ALFB)  
 743.- Rele altimétrico  
 744.- Rele alim. calculador precalentamiento/EGR  
 745.- Relé mando calefactor gasoil  
 746.- Captador cilindro  
 747.- Mando asiento trasero izq.  
 748.- Mando asiento trasero der.  
 749.- Mando reposacabeza delant. izq.  
 750.- Relé seguridad niños  
 751.- Relé + por contacto nº1 (AP1)  
 752.- Relé + por contacto nº2 (AP2)  
 753.- Relé bomba lava faros  
 754.- Interface eléctrico/hidráulico  
 755.- Mando adherencia débil  
 756.- Calculador airbag y pretensores  
 757.- Pretensor conductor  
 758.- Pretensor pasajero  
 759.- Contactor 1º muesca portón maletero  
 760.- Mando luneta / parabrisas calefactado  
 761.- Relé descarga alternador  
 762.- Relé electrobomba embrague pilotado  
 763.- Zumbador alerta embrague pilotado  
 764.- Relé alim. bomba aire/electrov. bomba aire  
 765.- Motor bomba aire  
 766.- Electroválvula bomba aire  
 768.- Electroválvula admisión variable  
 769.- Termocontacto aceite corte AC  
 771.- Módulo alerta apertura/cinturón  
 772.- Relé calefactor  
 773.- Calefactor  
 774.- Aliment. pretensores  
 775.- Cambio autom. Volvo AW  
 776.- Relé asistencia a reles cierre centraliz.  
 777.- Plantina fusible alimentación potencia  
 778.- Módulo bobina cuádruple encendido  
 779.- Contactor multifunción cambio autom.  
 780.- Captador veloc. vehículo (caja autom.)  
 781.- Captador presión relativa caja autom.  
 782.- Captador velocidad motor (caja autom.)  
 783.- Bloque 2 relés potencia  
 784.- Bloque 2 relés de mando  
 785.- Relé alimentación distribución variable  
 786.- Electrov. 1 distribución variable  
 787.- Electrov. 2 distribución variable  
 788.- Electrov. ventilación reserva gasolina  
 789.- Micro manos libres radioteléfono  
 790.- Electrov. 2 admisión variable  
 791.- Bobina encendido cilindro 1  
 792.- Bobina encendido cilindro 2  
 793.- Bobina encendido cilindro 3  
 794.- Bobina encendido cilindro 4  
 795.- Bobina encendido cilindro 5  
 796.- Bobina encendido cilindro 6  
 797.- Sonda lambda  
 798.- Electroválvula bi-modo  
 799.- Caudalímetro inyección  
 800.- Relé mando ventilador  
 801.- Diodo antirretorno circuito de carga  
 802.- Diodo antirretorno calcul. N7U/relé bomba comb.  
 803.- Diodo antirretorno calcul. N7U/relé bomba agua  
 804.- Relé protección (X54)  
 805.- Relé parabrisas calefactado  
 806.- Sistema refrigeración habitáculo  
 807.- Temporizador electrov. EGR  
 808.- Relé alimentación módulo encendido  
 809.- Airbag pasajero  
 810.- Custodia trasera derecha calefactada  
 811.- Custodia trasera izquierda calefactada  
 812.- Calculador retrovisores plegables  
 813.- Etapa potencia encendido nº1  
 814.- Etapa potencia encendido nº2  
 815.- Detonador izquierdo airbag pasajero  
 816.- Detonador derecho airbag pasajero  
 817.- Platina 2 relé parabrisas calefactado  
 818.- Relé autoriz. bomba agua aceleración calefac.  
 819.- Electroválvula trampilla aire  
 820.- Central intermitente/zumbador olvido luz/sobreveloc.  
 821.- Cierre luneta trasera abatible  
 822.- Contactor luneta trasera abatible  
 823.- Altavoz derecho 3ª línea  
 824.- Altavoz izquierdo 3ª línea  
 825.- Interruptor baja adherencia ECO/PERFO  
 826.- Lector cassette  
 827.- Motor distribución conductor  
 828.- Motor distribución pasajero  
 829.- Motor entrada aire pasajero  
 830.- Motor mezcla pasajero  
 831.- Panel mandos calefacción pasajero  
 832.- Panel mandos AC pasajero  
 833.- Aforador y bomba combustible  
 834.- Grupo calculador/compresor corrector altura  
 835.- Presostato embrague pilotado  
 836.- Diodo antirretorno bobina arranque  
 837.- Relé corte testigo carga  
 838.- Relé corte excitación regulador  
 839.- Diodo calcul. inyecc., embrague pil., regul. ralenti  
 840.- Temporizador relé corte testigo carga  
 841.- Motor custodia eléctrica izquierda  
 842.- Motor custodia eléctrica derecha  
 843.- Mando custodia eléctrica  
 845.- Airbag pasajero 2  
 846.- Motor inclinación adel. banqueta pasajero  
 847.- Motor inclinación atrás banqueta pasajero  
 848.- Motor inclinación adel. banqueta conductor  
 849.- Motor inclinación atrás banqueta conductor

- 850.- Captador par dirección asistida eléctrica (DAE)
- 851.- Calculador presión neumáticos
- 852.- Temporizador elevalluna
- 853.- Relé + contacto/+ directo
- 854.- Mando simultáneo elevallunas
- 855.- Electroválvula stop con código bloqueo
- 856.- Unidad gestión luneta portón
- 857.- Relé mando infrarrojos TIR
- 858.- Reostato iluminación
- 859.- Zumbador gestión luneta portón
- 860.- Contactor giratorio volante
- 861.- Airbag pasajero
- 862.- Relé inhibición RV en PN
- 863.- Alimentación antena bifunción
- 864.- Corredora caudal y sonda temp. comb.
- 865.- Actuador de avance
- 866.- Calculador inyección diesel (MSA11)
- 867.- Luz niebla tras. y MA der.
- 868.- Luz niebla tras. y MA izq.
- 869.- Diodo aislam. contactor puerta del. izq./COA
- 870.- Diodo aislam. contactor puerta del. der./COA
- 871.- Diodo aislam. contactor puerta tras./COA
- 872.- Decodificador RDS
- 873.- Motor distribución derecho
- 874.- Motor distribución izquierdo
- 875.- Motor entrada aire derecho
- 876.- Motor entrada aire izquierdo
- 877.- Motor mezcla derecho
- 878.- Motor mezcla izquierdo
- 879.- Platina relés IVE tras. izq.
- 880.- Platina relés IVE tras. der.
- 881.- Platina relés IVE pasajero
- 882.- Interruptor bloqueo tapa capota
- 883.- Cerradura tapa capota
- 884.- Módulo maletero opcional
- 885.- Capota eléctrica
- 886.- Amplificador antena
- 887.- Sonda lambda anterior
- 888.- Unidad radio data sistema Carminat
- 889.- Calculador magnetómetro
- 890.- Relé electroválvula quemador
- 891.- Relé quemador
- 892.- Electroválvula quemador
- 893.- Quemador
- 894.- Bomba detección fugas
- 895.- Calculador escape piloto bimodo
- 896.- Motorreductor bimodo
- 897.- Resistencias luz antiniebla delant.
- 898.- Bujía calefacción adicional
- 899.- Airbag conductor (X06)
- 900.- Ventilador caja baterías
- 901.- Calculador controlador aislamiento
- 902.- Contacto carcasa caja batería
- 903.- Interruptor electromagnético
- 904.- Motor tracción
- 905.- Ventilador motor tracción
- 906.- Contactor nivel mín. combustible calefac.
- 907.- Bomba vacío
- 908.- Contactor fallo asistencia freno 0/5 bar
- 909.- Bomba dosificadora calefacción
- 910.- Relé ventilador caja batería
- 911.- Relé corte carga
- 912.- Termocontacto carga
- 913.- Captador temperatura caja batería
- 914.- Relé mando interrup. electromagnéticos
- 915.- Relé fallo caja batería
- 916.- Toma carga
- 917.- Controlador
- 918.- Interruptor paro urgencia
- 919.- Selector marcha adelante/atrás
- 920.- Potenciómetro frenada
- 921.- Potenciómetro acelerador
- 922.- Relé ventilador motor tracción
- 923.- Interruptor calefacción
- 924.- Testigo calefacción
- 925.- Aparato calefacción autónoma
- 926.- Indicador unidad control eléctrica
- 927.- Captador de choque
- 928.- Captador corriente batería
- 929.- Cargador embarcado ventilado
- 930.- Convertidor estático
- 931.- Altavoz alarma unidad control eléctrica
- 932.- Potenciómetro mando sentido marcha
- 933.- Presostato mando bomba vacío
- 934.- Relé forzado veloc. lenta ventil. habitáculo
- 935.- Relé programación calefacción
- 936.- Soporte toma carga
- 937.- Ventilador convertidor
- 938.- Batería tracción
- 939.- Calculador calefacción autónoma
- 940.- Calculador interface nivel
- 941.- Fusible alta tensión
- 942.- Microcontacto fusible alta tensión
- 943.- Relé chequeo testigos
- 944.- Termocontacto temperatura motor detracción
- 945.- Captador temp. calefacción autónoma
- 946.- Calculador vehículo eléctrico
- 947.- Testigo desarrollo de carga
- 948.- Contactor cilindro tapa capota
- 949.- Contactor cilindro 5º arco
- 950.- Contactor cilindro maestro
- 951.- Grupo electrobomba capota eléctrica
- 952.- Electroválvulas stop y actuador avance
- 953.- Calculador velocidad rueda
- 954.- Calculador módulo gestión alarma CAO
- 955.- Presostato detección sobrecarga CAO
- 956.- Electroválvula purga CAO
- 957.- Unidad antiarranque
- 958.- Zumbador olvido ilumin./relé reinic. niebla tras.
- 959.- Zumbador olvido iluminación/TDB
- 960.- Relé reinicialización niebla tras.
- 961.- Corte batería (x70)
- 962.- Relé seguridad alternador
- 963.- Diodo detección defecto ventilador 1
- 964.- Diodo detección defecto ventilador 2
- 965.- Diodo ventil. PV/termocontacto 1º etapa
- 966.- Diodo antirretorno inyec./relé antipercusión
- 967.- Bocina electromagnética
- 968.- Relé bloqueo palanca
- 969.- Palanca caja veloc. electroimán bloqueo 3ª
- 970.- Pedúnculo
- 971.- Módulo caja automática DP0
- 972.- Teclado Carminat
- 973.- Unidad GPS
- 974.- Antena GPS
- 975.- Lector CD-ROM
- 976.- Gestionador intercomunicación usuario
- 977.- Bomba de agua batería
- 978.- Condensador trampa toma de carga
- 979.- Recalentador tubo reciclaje vapor aceite
- 980.- Unidad relé bujías diesel
- 981.- inyector con captador alzada aguja
- 982.- Relé mando techos traseros
- 983.- Relé alimentación calculador inyección diesel
- 984.- Calculador nivel de carga (veh. eléct.)
- 989.- Calculador lámpara de descarga
- 990.- Captador potenciométrico del. der.
- 991.- Captador potenciométrico tras. der.
- 992.- Multiselector caja automática
- 993.- Led visualización alarma (J66)
- 994.- Interruptor exclusión volumétrica (J66)
- 995.- Cuentavuelta electrónico (J66)

996.- Simulador inyectores GPL  
 997.- Calculador GPL  
 998.- Actuador GPL  
 999.- Adaptador de encendido GPL  
 1000.- Electrov. secundaria válvula expansión GPL  
 1001.- Sonda GPL  
 1002.- Electroválvula GPL en depósito  
 1003.- Interruptor selector GPL o gasolina  
 1004.- Relé pilotaje info. sonda lambda  
 1005.- Relé corte electrov. depósito carbón GPL  
 1006.- Adaptador GPL  
 1007.- Mando caja arma  
 1008.- Mando ventilador  
 1009.- Motor caja arma  
 1010.- Motor ventilación compartimento trasero  
 1011.- Caja interconexión GPS  
 1012.- Altavoz GPS  
 1013.- Eje de levas variable  
 1014.- Resistencia veloc. lenta ventilador refrig.  
 1015.- Temporizador anticallado  
 1016.- Caja fusibles habitáculo  
 1017.- Captador velocidad turbina caja automática  
 1018.- Relé feed-back (condena cierres)  
 1019.- Electrov. puenteo caudal intercambiador  
 1020.- Mando Under DRIVE  
 1021.- Mando bloqueo palanca veloc. (shift lock)  
 1022.- Mando bloqueo llave contacto (key lock)  
 1023.- Módulo potencia ventilador AC (J64)  
 1024.- Indicador nivel combustible (GPL)  
 1025.- Amplificador señal régimen motor  
 1026.- Airbag lateral conductor  
 1027.- Airbag lateral pasajero  
 1028.- Satélite lateral conductor  
 1029.- Satélite lateral pasajero  
 1030.- Resistencia  
 1031.- Pistón alta presión desembragable  
 1032.- Captador presión rampa combustible  
 1033.- Batería positiva protegida  
 1034.- Soporte relé luz diurna  
 1035.- Electroválvula principal GPL  
 1036.- Electroválvula seguridad y ralentí GPL  
 1037.- Amplificador señal régimen motor  
 1038.- Puente aprendizaje (calculador GPL)  
 1039.- Relé intermitentes y emergencia  
 1040.- Relé limpiavidrio delantero  
 1041.- Relé limpiavidrio trasero  
 1042.- Relé condena eléctrica puertas  
 1043.- Relé de apertura eléctrica puertas  
 1044.- Relé subida lunas impulsional  
 1045.- Relé descenso lunas impulsional  
 1046.- Diodo inyección 2  
 1047.- Relé inyección  
 1048.- Calculador portón  
 1049.- Relé resistencia sumergida  
 1050.- Electroválvula embrague  
 1051.- Electroválvula enclavamiento 1  
 1052.- Electroválvula enclavamiento 2  
 1053.- Electroválvula selección 1  
 1054.- Electroválvula selección 2  
 1055.- Captador posición enclavamiento  
 1056.- Captador posición selección  
 1057.- Captador posición embrague  
 1058.- Contactor en palanca velocidades  
 1059.- Captador presión caja velocidades robotizada  
 1060.- Captador velocidad en caja velocidades  
 1061.- Relé sonda combustible  
 1062.- Diodo calculador/puerta conductor  
 1063.- Ondulador CA  
 1064.- Prolongador autonomía  
 1065.- Mando prolongador autonomía  
 1066.- Captador temperatura combustible  
 1067.- Relé calefacción adicional 1  
 1068.- Relé calefacción adicional 2  
 1069.- Relé calefacción adicional 3  
 1070.- Interface regulador de velocidad vehículo  
 1071.- Captador presión sobrealimentación turbo  
 1072.- Bujía calefacción adicional 2  
 1073.- Bujía calefacción adicional 3  
 1074.- Bujía calefacción adicional 4  
 1075.- Electroválvula de aire torbellino  
 1076.- Caja mariposa motorizada  
 1077.- Bobina lápiz cilindro 1.-  
 1078.- Bobina lápiz cilindro 2.-  
 1079.- Bobina lápiz cilindro 3.-  
 1080.- Bobina lápiz cilindro 4.-  
 1081.- Mando marcha-paro limitador regulador veloc.  
 1082.- Lector mapas (VSC)  
 1083.- Detector presencia empuñadura del. der. (VSC)  
 1084.- Detector presencia empuñadura del. izq. (VSC)  
 1085.- Detector presencia empuñadura tras. der. (VSC)  
 1086.- Detector presencia empuñadura tras. izq. (VSC)  
 1087.- Botón mando marcha paro motor (VSC)  
 1088.- Enclavamiento eléctrico columna dirección  
 1089.- Inyector GPL  
 1090.- Captador de temperatura y caudal GPL  
 1091.- Captador de presión de freno diagonal 1  
 1092.- Captador de presión de freno diagonal 2  
 1093.- Microinterruptor booster de freno  
 1094.- Calculador ABS/ESP  
 1095.- Pretensor ventral conductor  
 1096.- Pretensor ventral pasajero  
 1097.- Pretensor tras. izq.  
 1098.- Pretensor tras. der.  
 1099.- Airbag lateral tras. izq.  
 1100.- Airbag lateral tras. der.  
 1101.- Airbag lateral conductor cabeza  
 1102.- Airbag lateral pasajero cabeza  
 1103.- Airbag lateral conductor torax  
 1104.- Airbag lateral pasajero torax  
 1105.- Actuador de caudal combustible  
 1106.- Botón marcha-paro control trayectoria  
 1107.- Girómetro control trayectoria  
 1108.- Captador presencia asiento niño/pasajero del.  
 1109.- Captador punto muerto caja manual/luces MA.  
 1110.- Indicador control presión neumático  
 1111.- Captador insolación  
 1112.- Captador toxicidad aire  
 1113.- Calefacción adicional habitáculo  
 1114.- Motor distribución desempañado  
 1115.- Motor distribución AC hacia bajos  
 1116.- Calculador sistema neumáticos pinchados  
 1117.- Captador neumáticos pinchados  
 1118.- Iluminación hueco pasajero delantero  
 1119.- Iluminación hueco conductor  
 1120.- Iluminación hueco pasajero tras. der.  
 1121.- Iluminación hueco pasajero tras. izq.  
 1122.- Calculador multiplex. puerta conductor  
 1123.- Calculador multiplex. puerta pasajero  
 1124.- Calculador captador de lluvia  
 1125.- Unidad central de comunicación  
 1126.- Teclado telemático  
 1127.- Indicador video  
 1128.- Antena GSM  
 1129.- Indicador palanca velocidades caja RA  
 1130.- Captador posición asiento conductor  
 1131.- Captador posición asiento pasajero del.  
 1132.- Altavoz tweeter tras. der.  
 1133.- Altavoz tweeter tras. izq.  
 1134.- Captador eje de levas bancada A  
 1135.- Captador eje de levas bancada B  
 1136.- Variador eje de levas bancada A  
 1137.- Variador eje de levas bancada B

- 1138.- Sonda lambda posterior bancada B
- 1139.- Sonda lambda anterior bancada B
- 1140.- Captador velocidad salida caja
- 1141.- Captador potenciómetro tras. izq.
- 1142.- Rampa inyectores
- 1143.- Contactor paro de golpe
- 1144.- Módulo desconexión batería
- 1145.- Captador agua evaporador calefac. ultrarápida
- 1146.- Captador temperatura fréon
- 1147.- Presostato AC calefacción ultrarápida
- 1148.- Electroválvula inversión fréon
- 1149.- Electroválvula derivación fréon
- 1150.- Actuador de cilindro variable
- 1151.- Gancho portón
- 1152.- Testigo estado bloqueo cierres
- 1153.- Mando apertura luneta abatible
- 1154.- Desbloqueo eléctrico portón
- 1155.- Relé + servicios
- 1156.- Ventilador 1 habitáculo
- 1157.- Ventilador 2 habitáculo
- 1158.- Bloque resistencias ventilador 2 habitáculo
- 1159.- Unidad mando ventilador 2 habitáculo
- 1160.- Relé calefacción autónoma
- 1161.- Relé electroválvula GPL
- 1162.- Electrov. insonoriz. DVA (doble volante amortig.)
- 1163.- Interrup. distancia siguiente ACC (regul. veloc.)
- 1164.- Calculador ACC (regulador de velocidad)
- 1165.- Calculador BIS (cinturón incorporado asiento)
- 1166.- Mando cierre trasero puertas
- 1167.- Calculador inyec. EDU (interface pot. inyec.)
- 1168.- Mando doble elevalunas delantero
- 1169.- Mando doble elevalunas trasero
- 1170.- Mando doble elevalunas delantero
- 1171.- Mando doble elevalunas trasero
- 1172.- Mando doble elevalunas multiplex. del.
- 1173.- Calculador relé calefacción adicional
- 1174.- Bomba precarga control trayectoria
- 1175.- Captador trompo y acelerac. transversal-lateral
- 1176.- Captador veloc. ADIVI (alternador en volante)
- 1177.- Mando anulac. Start/Go ADIVI (altern.en volante)
- 1178.- Batería 36 voltios
- 1179.- Máquina ADIVI (alternador en volante)
- 1180.- Convertidor corriente continua
- 1181.- Unidad central ADIVI (alternador en volante)
- 1182.- Captador temperatura batería
- 1183.- Captador presión combustible
- 1184.- Bocina multifunción
- 1185.- Bloqueo cerradura puerta lateral izquierda
- 1186.- Electroválvula válvula de expansión GPL
- 1187.- Captador depresión MasterVac
- 1188.- Coaxial antena manos libres
- 1189.- Electroválvula regulador presión gasolina
- 1190.- Condensa eléctrica puerta lateral derecha
- 1191.- Condensa eléctrica puerta lateral izquierdo
- 1192.- Contactor puerta lateral derecha
- 1193.- Contactor puerta lateral izquierdo
- 1194.- Antena descodificador
- 1195.- Captador presión GPL
- 1196.- Relé corte bomba de gasolina / GPL
- 1197.- Captador temperatura paarrbrisas
- 1198.- Regulador presión rail (gasóleo)
- 1199.- Captador presencia tapón combustible
- 1200.- Calculador condena puerta lateral
- 1201.- Sonda temperatura habitáculo/testigo abatible
- 1202.- Captador presión fréon
- 1203.- Batería adicional
- 1204.- Captador temperatura catalizador
- 1205.- Relé A resistencia calefac. CTLZ (catalizador)
- 1206.- Relé B resistencia calefac. CTLZ (catalizador)
- 1207.- Resistencia calefac. catalizador
- 1208.- Antena radio
- 1209.- Grupo compresor suspensión neumática
- 1210.- Relé compresor suspensión neumática
- 1211.- Captador mando suspensión neumática
- 1212.- Inyector 1 GPL
- 1213.- Inyector 2 GPL
- 1214.- Inyector 3 GPL
- 1215.- Inyector 4 GPL
- 1216.- Unidad mando freno parking automático
- 1217.- Calculador freno parking automático
- 1218.- Captador tras. exterior izq. ayuda parking
- 1219.- Captador tras. exterior der. ayuda parking
- 1220.- Captador tras. interior der. ayuda parking
- 1221.- Captador tras. interior izq. ayuda parking
- 1222.- Calculador ayuda parking
- 1223.- Zumbador ayuda parking
- 1224.- Captador posición turbo
- 1225.- Mando climatización conductor
- 1226.- Mando climatización pasajero
- 1227.- Mando climatización tras. der.
- 1228.- Mando climatización tras. izq.
- 1229.- Motor distribución desempañado 2
- 1230.- Motor distribución aire trasero
- 1231.- Captador de velocidad trompo
- 1232.- Sistema de dirección asistida eléctrica
- 1233.- Electroválvula de regulación 1
- 1234.- Electroválvula de regulación 2
- 1235.- Sonda evaporador aire 2
- 1236.- Electroválvula 1 CUR (calefacción ultrarápida)
- 1237.- Electroválvula 2 CUR (calefacción ultrarápida)
- 1238.- Electroválvula 3 CUR (calefacción ultrarápida)
- 1239.- Bobina ionización inyección
- 1240.- Relé corte batería electromagnético
- 1241.- Calculador CAN LIS (unión intersistema)
- 1242.- Calculador información tráfico
- 1243.- Captador isofix A asiento pasajero del.
- 1244.- Captador isofix B asiento pasajero del.
- 1245.- Airbag lateral cabeza tras. lado conductor
- 1246.- Airbag lateral cabeza tras. lado pasajero
- 1247.- Satélite lateral trasero lado pasajero
- 1248.- Satélite lateral trasero lado conductor
- 1249.- Airbag frontal conductor adaptativo
- 1250.- Masa airbag salpicadero
- 1251.- Captador temperatura aire en caja mariposa
- 1252.- Captador nivel GNC
- 1253.- Captador presión GNC anterior
- 1254.- Electroválvula 1 depósito gas
- 1255.- Electroválvula 2 depósito gas
- 1256.- Electroválvula 3 depósito gas
- 1257.- Electroválvula 4 depósito gas
- 1258.- Electroválvula 5 depósito gas
- 1259.- Relé electroválvula gas
- 1260.- Bujía precalentamiento 5
- 1261.- Bujía precalentamiento 6
- 1262.- Calculador mando selec. veloc. caja autom.
- 1263.- Selector mando veloc. caja autom.
- 1264.- Mando selector veloc. caja autom.
- 1265.- Captador eje de levas admisión
- 1266.- Captador eje de levas escape
- 1267.- Captador eje de levas variable admisión
- 1268.- Captador eje de levas variable escape
- 1269.- Contacto fin carrera techo abatible
- 1270.- Relé techo abatible
- 1271.- Calculador techo abatible
- 1272.- Cambiador CDROM
- 1273.- Calculador video
- 1274.- Contactor posición pantalla trasera
- 1275.- Calentador
- 1276.- Bomba de agua
- 1277.- Temporizador calentador
- 1278.- Pantalla video trasera
- 1279.- Tuner televisión

- 1280.- Lector DVD
- 1281.- Relé corte luces stop
- 1282.- Enrollador delantero conductor
- 1283.- Enrollador delantero pasajero
- 1284.- Luz portón maletero derecho
- 1285.- Luz portón maletero izquierdo
- 1286.- Calculador calefacción filtro de partículas
- 1287.- Captador temperatura anterior filtro partículas
- 1288.- Captador temperatura posterior filtro partículas
- 1289.- Captador presión antes filtro partículas
- 1290.- Captador presión después filtro partículas
- 1291.- Captador desgaste aceite
- 1292.- Captador electroválvula derivación EGR
- 1293.- Captador electroválvula torbellino
- 1294.- Electroválvula EGR corriente continua
- 1295.- Sonda nivel cerio
- 1296.- Bomba adición cerio
- 1297.- Relé bomba llenado aceite
- 1298.- Sonda hidrocarburos
- 1299.- Captador presión antes turbina turbo
- 1300.- Captador presión GNC posterior
- 1301.- Electroválvula derivación EGR
- 1302.- Captador temperatura aire soplado
- 1303.- Caja escamoteable pantalla video
- 1304.- Captador pérdida depósito combustible
- 1305.- Captador eje de levas admisión derecho
- 1306.- Captador eje de levas admisión izquierdo
- 1307.- Captador eje de levas escape derecho
- 1308.- Captador eje de levas escape izquierdo
- 1309.- Bobina transistorizada 1
- 1310.- Bobina transistorizada 2
- 1311.- Bobina transistorizada 3
- 1312.- Bobina transistorizada 4
- 1313.- Bobina transistorizada 5
- 1314.- Bobina transistorizada 6
- 1315.- Relé seguridad motor paso a paso
- 1316.- Captador analógico presión direcc. asistida
- 1317.- Unidad mando válvula
- 1318.- Iluminación salida ventilación del. Izq.
- 1319.- Iluminación salida ventilación del. der.
- 1320.- Iluminación salida ventilación del. central
- 1321.- Relé calefacción adicional 4
- 1322.- Cerradura portón
- 1323.- Calculador información presión neumáticos
- 1324.- Iluminación placa matrícula central
- 1325.- Relé corte mando calefacción
- 1326.- Relé refrigeración calefac. autónoma 1
- 1327.- Relé refrigeración calefac. autónoma 2
- 1328.- Relé temporizador corte batería
- 1329.- Mando rearme corte batería
- 1330.- Relé stop eléctrico corte batería
- 1331.- Mando marcha/paro
- 1332.- Contactor apoyo pies
- 1333.- Testigo apoyo pies
- 1334.- Mando iluminación espejo cortesía
- 1335.- Iluminación cenicero trasero derecho
- 1336.- Iluminación cenicero trasero izquierdo
- 1337.- Unidad protección y conmutación
- 1338.- Relé bomba lavafaros 2
- 1339.- Relé iluminación bajos marcha
- 1340.- Retrovisor interior
- 1341.- Motor cortina techo abatible
- 1342.- Antena techo (VSC)
- 1343.- Antena manos libres parachoques (VSC)
- 1344.- Resistencia 1 calefacción habitáculo
- 1345.- Resistencia 2 calefacción habitáculo
- 1346.- Resistencia 3 calefacción habitáculo
- 1347.- Resistencia 4 calefacción habitáculo
- 1348.- Relé evaporador
- 1349.- Relé condensador
- 1350.- Diodo 1 antirretorno ilumin. bajos marcha
- 1351.- Diodo 2 antirretorno ilumin. bajos marcha
- 1352.- Iluminación empuñadura puerta lateral
- 1353.- Diodo iluminación bajos marcha
- 1354.- Satélite frontal delantero conductor
- 1355.- Satélite frontal delantero pasajero
- 1356.- Pretensor guía trasero central
- 1357.- Airbag frontal cinturón tras. conductor
- 1358.- Airbag frontal cinturón tras. pasajero
- 1359.- Captador desenrollado cincha tras. conductor
- 1360.- Captador desenrollado cincha tras. pasajero
- 1361.- Captador platina tras. conductor
- 1362.- Captador platina tras. pasajero
- 1363.- Pretensor guía del. conductor
- 1364.- Pretensor guía del. pasajero
- 1365.- Captador bandeja asiento del. conductor
- 1366.- Captador bandeja asiento del. pasajero
- 1367.- Protección arranque batería pirotécnica
- 1368.- Airbag frontal rodillas conductor
- 1369.- Contrológrafo
- 1370.- Diodo radio por contacto/+ batería
- 1371.- Captador punto muerto
- 1372.- Captador altura trasero
- 1373.- Captador altura delantero
- 1374.- Antena badge manos libres puerta del. izq.
- 1375.- Antena badge manos libres puerta del. der.
- 1376.- Antena badge manos libres puerta tras. izq.
- 1377.- Antena badge manos libres puerta tras. der.
- 1378.- Antena badge manos libres portón
- 1379.- Calculador transfert par pilotado
- 1380.- Acelerómetro longitudinal 4x4.-
- 1390.- Interruptor reostato reglaje proyector
- 1391.- Interruptor condena puertas luces emergencia
- 1392.- Microinterruptor condena puerta del. izq. 2 (VSC)
- 1393.- Microinterruptor condena puerta del. der. 2 (VSC)
- 1394.- Microinterrupt. condena puerta tras. izq. 2 (VSC)
- 1395.- Microinterrupt. condena puerta tras. der. 2 (VSC)
- 1396.- Antena badge manos libres interior 1
- 1397.- Antena badge manos libres interior 2
- 1398.- Antena badge manos libres interior 3
- 1399.- Relé alimentación asientos
- 1400.- Motor 1 respaldo conductor
- 1401.- Motor 1 respaldo delantero pasajero
- 1402.- Motor alzado delantero conductor
- 1403.- Motor alzado delantero pasajero
- 1404.- Motor bajada asiento conductor patín
- 1405.- Motor bajada asiento pasajero patín
- 1406.- Mando reglaje asiento conductor
- 1407.- Mando reglaje asiento delantero pasajero
- 1408.- Diodo antirretorno iluminación techo
- 1409.- Microinterruptor condena maletero 2 (VSC)
- 1410.- Antena del. izq. presión neumático (SSPP)
- 1411.- Antena del. der. presión neumático (SSPP)
- 1412.- Diodo antirretorno motor limpiacristal tras.
- 1413.- Diodo antirretorno motor limpiaparabrisas
- 1414.- Interruptor inhibición airbag con llave
- 1415.- Captador lluvia/iluminación
- 1416.- Captador inversión A delantero conductor
- 1417.- Captador inversión B delantero conductor
- 1418.- Captador inversión A delantero pasajero
- 1419.- Captador inversión B delantero pasajero
- 1420.- Calculador airbag/pretensor secundario
- 1421.- Airbag lateral cabeza tras. lado conductor
- 1422.- Airbag lateral cabeza tras. lado pasajero
- 1423.- Contactor iluminación cortesía izquierdo
- 1424.- Contactor iluminación cortesía derecho
- 1425.- Iluminación luz de techo 3º nivel
- 1426.- Iluminación lateral 2º nivel derecha
- 1427.- Iluminación lateral 2º nivel izquierda
- 1428.- Relé ventilador 2 habitáculo
- 1429.- Relé ventilador 1 habitáculo
- 1430.- Presostato condensador

- 1431.- Captador temperatura fréon
- 1432.- Ventilador doble habitáculo
- 1433.- Módulo potencia ventilador 2 AC
- 1434.- Presostato compresor
- 1435.- Válvula by-pass radiador calefacción
- 1436.- Captador temperatura condensador
- 1437.- Captador temperatura aire derecho
- 1438.- Captador temperatura izquierdo
- 1439.- Motor distribución aire delantero
- 1440.- Interruptor ayuda parking
- 1441.- Llave inhibición airbag pasajero
- 1442.- Relé bobinas encendido
- 1443.- Conexión testigo transfert par pilotado
- 1444.- Relé transfert par pilotado
- 1445.- Electroválvula transfert par pilotado
- 1446.- Mando modo 4x4
- 1447.- Captador ultrasonido 1 obstáculo trasero
- 1448.- Captador ultrasonido 2 obstáculo trasero
- 1449.- Captador ultrasonido 3 obstáculo trasero
- 1450.- Captador ultrasonido 4 obstáculo trasero
- 1451.- Interruptor corte consumidor
- 1452.- Receptor infrarrojo mando radio
- 1453.- Captador custodia trasera derecha
- 1454.- Diodo custodia trasera
- 1455.- Filtro calculador vehículo eléctrico
- 1456.- Mando desempañado impulsional
- 1457.- Relé depósito GPL
- 1458.- Termostato agua pilotado
- 1459.- Interface electroválvula reciclaje gases
- 1460.- Válvula reciclaje gases motorizada
- 1461.- Trampilla admisión de aire
- 1462.- Variador eje de levas lado derecho
- 1463.- Variador eje de levas lado izquierdo
- 1464.- Sonda lambda anterior izquierda
- 1465.- Sonda lambda anterior derecha
- 1466.- Sonda lambda posterior izquierda
- 1467.- Sonda lambda posterior derecha
- 1468.- Iluminación salida ventilación del. conductor
- 1469.- Iluminación salida ventilación del. pasajero
- 1470.- Motor alzada respaldo conductor
- 1471.- Motor bajada conductor
- 1472.- Motor alzada respaldo pasajero
- 1473.- Mando reglaje altura respaldo conductor
- 1474.- Captador presión/temperatura aire
- 1475.- Electroválvula pilotaje turbo
- 1476.- Calculador capota rígida
- 1477.- Motor condena maletero lado techo der.
- 1478.- Motor condena maletero lado techo izq.
- 1479.- Captador posición separador maletero
- 1480.- Captador enclavamiento techo derecho
- 1481.- Captador enclavamiento techo izquierdo
- 1482.- Interruptor techo rígido
- 1483.- Interruptor 4 elevallunas impulsional consola
- 1484.- Electroválvula portón maletero
- 1485.- Electroválvula techo rígido
- 1486.- Bomba hidráulica techo
- 1487.- Relé bomba hidráulica
- 1488.- Captador cilindro hidráulico maletero
- 1489.- Captador cilindro hidráulico techo
- 1490.- Motor condena guantera
- 1491.- Mando reglaje altura respaldo pasajero
- 1492.- Toma accesorios
- 1493.- Captador válvula rueda del. derecha
- 1494.- Captador válvula rueda del. izquierda
- 1495.- Captador válvula rueda tras. derecha
- 1496.- Captador válvula rueda tras. izquierda
- 1497.- Resistencia ausencia remolque
- 1498.- Iluminación cenicero salpicadero
- 1499.- Condensador toma accesorios
- 1500.- Captador temperatura GPL
- 1501.- Contactor stop freno parking eléctrico
- 1502.- Mando desbloqueo freno parking
- 1503.- Solenoide desbloqueo freno parking
- 1504.- Relé desbloqueo freno parking
- 1505.- Contactor posición altura empuñadura freno
- 1506.- Contactor estado freno parking apretado 1
- 1507.- Relé descarga batería temporizado luz techo

## Masas

M1.- Masa del. der.  
M2.- Masa del. izq.  
M3.- Masa caja de cambios  
M4.- Masa carrocería  
M5.- Masa portón  
M6.- Masa luz tras. der.  
M7.- Masa luz tras. izq.  
M8.- Masa inyección  
M9.- Masa montante del. der.  
M10.- Masa montante del. izq.  
M11.- Masa salpicadero  
M12.- Masa soporte de dirección  
M13.- Masa puente  
M14.- Masa fijación claxon  
M15.- Masa potro calefacción  
M16.- Masa motor/carrocería  
M17.- Masa carrocería/motor  
M18.- Masa ABS  
M19.- Masa electrónica ABS  
M20.- Masa luneta térmica  
M21.- Masa electrónica avance AEI  
MA.- Masa eléctrica del. der.  
MAA.- Masa eléctrica caja calculador  
MAB.- Masa eléctrica en puente trasero  
MAC.- Masa soporte sup. caja velocidades  
MAD.- Masa sonda y bomba combustible  
MAE.- Masa eléctrica caravana  
MAG.- Masa eléctrica soporte ABS  
MAH.- Masa ABS  
MAJ.- Masa ventilador  
MAK.- Masa eléctrica CTP  
MAL.- Masa airbag  
MAL.- Masa trenza dirección asistida eléctrica  
MAM.- Masa eléctrica travesaño salpicadero izq.  
MAN.- Masa eléctrica travesaño salpicadero der.  
MAO.- Masa radio travesaño salpicadero  
MAP.- Masa electrónica túnel  
MAQ.- Masa eléctrica falda trasera derecha  
MAR.- Masa eléctrica larguero del. derecho  
MAS.- Masa eléctrica larguero del. izquierdo  
MAT.- Masa eléctrica 2 larguero del. derecho  
MAW.- Masa eléctrica radio paso rueda tras. der.  
MAX.- Masa eléctrica ventilador calefacción  
MB.- Masa eléctrica del. izq.  
MC.- Masa caja de cambios eléctrica  
MD.- Masa eléctrica conexión tras.  
ME.- Masa carrocería (general)  
MF.- Masa eléctrica tras. der.  
MG.- Masa eléctrica del. izq.  
MH.- Masa eléctrica motor  
MHA.- Masa eléctrica general motor  
MHB.- Masa eléctrica 2 larguero del. izq.  
MJ.- Masa eléctrica montante del. der.  
MK.- Masa eléctrica montante del. izq.  
ML.- Masa eléctrica batería  
MM.- Masa eléctrica soporte dirección  
MN.- Masa eléctrica puente  
MP.- Masa eléctrica soporte bocina  
MQ.- Masa eléctrica potro calefacción  
MR.- Masa electrónica caja velocidades  
MS.- Masa soporte grupo electrobomba  
MT.- Masa eléctrica radio paso rueda tras. der.  
MU.- Masa enrejado  
MV.- Masa audio  
MW.- Masa eléctrica frontal delantero  
MX.- Masa radio teléfono  
MY.- Masa eléctrica maletero  
MYH.- Masa portón izquierdo  
MZ.- Masa eléctrica falda trasera

MZA.- Masa parabrisas calefactado  
MZB.- Masa electrónica TUP/TDB  
NA.- Masa electrónica pie del. der.  
NAC.- Masa electrónica soporte sup. caja cambios  
NAM.- Masa electrónica travesaño salpicadero izq.  
NAN.- Masa electrónica travesaño salpicadero der.  
NAP.- Masa electrónica túnel  
NAU.- Masa electrónica montante central izq.  
NAV.- Masa electrónica montante central der.  
NB.- Masa electrónica potro calefacción  
NC.- Masa electrónica montante del. izq.  
ND.- Masa electrónica ABS  
NE.- Masa electrónica tras. izq.  
NF.- Masa electrónica motor  
NG.- Masa electrónica TPP  
NH.- Masa electrónica  
NJ.- Masa electrónica montante del. der.  
NK.- Masa electrónica motor  
NL.- Masa electrónica radio  
NQ.- Masa electrónica potro calefacción  
NR.- Masa electrónica motor  
NS.- Masa electrónica tras. der.  
NT.- Masa electrónica larguero del. izq. 1  
NU.- Masa electrónica larguero del. izq. 2  
NV.- Masa electrónica larguero del. izq. 3

## Conectores

- R1.- Salpicadero/tras. der.
- R2.- Salpicadero/tras. izq.
- R3.- Salpicadero/puerta conductor
- R4.- Salpicadero/puerta pasajero
- R5.- Salpicadero/potro calefacción
- R6.- Salpicadero/puente
- R7.- Salpicadero/radio
- R8.- Salpicadero/techo derecho
- R9.- Salpicadero/frontal delantero
- R10.- Salpicadero/larguero derecho
- R11.- Salpicadero/larguero izquierdo
- R12.- Tras. der./puerta tras. der.
- R13.- Tras. izq./puerta tras. izq.
- R14.- Tras. der./portón derecho
- R15.- Tras. izq./portón izquierdo
- R16.- Tras. izq./travesaño trasero
- R17.- Potro calefacción/motor
- R18.- Potro calefacción/arranque positivo
- R19.- Potro calefacción/masa motor
- R20.- Motor/encendido
- R21.- Motor/ventilador
- R22.- Motor/caja automática
- R23.- Motor/antipolución
- R24.- Motor/inyección
- R25.- Motor/arranque positivo
- R26.- Motor/masa motor
- R27.- Motor/larguero derecho
- R28.- Motor/larguero izquierdo
- R29.- Motor/antipercolación
- R30.- Puente/asiento del. der.
- R31.- Puente/asiento del. izq.
- R32.- Frontal delantero/lavafaros
- R33.- Frontal delantero/parachoques
- R34.- Motor/salpicadero
- R35.- Soporte de pedales/salpicadero
- R36.- ABS/salpicadero
- R37.- Motor/inyección
- R38.- Salpicadero/techo izquierdo
- R39.- Tras. izq./travesaño trasero
- R40.- Tras. der./travesaño trasero
- R41.- Travesaño trasero/portón
- R42.- Frontal delantero/intermitente lateral der.
- R43.- Frontal delantero/intermitente lateral izq.
- R44.- Salpicadero/masa derecha
- R45.- Salpicadero/masa izquierda
- R46.- Motor/masa carrocería
- R47.- Frontal delantero/masa derecha
- R48.- Frontal delantero/masa izquierda
- R49.- Tras. der./masa tras. der.
- R50.- Tras. izq./masa tras. izq.
- R51.- Motor/masa motor
- R52.- Carrocería/masa motor
- R53.- Carrocería/masa carrocería
- R54.- Potro calefacción/caja cambios manual
- R55.- Contactor cierre capó/potro calefacción
- R56.- Capó/motor
- R57.- Estructura suelo/salpicadero
- R58.- Ventilador larguero derecho
- R59.- Ventilador/inyección
- R60.- ABS/larguero derecho
- R61.- Regulador velocidad/larguero derecho
- R62.- Inyección/regular motor
- R63.- Larguero izquierdo/inyección
- R64.- Inyección/platina caja automática
- R65.- Inyección/potro calefacción
- R66.- Inyección/larguero derecho
- R67.- Delantero motor/motor
- R68.- Inyección/termosondas
- R69.- Carrocería/ABS
- R70.- Inyección/bomba agua turbo
- R71.- Regulador velocidad/potro calefacción
- R72.- Salpicadero/antena eléctrica
- R73.- Ventilador/encendido AEI
- R74.- Motor/bi-función aceite
- R75.- Masa ventilador/ventilador
- R76.- Intermitente lateral izquierdo/proyector izquierdo
- R77.- Intermitente lateral derecho/proyector derecho
- R78.- Proyector adicional/larguero izquierdo
- R79.- Inyector/Inyección
- R80.- Potro calefacción/ABS
- R81.- Potro calefacción/larguero izquierdo
- R82.- Motor/AC
- R83.- Proyector adicional/larguero derecho
- R84.- Inyección habitáculo/inyección motor
- R85.- Motor/luces de marcha atrás
- R86.- Potro calefacción/bobina ballast
- R87.- Potro calefacción/limpiafaros
- R88.- Larguero izquierdo/diodo estárter
- R89.- Salpicadero/desgaste pastillas de frenos
- R90.- Potro calefacción/inyección habitáculo
- R91.- Potro calefacción/calefacción
- R92.- Potro calefacción/ventilador
- R93.- Potro calefacción/AC
- R94.- Potro calefacción/relé bobina ballast
- R95.- Potro calefacción/caja automática
- R96.- Tras. der./bomba combustible auxiliar
- R97.- Potro calefacción/lavaparabrisas
- R98.- Larguero derecho/limpia-lavafaros
- R99.- Salpicadero/calefacción
- R100.- ABS/larguero izquierdo
- R101.- Larguero derecho/proyector derecho
- R102.- Larguero izquierdo/proyector izquierdo
- R103.- Portón maletero/mando puerta izquierda
- R104.- Potro calefacción/bobina encendido
- R105.- Puente luneta térmica /carrocería
- R106.- Delantero motor/parachoques
- R107.- Salpicadero/delantero motor
- R108.- Salpicadero/consola
- R109.- Tras. der./iluminación placa matrícula
- R110.- Motor/aditivo delantero motor
- R111.- Salpicadero/aditivo delantero motor
- R112.- Delantero motor/carrocería
- R113.- Cableado masa motor batería carroc. /carroc.
- R114.- Cableado masa motor batería carroc. /motor
- R115.- Motor/cableado motor
- R116.- Motor/bomba de gasolina
- R117.- Tras. der./puerta tras. izq.
- R118.- Tras. der./carrocería
- R119.- Del. izq./alarma techo corredizo
- R120.- Cierre calefacción/alarma taxi
- R121.- Del. der./techo corredizo
- R122.- Salpicadero/luces de niebla
- R123.- Puente/radio
- R124.- Salpicadero/puente autoradio
- R125.- Autoradio/puente autoradio
- R126.- Ventilador/relé corte AC
- R127.- Inyección/relé de corte AC
- R128.- Carrocería/masa ventilador
- R129.- Carrocería/compresor bocina
- R130.- Larguero izquierdo/compresor bocina
- R131.- Cableado motor/compresor bocina
- R132.- Salpicadero/luces diurna
- R133.- Del. izq./electroválvula depósito carbón
- R134.- Salpicadero/adicional remolque
- R135.- Aditivo tras. der./salpicadero
- R136.- Puerta tras. izq./aditivo tras. der.
- R137.- Puerta tras. der./aditivo tras. der.
- R138.- Potro calefacción/ABS
- R139.- Motor/ABS
- R140.- Platina caja automática/caja automática

R141.- Luz de techo/delantero motor  
 R142.- Motor/bomba inyección motor  
 R143.- Intermitente lateral derecho/larguero der.  
 R144.- Intermitente lateral izquierdo/larguero izq.  
 R145.- Platina caja automática/bobina ballast  
 R146.- Salpicadero/asientos delantero  
 R147.- Parachoques/aleta del. izq.  
 R148.- Motor/aleta del. izq.  
 R149.- Ventilador/aleta delantera izq.  
 R150.- Habitáculo/aleta del. izq.  
 R151.- Motor/aleta del. der.  
 R152.- Habitáculo/aleta del. der.  
 R153.- Habitáculo/puerta conductor  
 R154.- Habitáculo/puerta pasajero  
 R155.- Habitáculo/puerta tras. izq.  
 R156.- Habitáculo/puerta tras. der.  
 R157.- Habitáculo/portón  
 R158.- Habitáculo/techo derecho  
 R159.- Habitáculo/puente  
 R160.- Intermedio caja automática/inyección  
 R161.- Inyección/intercambiador aire aceite  
 R162.- Asiento memorizado/captadores  
 R163.- Inyección/intermedio contactor mariposa  
 R164.- Ventilador/salpicadero  
 R165.- Ventilador/bomba combustible  
 R166.- Motor/desgaste pastillas de frenos  
 R167.- Potro calefacción/encendido  
 R168.- Motor/luces traseras  
 R169.- Luces traseras/compensador  
 R170.- Luces traseras/iluminación placa matrícula  
 R171.- Freno mano/potro calefacción  
 R172.- Lavaparabrisas/salpicadero  
 R173.- Salpicadero/pupitre  
 R174.- Potro calefacción/radio  
 R175.- Potro calefacción/intermedio caja automática  
 R176.- Salpicadero/guantera  
 R177.- Tras. izq./intermedio potro calefacción  
 R178.- Intermedio potro calefacción/portón maletero  
 R179.- ABS/aleta del. izq.  
 R180.- Habitáculo/mando dir. asistida/susp. pilotada  
 R181.- Habitáculo/soprote de pedales  
 R182.- Habitáculo/radio  
 R183.- Habitáculo/ABS  
 R184.- Reglaje enriquecedor ralentí/motor  
 R185.- Iluminación matrícula /intermedio matrícula  
 R186.- Salpicadero/intermedio luces niebla del.  
 R187.- Habitáculo/luz techo central  
 R188.- Carbur./motor  
 R189.- Parachoques/aleta del. izq.  
 R190.- Ventilador/aleta del. izq.  
 R191.- Aleta del. der./regulador velocidad  
 R192.- Intermedio ventilador antipercolación/motor  
 R193.- intermedio portón maletero/tras. der.  
 R194.- Bomba combustible, aditivo/tras. der.  
 R195.- Unión limpiacristal tras.  
 R196.- Unión mínimo líquido freno  
 R197.- Inter. mando asientos calefac. /salpicadero  
 R198.- Unión consola techo  
 R199.- Travesaño delantero/aleta derecha  
 R200.- Portón/asistencia portón  
 R201.- Habitáculo/iluminación guantera  
 R202.- Tras. der./intermedio 3ª luz stop  
 R203.- Habitáculo/encendedor  
 R204.- Motor/puente sonda lambda  
 R205.- Puente bomba lavafaros/travesaño delantero  
 R206.- Habitáculo/iluminación capó motor  
 R207.- Proyector izquierdo/proyector adicional  
 R208.- Aleta del. izq./parabrisas calefactado  
 R209.- Unión electroválvula suspensión pilotada  
 R210.- Salpicadero/parachoques  
 R211.- Soprote de pedales/potro calefacción  
 R212.- Motor/habitáculo (monobloque)  
 R213.- Captador veloc. direcc. asist. variable/habitáculo  
 R214.- Puente/intermedio puente  
 R215.- Intermedio puente/asientos calefactados  
 R216.- Tras. izq./intermedio aforador combustible  
 R217.- Intermedio aforador combustible/habitáculo  
 R218.- Bomba combustible/intermedio bomba  
 R219.- Salpicadero/puerta tras. izq.  
 R220.- Salpicadero/puerta tras. der.  
 R221.- Salpicadero/monobloque  
 R222.- Tras. der./amortiguación variable (AMV)  
 R223.- Unión potenciómetro mariposa  
 R224.- Unión masa reglaje corrección picado bielas  
 R225.- Salpicadero/soprote pedales autoescuela  
 R226.- Unión electrov. EGR y arranque en frío (KSB)  
 R227.- Frontal delantero/intermedio lavafaros  
 R228.- Habitáculo: retrocontacto  
 R229.- Salpicadero/intermedio surtidor térmico  
 R230.- Unión radioteléfono  
 R231.- Luz de techo/espejo de cortesía  
 R232.- Tras. izq./tras. der.  
 R233.- Unión caravana  
 R234.- Salpicadero/acelerómetro  
 R235.- Salpicadero/caja automática  
 R236.- Tras. izq./iluminación placa matrícula  
 R237.- ABS motor/ABS bajo carrocería  
 R238.- Tras. izq./puerta conductor  
 R239.- Tras. izq./puerta pasajero  
 R240.- Parabrisas térmico/salpicadero  
 R241.- Tras. izq./3ª luz stop  
 R242.- Unión salpicadero/amortiguación variable  
 R243.- Puerta tras. der./cableado tras. der.  
 R244.- Tras. izq./portón maletero  
 R245.- Portón/luneta térmica  
 R246.- Portón/3ª luz stop  
 R247.- Amortiguación variable/intermedio  
 R248.- Tras. izq./COA  
 R249.- Caja cambios A4/presión de línea  
 R250.- Portón/iluminación placa matrícula  
 R251.- Salpicadero/radioteléfono  
 R252.- Salpicadero/prolongador llave  
 R253.- Intermedio COA/COA (K56)  
 R254.- Salpicadero/caja de aguas  
 R255.- ABS/caja de aguas  
 R256.- Parabrisas térmico/caja de aguas  
 R257.- Salpicadero/caja automática  
 R258.- Caja automática/aleta del. izq.  
 R259.- Habitáculo/parachoques trasero  
 R260.- Habitáculo/techo izquierdo  
 R261.- Habitáculo/potro calefacción  
 R262.- Habitáculo/motor  
 R263.- Habitáculo/caja automática  
 R264.- Habitáculo/portón derecho  
 R265.- Habitáculo/frontal delantero  
 R266.- Habitáculo/parachoques  
 R267.- Habitáculo/COA  
 R268.- Habitáculo/intermedio desgaste pastillas  
 R269.- Intermedio aforador /ABS bajo carrocería  
 R270.- Habitáculo/asiento del. der.  
 R271.- Habitáculo/asiento del. izq.  
 R272.- Motor/enclavamiento material  
 R273.- Intermedio COA/caravana  
 R274.- COA/intermedio COA  
 R275.- Habitáculo/ventilador  
 R276.- Habitáculo/remolque  
 R277.- Habitáculo/pretensores conductor  
 R278.- Habitáculo/pretensores pasajero  
 R279.- Habitáculo/intermedio indicador radio  
 R280.- Trasero/cubre capota  
 R281.- Unión portón derecho/asistencia portón  
 R282.- Motor/calefacción autónoma

R283.- Motor/cajón batería  
R284.- Motor/toma de carga  
R285.- Salpicadero/inversor de marcha  
R286.- Intermedio sonda catalizador /salpicadero  
R287.- Unión calculador  
R288.- Distribución alta tensión/calculador eléctrico  
R289.- Distribución alta tensión/convertidor  
R290.- Unión cableado motor/soporte de pedales  
R291.- Habitáculo/disparo  
R292.- Habitáculo/airbag pasajero  
R293.- Unión toma jack  
R294.- Unión toma rampa luminosa  
R295.- Tras. der./bajo carrocería  
R296.- Habitáculo/tras. der.  
R297.- Habitáculo/tras. izq.  
R298.- Habitáculo/adicional radio  
R299.- Unión cableado equipo del./tras.  
R300.- Bujías de precalentamiento/motor  
R301.- Salpicadero/luz de techo  
R302.- Unión potro calefacción/techo  
R303.- GPS/habitáculo  
R304.- Depósito GPL adicional/habitáculo  
R305.- Motor/solenoides motor de arranque  
R306.- Motor/adicional GPL  
R307.- Motor/intermedio módulo simulador inyectores  
R308.- Adicional GPL/intermedio módulo simul. inyec.  
R309.- ABS/intermedio ABS  
R310.- Cableado inyección/cableado GPL  
R311.- Salpicadero/toma de carga  
R312.- Monobloque habitáculo/tras. der.  
R313.- Tras. izq./portillón  
R314.- ABS/ABS  
R315.- Habitáculo/captador COSLAD  
R316.- Habitáculo/bajo carrocería  
R317.- Salpicadero/ODYSLINE  
R318.- Salpicadero/columna de dirección  
R319.- Tras./parachoques tras.  
R320.- Habitáculo/caja de velocidades  
R321.- Salpicadero/electroválvula codificada  
R322.- Techo corredizo delantero/techo abatible tras.  
R323.- Asiento/funciones eléctricas asiento derecho  
R324.- Asiento/funciones eléctricas asiento izquierdo  
R325.- Habitáculo/dirección post-venta  
R326.- Habitáculo/útil vacío ABS  
R327.- Techo corredizo/trasero izquierdo  
R328.- Habitáculo/grupo motoventilador habitáculo 1  
R329.- Habitáculo/grupo motoventilador habitáculo 2  
R330.- Salpicadero/puerta lateral derecha  
R331.- Techo/puerta lateral izquierda  
R332.- Trasero izquierdo/intermedio portón maletero  
R333.- Intermedio portón maletero/portón maletero  
R334.- Habitáculo/asiento delantero pasajero  
R335.- Habitáculo/asiento delantero conductor  
R336.- Trasero izquierdo/bajo carrocería  
R337.- Puerta pasajero delantera/intermedio pasajero  
R338.- Puesto de conducción/kit manos libres  
R339.- Techo/techo corredizo  
R340.- Habitáculo/paro de emergencia  
R341.- Asiento conductor/suelo  
R342.- Asiento pasajero/suelo  
R343.- Salpicadero/airbag frontal conductor  
R344.- Salpicadero/airbag frontal pasajero  
R345.- Depósito GPL/trasero izquierdo  
R346.- Salpicadero/suelo  
R347.- Trasero izquierdo/trasero izquierdo  
R348.- Trasero/lámpara de descarga  
R349.- Ayuda estacionamiento/parachoques trasero  
R350.- Bajo carrocería/calefacción autónoma  
R351.- Control presión neumáticos/habitáculo  
R352.- Trasero izquierda/antena manos libres  
R354.- Habitáculo/adicional seguridad airbag  
R355.- Habitáculo/portón izquierdo  
R356.- Habitáculo/consola  
R357.- Habitáculo/ayuda parking  
R358.- Ayuda parking/toma remolque  
R359.- Luz trasera derecha/toma remolque  
R360.- Luz trasera izquierda/toma remolque  
R361.- Habitáculo/adicional parabrisas térmico  
R362.- Habitáculo/adicional trampilla combustible  
R363.- Salpicadero/seguridad  
R364.- Habitáculo/interruptor lector DVD  
R365.- Asiento/intermedio asiento conductor  
R366.- Asiento/intermedio asiento pasajero  
R367.- Seguridad salpicadero/trasero  
R368.- Salpicadero/consola central habitáculo  
R369.- Salpicadero/multimedia  
R370.- Salpicadero/freno parking desbloqueo eléctrico  
R442.- Sirena/aleta del. der.  
R495.- Habitáculo/pretensores pasajero  
R496.- Habitáculo/testigo cinturón  
R618.- Techo/consola techo  
R620.- Tras. izq./intermedio portón izquierdo  
R621.- Intermedio portón izquierdo  
R622.- Motor/cableado distribución  
R715.- Salpicadero/radio teléfono  
R757.- Habitáculo/pretensores conductor  
R758.- Habitáculo/pretensores pasajero  
R900.- Salpicadero/potro calefacción adicional  
R980.- Larguero der./limpia-lavafaros  
R981.- Habitáculo/GPS  
R982.- GPS/captadores traseros  
RA.- Delantero motor/suelo  
RB.- Delantero motor/contactor embrague garras  
RC.- Delantero motor/lavafaros  
RD.- Delantero motor/atenuador luces de cruce  
RE.- Salpicadero/ventilador  
RF.- Tablero de mando/ventilador  
RG.- Telemando infrarrojo/cableado adicional alarma  
RH.- Motor/electrov. avance bomba inyección (KSB)  
RI.- Larguero izq./cableado electrov. depósito carbón  
RJ.- Larguero derecho/adicional alarma  
RK.- Salpicadero/alarma  
RL.- Calculador corrección asiento/grupo compresor  
RM.- Salpicadero/adicional habitáculo derecho (CAO)  
RN.- Tras. izq./intermedio 3ª luz stop  
RP.- Habitáculo/inyección  
RQ.- Habitáculo/motor  
RS.- Frontal delantero/proyector derecho  
RT.- Frontal delantero/proyector izquierdo  
RU.- Motor/alternador  
RV.- Bomba combustible/aforador combustible  
RW.- Habitáculo derecho/trampilla combustible  
RX.- Vano motor/intermedio pastillas freno der.  
RY.- Vano motor/intermedio pastillas freno izq.  
RZ.- Vano motor/adicional remolque  
RBA.- Consola techo/techo abatible  
RBC.- Calefacción autónoma/motor  
RBD.- Delantero/toma de carga  
RBE.- Caja mariposa/motor  
RBF.- Sonda lambda/motor  
RBG.- Módulo potencia encendido/motor  
RBH.- Salpicadero/adicional bus 16 plazas nº1  
RBI.- Salpicadero/adicional bus 16 y 9 plazas nº2  
RBJ.- Adicional bus 16 plazas nº2/luz de techo pasajero  
RBK.- Airbag lateral derecho/habitáculo  
RBL.- Airbag lateral izquierdo/habitáculo  
RBM.- Satélite airbag conductor/habitáculo  
RBN.- Satélite airbag pasajero/habitáculo

## Leyenda colores

BA.- Blanco  
BE.- Azul  
BJ.- Beige  
CY.- Cristal  
GR.- Gris  
JA.- Amarillo  
MA.- Marrón  
NO.- Negro  
OR.- Naranja  
RG.- Rojo  
SA.- Salmón  
VE.- Verde  
VI.- Violeta